

**THE MORNING NEWS**  
BẢN TIN SÁNG 03/01/2024

**THỊ TRƯỜNG TIẾP TỤC GIẢNG CÒ  
QUANH 1.130 ĐIỂM**

## Quốc tế

- Phố Wall ghi nhận diễn biến giảm điểm trong phiên giao dịch ngày 02/01. Chỉ số Dow Jones tăng 25.50 điểm (+0,07%), chỉ số NASDAQ giảm 245.41 điểm (-1,63%) và chỉ số S&P 500 giảm 27.00 điểm (-0,57%). Chứng khoán Mỹ giảm điểm khi lợi suất trái phiếu cao hơn và nhà đầu tư chốt lời phần nào sau một năm 2023 tăng mạnh bất ngờ.
- Chứng khoán châu Âu có diễn biến giảm điểm trong ngày giao dịch 02/01. Chỉ số FTSE 100 (Anh) giảm 11.72 điểm (-0,15%), CAC 40 (Pháp) giảm 12.32 điểm (-0,16%). Thị trường chứng khoán tại các nước Đông Nam Á ghi nhận diễn biến trái chiều trong phiên giao dịch 02/01.
- Giá dầu WTI giảm 1,77% và dầu Brent giảm 1,49% trong phiên giao dịch ngày 02/01. Bên cạnh đó, giá Vàng ghi nhận diễn biến tăng.
- Chính thức kết nạp 5 thành viên mới, BRICS 'như hồ mọc thêm cánh' khi nắm giữ 80% sản lượng dầu toàn cầu.
- Năm 2023, xuất khẩu giảm mạnh đã khiến cán cân thương mại của Hàn Quốc với Trung Quốc bị thâm hụt so với mức thặng dư 1,2 tỷ USD của năm trước đó.

## Trong nước

- Nhà đầu tư nước ngoài bán ròng với giá trị 354,93 tỷ, tập trung ở các cổ phiếu FUSSVFL, SSI, VRE.
- Báo cáo Chỉ số Nhà Quản trị Mua hàng - Purchasing Managers' Index™ (PMI) mới nhất của S&P Global đánh giá, ngành sản xuất của Việt Nam kết thúc năm 2023 trong tình trạng suy giảm đạt 48,9 điểm.

## Diễn biến thị trường:

- Đóng cửa ngày 02/01, Vnindex tăng 1,79 điểm, đóng cửa tại 1.131,72 điểm, khối lượng giao dịch đạt hơn 842 nghìn đơn vị, tương ứng 17.111 tỷ đồng. Trong ngắn hạn chỉ số ghi nhận duy trì kịch bản đi ngang có chiều hướng tăng giá, đã vượt ngưỡng kháng cự mạnh dài hạn **1.130** điểm của đường trung bình 200 ngày.
- Tuy vậy, dư địa hồi phục và tăng giá hiện tại đang có chiều hướng suy yếu trong bối cảnh các chỉ báo kỹ thuật đang có dấu hiệu chững lại trong vùng cảnh báo quá mua, hàm ý cho việc chỉ số sẽ sớm chịu áp lực điều chỉnh và kịch bản "kiểm tra" lại vùng điểm hỗ trợ **1.115 - 1.130** điểm vừa mới được hình thành trong bối cảnh các cổ phiếu vốn hóa lớn và trong nhóm VN30 cũng đang chịu áp lực bán giá tăng có thể gây sức ép lớn lên chỉ số.

## Chiến lược giao dịch: **Duy trì tỉ trọng cổ phiếu / tiền mặt tại ngưỡng 70/30**

- Nhà đầu tư được khuyến nghị duy trì tỷ trọng cổ phiếu như hiện tại, có thể tận dụng diễn biến điều chỉnh của chỉ số Vn-Index trong kịch bản kiểm tra lại vùng hỗ trợ **1.115 - 1.130** điểm để gia tăng tỷ trọng mạnh cổ phiếu nắm giữ với kỳ vọng chỉ số VN-Index có thể tiếp tục duy trì được dư địa tăng giá hiện tại, tiến về ngưỡng kháng cự tiếp theo tại **1.165** điểm.

## Danh mục ưu tiên quan sát: **Tiềm năng tăng giá ngắn trong giai đoạn này:**

- ❖ **Danh mục tiềm năng:** PNJ, GEX, DGW, GVR

Nếu thị trường tích lũy lại **ổn định** thì dòng tiền mới có thể **luân chuyển mạnh** sang nhóm ngành đầu cơ:

- ❖ **Chứng khoán:** HCM, SHS
- ❖ **Bất động sản:** TCH, DIG
- ❖ **Cảng biển:** HAH
- ❖ **Thép:** HSG

## Doanh nghiệp

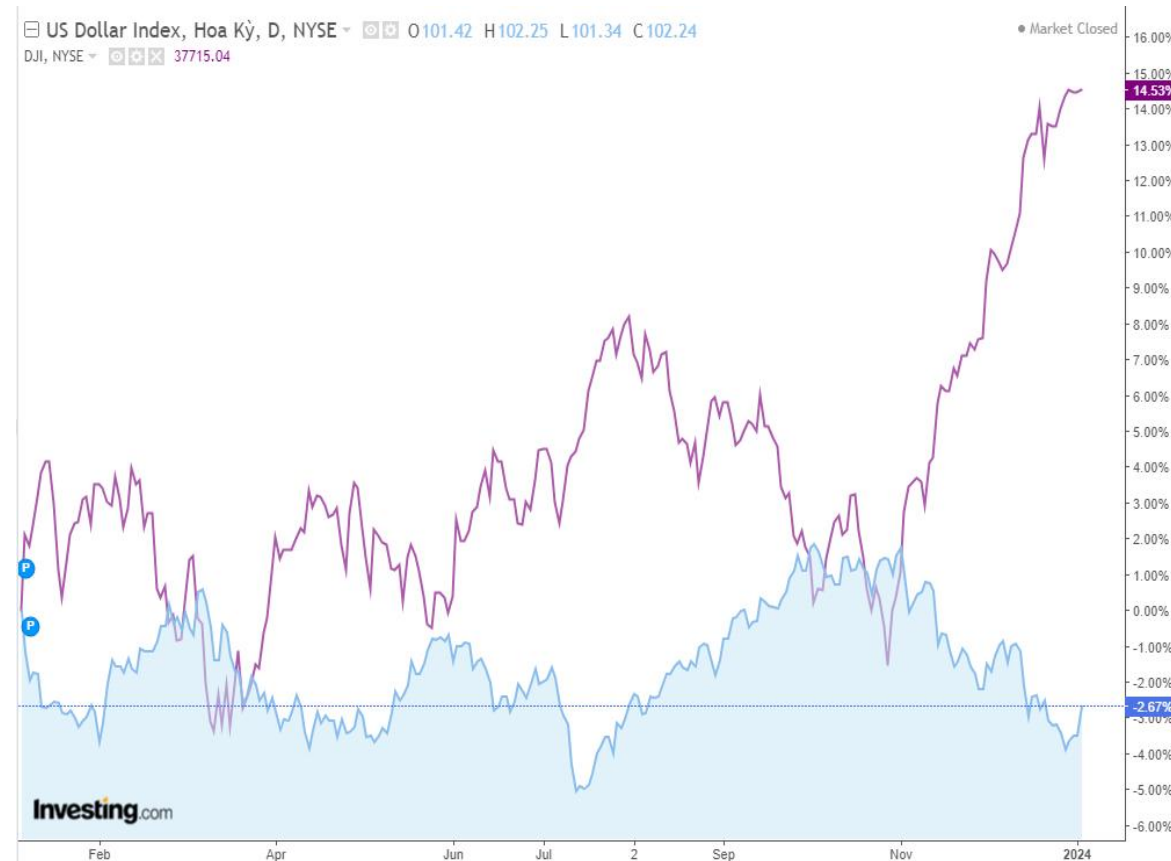
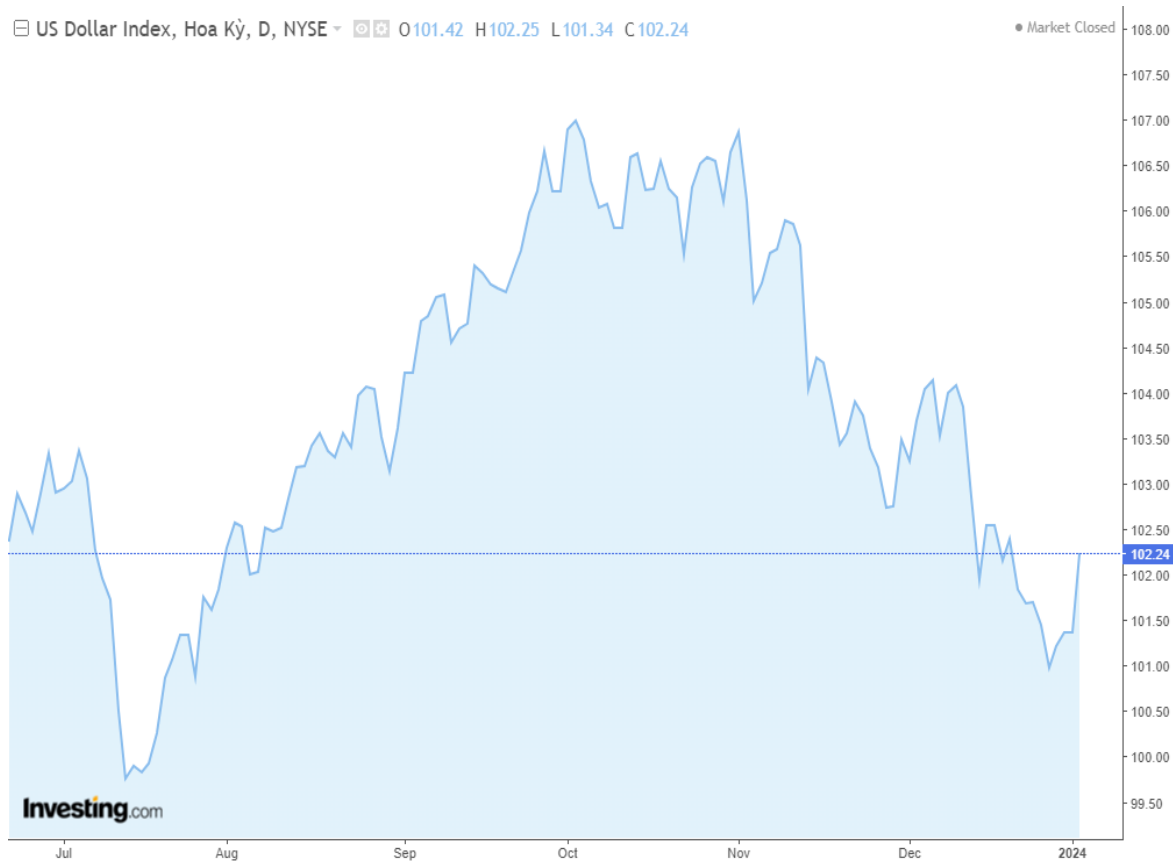
- DIG:** Ủy ban Chứng khoán Nhà nước ban hành quyết định xử phạt vi phạm hành chính trong lĩnh vực chứng khoán và thị trường chứng khoán đối với DIG tổng số tiền 470 triệu đồng
- DPR:** Đấu giá 134,51 ha cây cao su thanh lý, với tổng số lượng 60.903 cây
- L14:** Licogi 14 hạ kế hoạch lợi nhuận năm 2023, tổng doanh thu và lợi nhuận sau thuế năm 2023 của L14 giảm 20% so với kế hoạch đầu năm, lần lượt đạt mức 156 tỷ đồng và 20 tỷ đồng
- GMD:** Gemadept phát hành gần 4,6 triệu cổ phiếu dưới dạng ESPP cho cán bộ, nhân viên công ty với giá 10.000 đồng/cổ phiếu
- KDH:** Lãi ròng quý 4/2023 của Nhà Khang Điền có thể tăng 230%, tỷ lệ mở bán thành công lên đến 90%
- MVN:** Tổng công ty Hàng hải Việt Nam (VIMC) lãi hơn 2.000 tỷ trong năm 2023
- HVN:** Ước đạt 92.000 tỷ doanh thu năm 2023, tăng 30% so với cùng kỳ
- HQC:** Kết quả kinh doanh không như kỳ vọng, Địa ốc Hoàng Quân có nguy cơ cao vỡ kế hoạch kinh doanh năm. Đồng thời công ty cũng lỡ hẹn phát hành 100 triệu cổ phiếu
- NVL:** Cổ đông Tập đoàn Novaland “chốt” phát hành thêm 1,37 tỷ cổ phiếu NVL
- IDC:** Lợi nhuận từ chuyển nhượng dự án cho AEON có thể đạt 241 tỷ đồng

# DIỄN BIẾN THỊ TRƯỜNG CHỨNG KHOÁN THẾ GIỚI

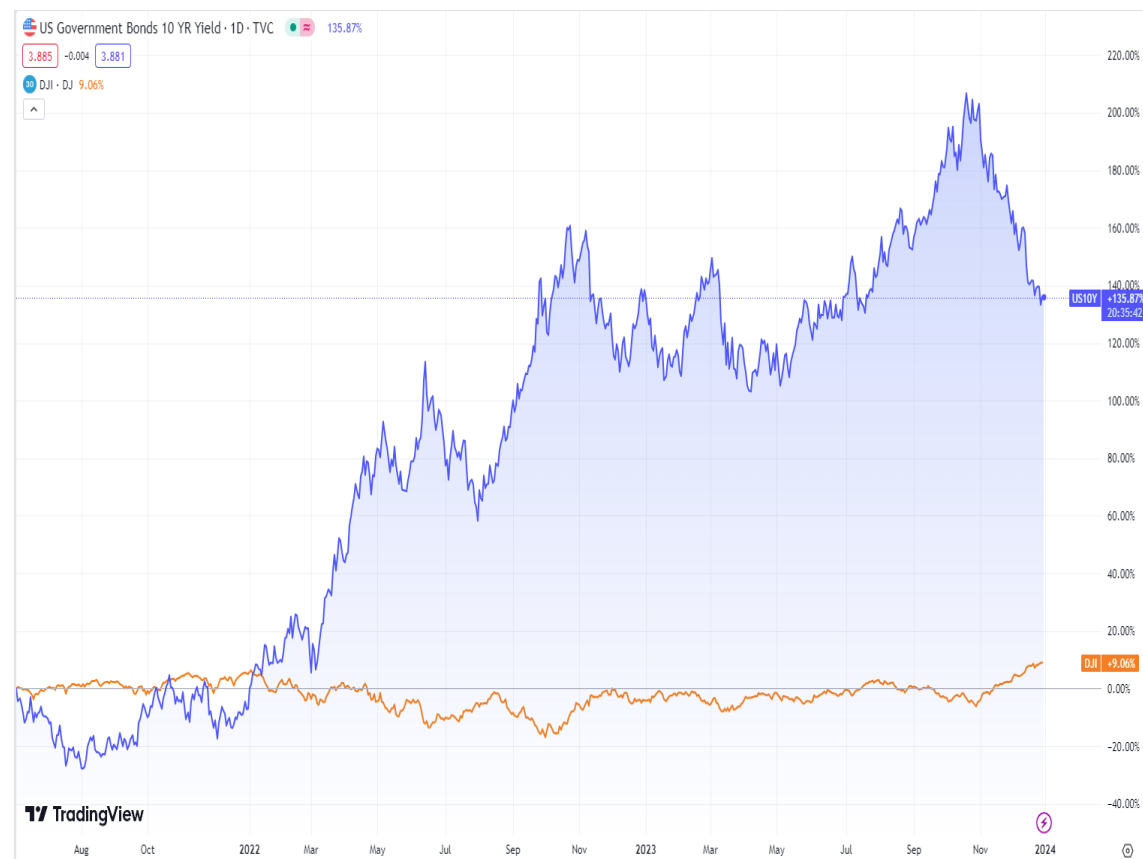
CHỈ SỐ	02/01/2024	% Ngày	% Tuần	% Tháng	% YTD	% Năm
VN INDEX	1131,72	0,16%	1,26%	2,68%	0,16%	8,41%
HNX30 INDEX	489,89	-1,01%	-0,61%	2,33%	-1,01%	38,82%
VN30 INDEX	1131,64	0,02%	1,78%	3,78%	0,02%	8,06%
S&P 500	4742,83	-0,57%	-0,25%	3,23%	-0,57%	23,53%
Dow Jones	37715,04	0,07%	0,88%	4,05%	0,07%	13,78%
Nasdaq	14765,94	-1,63%	-1,51%	3,22%	-1,63%	41,08%
Shanghai Composite	2962,276	-0,43%	1,49%	-2,29%	-0,43%	-4,95%
Nikkei 225	33464,17	-0,22%	0,89%	0,10%	0,00%	28,24%
Thailand SET	1433,38	1,24%	2,01%	3,84%	1,24%	-14,63%
Malaysia	1453,1	-0,11%	0,16%	-0,23%	-0,11%	-1,42%
Philippine	6554,04	1,61%	1,31%	4,95%	1,61%	-0,49%
Indonesia JCI	7323,588	0,70%	1,58%	3,73%	0,70%	6,31%
FTSE 100	7721,52	-0,15%	0,35%	2,55%	-0,15%	2,22%
DAX	16769,36	0,11%	0,49%	2,27%	0,11%	18,25%
CAC 40	7530,86	-0,16%	-0,54%	2,51%	-0,16%	13,69%

Nguồn: Bloomberg, VietinBank Securities

# BIẾN ĐỘNG TỶ GIÁ DXY VÀ SỰ TƯƠNG QUAN VỚI DOW JONES



# BIẾN ĐỘNG LỢI SUẤT TRÁI PHIẾU MỸ 10 NĂM VÀ SỰ TƯƠNG QUAN VỚI DOW JONES



Nguồn: TradingView, VietinBank Securities

## CẬP NHẬT GIAO DỊCH QUỸ ETF

Name	1D Flow	1W Flow	1M Flow	YTD Flow	1Y Flow	3Y Flow
Median	0	0	0	0,09	0,09	0
Fubon FTSE Vietnam ETF	1,14	5,28	18,89	68,38	91,5	788,93
KIM KINDEX Vietnam VN30 ETF Synth	0	0	26,29	6,38	6,38	-21,19
Premia MSCI Vietnam ETF	0	0	0	-0,89	-0,89	-2,69
CSOP FTSE Vietnam 30 ETF	0	0	0	-2,38	-2,38	-2,38
KIM KINDEX Vietnam VN30 Futures Leverage ETF H	0	0	0	-0,41	-0,41	-8,34
Premia MSCI Vietnam ETF	0	0	0	-0,89	-0,89	-2,69
Asian Growth CUBS ETF	0	0	-0,16	-42,98	-43,05	-141,74
DCVFMVN30 ETF Fund	0	0,22	0,66	3,95	3,95	3,95
DCVFMVN Mid Cap ETF	0	0	0	0	0	0
KIM Growth VN30 ETF	0	0	1,39	6,09	6,09	23,13
KIM Growth VNFINSELECT ETF	0	0	0	8,75	8,75	8,75
SSIAM VN30 ETF	0	0	0	1,89	1,89	1,96
SSIAM VNX50 ETF	0,21	0,21	0,21	0,09	0,09	-1,31
SSIAM VNFIN LEAD ETF	0	0	-23,1	-85,74	-85,74	-16,22
DCVFMVN Diamond ETF	0	-4,88	-47,75	-136,36	-134,37	232,6
Global X MSCI Vietnam ETF	0	0	0	6,12	6,12	11,2
VanEck Vietnam ETF	0	0	-0,09	-2,44	-2,44	-2,44

## TOP CỔ PHIẾU TĂNG – GIẢM GIÁ

**Top 10 CP tăng nhiều nhất trong ngày**

Mã CK	Giá đóng cửa	Tổng khối lượng (CP)	Thay đổi
SSC	32.100	4.391	7,00%
CRC	5.840	262.156	6,96%
NTL	29.200	1.488.593	6,96%
CLW	37.050	400	6,93%
ABS	6.190	3.375.305	6,91%
PIT	6.200	35.700	6,90%
COM	41.200	6.055	6,87%
DTL	17.900	20.658	6,87%
ST8	19.550	2.770.329	6,83%
TTF	4.540	8.366.792	6,82%

**HNX: Top 10 CP tăng nhiều nhất trong ngày**

Mã CK	Giá đóng cửa	Tổng khối lượng (CP)	Thay đổi
VMS	37.400	100	10,00%
BED	15.700	100	9,79%
TKG	9.000	446.631	9,76%
CTB	20.300	100	9,73%
X20	10.300	100	9,57%
TTL	9.300	8.200	9,41%
SGC	69.400	100	8,78%
NBP	15.500	9.225	8,39%
DS3	5.200	40.624	8,33%
PPP	16.000	17.300	8,11%

**HSX: Top 10 CP giảm nhiều nhất trong ngày**

Mã CK	Giá đóng cửa	Tổng khối lượng (CP)	Thay đổi
SRC	27.900	2.368	-7,00%
VTB	13.300	26.405	-6,99%
HU1	6.870	2.600	-6,91%
HRC	51.200	1.200	-6,91%
BTT	29.000	742	-6,45%
MCP	35.050	100	-6,41%
GEX	22.150	47.563.137	-6,14%
CCI	25.000	100	-5,66%
BCG	8.330	23.273.511	-5,56%
FIR	18.500	450.848	-5,13%

**HNX: Top 10 CP giảm nhiều nhất trong ngày**

Mã CK	Giá đóng cửa	Tổng khối lượng (CP)	Thay đổi
HTP	21.700	75.292	-9,96%
DTG	23.900	1.222	-9,81%
VCM	14.200	1.000	-9,55%
DPC	11.600	300	-8,66%
SDG	15.100	100	-8,48%
LDP	14.600	12.200	-8,18%
NTH	50.600	100	-8,00%
SDT	3.900	7.800	-7,14%
VCC	12.500	5.200	-6,02%
BST	15.900	642	-5,92%



# CẬP NHẬT THỊ TRƯỜNG HÀNG HÓA

Mặt hàng	Đơn vị	02/01/2024	%Ngày	% 5 ngày	%Tháng	CP liên quan đầu vào	CP liên quan đầu ra
Oil WTI	USD/bbl.	70,38	-1,77%	-6,70%	-4,81%	PVT	GAS, BSR
Oil Brent	USD/bbl.	75,89	-1,49%	-4,02%	-3,79%	PVT	GAS, BSR
Thép thanh	CNY/MT	4036	0,90%	0,77%	2,45%		HPG
Nhôm	USD/MT	2296,97	-2,32%	3,76%	5,26%		
Đồng	USd/lb.	388,05	-0,26%	-0,78%	-1,53%	CAV, SAM, TGP, VTH	MSN, ACM, BGM
Than	USD/MT	127,75	-12,74%	-12,20%	-4,31%		
Đường	USd/lb.	20,9	1,55%	1,36%	-16,70%	VNM, GTN, QNS	SBT, LSS, SLS, QNS
Ngô	USd/bu.	463,75	-1,59%	-1,96%	-0,16%		
Gas	USD/MMBtu	2,568	2,15%	1,06%	-8,42%		
Sữa	USD/cwt	16,08	-0,12%	-0,06%	-0,25%	KDC	VNM, QNS
Vàng	USD/t oz.	2073,4	0,08%	-0,03%	-0,99%		PNJ
Bạc	USD/t oz.	23,953	-0,55%	-1,97%	-7,51%		PNJ
Lúa Mỳ	USd/bu.	606,75	-3,38%	-1,54%	0,66%		
Thịt lợn	USd/lb.	65,325	-3,90%	-8,44%	-4,77%		
Thép HRC	CNY/MT	4087	0,22%	-0,05%	2,02%		HPG

## THÔNG BÁO MIỄN TRỪ TRÁCH NHIỆM

Nội dung bản tin này do Công ty cổ phần chứng khoán Công thương (VietinBank Securities) cung cấp, chỉ mang tính chất tham khảo. Mặc dù mọi thông tin đều được thu thập từ những nguồn, tờ báo đáng tin cậy, nhưng VietinBank Securities không đảm bảo được tuyệt đối được độ chính xác của thông tin hay bất kỳ vấn đề nào liên quan đến việc sử dụng bản tin này.

Các ý kiến tổng hợp, dự báo chỉ thể hiện quan điểm của tác giả tại thời điểm phát hành, báo cáo chỉ nhằm mục đích cung cấp thông tin tham khảo chứ không mang tính chất mời chào, mua bán, nắm giữ bất cứ cổ phiếu nào. Báo cáo này là tài sản của Công ty cổ phần chứng khoán Công thương (VietinBank Securities).

Không ai được phép sao chép, tái sản xuất, phát hành cũng như phân phối báo cáo này vì bất cứ mục đích cá nhân hay thương mại nào nếu không có sự đồng ý của VietinBank Securities.

***Xin vui lòng ghi rõ nguồn khi trích dẫn các thông tin trong báo cáo này!***