

**TÂM LÝ TÍCH CỰC TIẾP TỤC ĐƯỢC  
DUY TRÌ**

## Quốc tế

- Phố Wall ghi nhận diễn biến giảm điểm trong phiên giao dịch ngày 03/01. Chỉ số Dow Jones giảm 284.85 điểm (-0,76%), chỉ số NASDAQ giảm 173.73 điểm (-1,18%) và chỉ số S&P 500 giảm 38.02 điểm (-0,8%). Chứng khoán Mỹ giảm điểm khi lợi suất trái phiếu kho bạc có thời điểm vọt lên trên 4% và Fed công bố biên bản họp tháng 12.
- Chứng khoán châu Âu có diễn biến giảm điểm trong ngày giao dịch 03/01. Chỉ số FTSE 100 (Anh) giảm 39.19 điểm (-0,51%), CAC 40 (Pháp) giảm 119.00 điểm (-1,58%). Thị trường chứng khoán tại các nước Đông Nam Á ghi nhận diễn biến trái chiều trong phiên giao dịch 03/01.
- Giá dầu WTI tăng 3,30% và dầu Brent tăng 3,11% trong phiên giao dịch ngày 03/01. Bên cạnh đó, giá Vàng ghi nhận diễn biến giảm.
- Tổng nợ quốc gia của chính phủ Mỹ đã vượt qua mốc 34 nghìn tỷ USD – mức cao kỷ lục mọi thời đại, báo trước những thách thức chính trị và kinh tế nhằm cải thiện bảng cân đối kế toán của Mỹ trong những năm tới.
- Kazakhstan sẽ tăng thuế đối với việc vận chuyển dầu của Nga lên khoảng 20%, theo thông báo trên trang web chính thức của nhà điều hành đường ống KazTransOil của nước này.

## Trong nước

- Nhà đầu tư nước ngoài bán ròng với giá trị 206,20 tỷ, tập trung ở các cổ phiếu FUSSVFL, SSI, DXG.
- Mặc dù bối cảnh quốc tế, trong nước còn gặp nhiều khó khăn, nhưng thu hút FDI năm 2023 tăng 32,1%. Điều này khẳng định niềm tin của nhà ĐTNN đối với chính sách kinh tế vĩ mô ổn định; môi trường đầu tư của Việt Nam thông thoáng, an toàn.

## Diễn biến thị trường:

- Đóng cửa ngày 03/01, Vnindex tăng 12,45 điểm, đóng cửa tại 1.144,17 điểm, khối lượng giao dịch đạt hơn 719 nghìn đơn vị, tương ứng 14.708 tỷ đồng. Trong ngắn hạn chỉ số ghi nhận diễn biến tăng giá, đã vượt ngưỡng kháng cự mạnh dài hạn **1.130** điểm của đường trung bình 200 ngày.
- Tuy vậy, dư địa hồi phục và tăng giá hiện tại đang có chiều hướng suy yếu trong bối cảnh các chỉ báo kỹ thuật đang có dấu hiệu chững lại trong vùng cảnh báo quá mua, hàm ý cho việc chỉ số sẽ sớm chịu áp lực điều chỉnh và kịch bản "kiểm tra" lại vùng điểm hỗ trợ **1.115 - 1.130** điểm vừa mới được hình thành trong bối cảnh các cổ phiếu vốn hóa lớn và trong nhóm VN30 cũng đang chịu áp lực bán giá tăng có thể gây sức ép lớn lên chỉ số.



## Chiến lược giao dịch: **Duy trì tỉ trọng cổ phiếu / tiền mặt tại ngưỡng 70/30**

- Nhà đầu tư được khuyến nghị duy trì tỷ trọng cổ phiếu như hiện tại, có thể tận dụng diễn biến điều chỉnh của chỉ số Vn-Index trong kịch bản kiểm tra lại vùng hỗ trợ **1.115 - 1.130** điểm để gia tăng tỷ trọng mạnh cổ phiếu nắm giữ với kỳ vọng chỉ số VN-Index có thể tiếp tục duy trì được dư địa tăng giá hiện tại, tiến về ngưỡng kháng cự tiếp theo tại **1.165** điểm.

## Danh mục ưu tiên quan sát: **Tiềm năng tăng giá ngắn trong giai đoạn này:**

- ❖ **Danh mục tiềm năng:** PNJ, GEX, DGW, GVR  
Nếu thị trường tích lũy lại **ổn định** thì dòng tiền mới có thể **luân chuyển mạnh** sang nhóm ngành đầu cơ:
- ❖ **Chứng khoán:** HCM, SHS
- ❖ **Bất động sản:** TCH, DIG
- ❖ **Cảng biển:** HAH
- ❖ **Thép:** HSG

## Doanh nghiệp

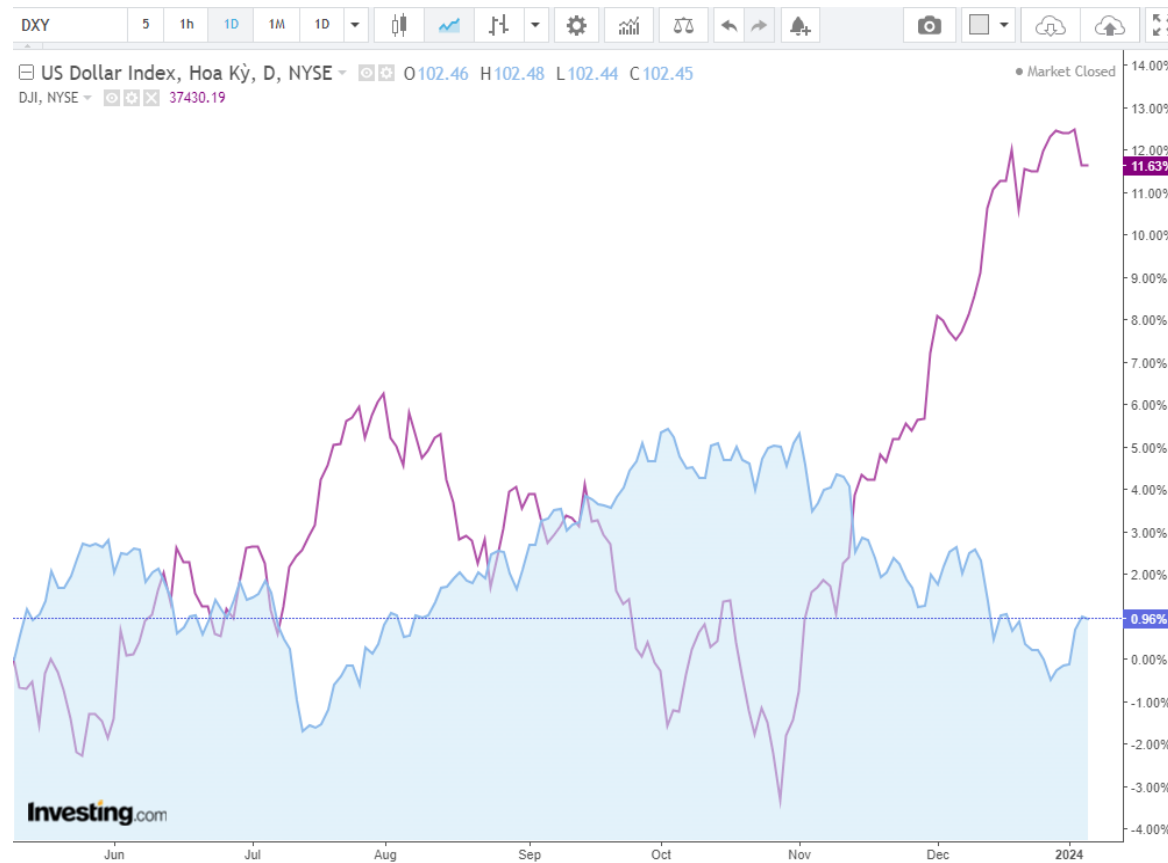
-  DIG: DIC Corp muốn rút khỏi hai dự án thành phần Khu đô thị Đại Phước
-  KDH: Agriseco dự báo lợi nhuận ròng của Nhà Khang Điền năm 2023 sẽ giảm dù có tiềm năng quỹ đất lớn
-  BSR: CTCP Lọc hóa dầu Bình Sơn sẽ đẩy mạnh sản xuất xăng máy bay để đáp ứng nhu cầu sản phẩm nhiên liệu bay trên thị trường tăng cao trong giai đoạn Tết Nguyên đán đang đến gần
-  HDG: Kinh doanh đi lùi trong 9 tháng đầu năm 2023, CTCP Tập đoàn Hà Đô quyết định đóng một trong 2 chi nhánh của Công ty
-  HHV: Liên danh Đèo Cả (HHV) - Vinaconex (VCG) tham dự gói thầu hơn 1.800 tỷ đồng
-  TNG: Công ty CP Đầu tư và Thương mại TNG vừa công bố kết quả doanh thu tiêu thụ năm 2023 đạt 7.085 tỷ đồng, hoàn thành 104% kế hoạch năm, tăng gần 5% so với năm 2022, qua đó đánh dấu mức tăng trưởng liên tiếp trong 5 năm
-  HAH: Quản lý quỹ SSI không mua toàn bộ lô trái phiếu 500 tỷ đồng của Hải An
-  SMC: Lên kế hoạch mua lại 200 tỷ đồng trái phiếu trước hạn
-  GEX: Gelex Electric dự kiến chia cổ tức năm 2023 với tỷ lệ 20% bằng tiền, GEX sắp nhận thêm 120 tỷ đồng cổ
-  DPG: Vừa thông báo trúng gói thầu xây dựng hơn 612 tỷ đồng, CTCP Tập đoàn Đạt Phương thông qua góp vốn thành lập công ty con có vốn điều lệ 300 tỷ đồng

# DIỄN BIẾN THỊ TRƯỜNG CHỨNG KHOÁN THẾ GIỚI

CHỈ SỐ	03/01/2024	% Ngày	% Tuần	% Tháng	% YTD	% Năm
VN INDEX	1144,17	1,10%	1,95%	2,11%	1,26%	9,35%
HNX30 INDEX	495,41	1,13%	0,01%	-0,32%	0,11%	39,64%
VN30 INDEX	1144,85	1,17%	2,63%	3,40%	1,18%	9,02%
S&P 500	4704,81	-0,80%	-1,46%	2,40%	-1,36%	23,03%
Dow Jones	37430,19	-0,76%	-0,31%	3,27%	-0,69%	12,96%
Nasdaq	14592,21	-1,18%	-3,20%	2,01%	-2,79%	40,49%
Shanghai Composite	2967,247	0,17%	1,81%	-1,84%	-0,26%	-5,00%
Nikkei 225	32919,47	-1,63%	-1,01%	-1,53%	-1,63%	26,15%
Thailand SET	1429,62	-0,26%	1,48%	3,33%	0,97%	-14,56%
Malaysia	1463,45	0,07%	0,63%	0,86%	0,60%	-0,42%
Philippine	6498,88	-0,84%	-0,03%	3,41%	0,76%	-3,27%
Indonesia JCI	7279,091	-0,61%	0,57%	2,61%	0,09%	6,84%
FTSE 100	7682,33	-0,51%	-0,20%	2,25%	-0,66%	1,28%
DAX	16538,39	-1,38%	-1,00%	0,81%	-1,27%	14,13%
CAC 40	7411,86	-1,58%	-2,07%	1,08%	-1,74%	9,38%

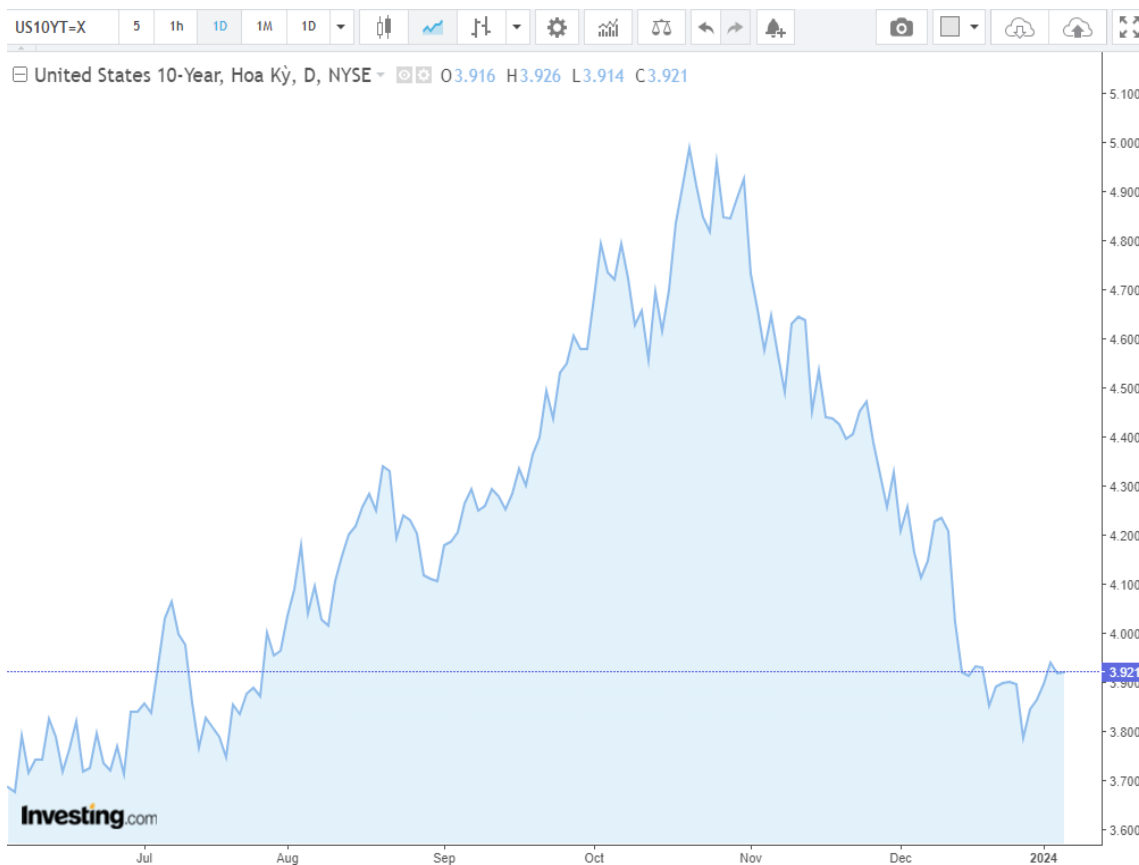
Nguồn: Bloomberg, VietinBank Securities

# BIẾN ĐỘNG TỶ GIÁ DXY VÀ SỰ TƯƠNG QUAN VỚI DOW JONES



Nguồn: TradingView, VietinBank Securities

# BIẾN ĐỘNG LỢI SUẤT TRÁI PHIẾU MỸ 10 NĂM VÀ SỰ TƯƠNG QUAN VỚI DOW JONES



Nguồn: TradingView, VietinBank Securities

# CẬP NHẬT GIAO DỊCH QUỸ ETF

Name	1D Flow	1W Flow	1M Flow	YTD Flow	1Y Flow	3Y Flow
Median	0	0	0	0	0,09	0
Fubon FTSE Vietnam ETF	0	3,22	18,89	0	68,38	788,93
KIM KINDEX Vietnam VN30 ETF Synth	0	0	26,29	0	80,17	-21,19
Premia MSCI Vietnam ETF	0	0	0	0	-0,89	-2,69
CSOP FTSE Vietnam 30 ETF	0	0	0	0	-2,38	-2,38
KIM KINDEX Vietnam VN30 Futures Leverage ETF H	0	0	0	0	-0,41	-8,34
Premia MSCI Vietnam ETF	0	0	0	0	-0,89	-2,69
Asian Growth CUBS ETF	0	0	-0,16	0	-42,98	-141,74
DCVFMVN30 ETF Fund	0	0,22	0,66	0	3,95	3,95
DCVFMVN Mid Cap ETF	0	0	0	0	0	0
KIM Growth VN30 ETF	0	0	1,39	0	6,09	23,13
KIM Growth VNFINSELECT ETF	0	0	0	0	8,75	8,75
SSIAM VN30 ETF	0	0	0	0	1,89	1,96
SSIAM VNX50 ETF	0	0,21	0,21	0	0,09	-1,31
SSIAM VNFIN LEAD ETF	0	0	-19,28	0	-85,74	-16,22
DCVFMVN Diamond ETF	0	-2,12	-47,75	0	-136,36	230,26
Global X MSCI Vietnam ETF	0	0	0	0	6,12	11,2
VanEck Vietnam ETF	0	0	0,09	0	-2,44	-2,44

## TOP CỔ PHIẾU TĂNG – GIẢM GIÁ

**Top 10 CP tăng nhiều nhất trong ngày**

Mã CK	Giá đóng cửa	Tổng khối lượng (CP)	Thay đổi
ABT	37,450	4,293	7.00%
VPG	18,350	2,345,370	7.00%
POM	5,360	5,362,425	6.99%
KSB	28,350	5,608,577	6.98%
OGC	7,670	1,101,295	6.97%
HNG	5,370	9,190,459	6.97%
HQC	4,450	21,532,245	6.97%
HVN	13,100	4,609,782	6.94%
PIT	6,630	15,510	6.94%
COM	44,050	1,701	6.92%

**HNX: Top 10 CP tăng nhiều nhất trong ngày**

Mã CK	Giá đóng cửa	Tổng khối lượng (CP)	Thay đổi
KTT	3,300	12,100	10.00%
SGH	36,300	200	10.00%
TKG	9,900	1,032,123	10.00%
PRC	24,300	18,516	9.95%
SDG	16,600	100	9.93%
CTB	22,300	1,400	9.85%
BED	17,200	100	9.55%
CX8	8,100	1,100	9.46%
BST	17,400	4,600	9.43%
MAC	14,200	100,421	9.23%

**HSX: Top 10 CP giảm nhiều nhất trong ngày**

Mã CK	Giá đóng cửa	Tổng khối lượng (CP)	Thay đổi
FDC	20,400	11,700	-6.85%
VTB	12,400	33,511	-6.77%
FIR	17,250	2,016,597	-6.76%
SRC	26,300	1,402	-5.73%
HSL	9,150	1,275,307	-4.69%
PGI	22,550	626	-4.65%
VNG	9,520	6,274	-4.61%
LAF	13,000	6,709	-4.06%
TRC	30,050	6,000	-3.38%
PJT	10,200	505	-2.86%

**HNX: Top 10 CP giảm nhiều nhất trong ngày**

Mã CK	Giá đóng cửa	Tổng khối lượng (CP)	Thay đổi
NAP	10,800	100	-10.00%
NFC	17,100	300	-10.00%
NHC	29,700	509	-10.00%
VBC	19,800	100	-10.00%
VTC	9,000	7,790	-10.00%
MAS	32,400	100	-9.75%
HTP	19,600	132,810	-9.68%
SPC	12,200	1,300	-9.63%
VE3	10,700	200	-9.32%
QTC	11,800	102	-9.23%



# CẬP NHẬT THỊ TRƯỜNG HÀNG HÓA

Mặt hàng	Đơn vị	03/01/2024	%Ngày	% 5 ngày	%Tháng	CP liên quan đầu vào	CP liên quan đầu ra
Oil WTI	USD/bbl.	72,7	3,30%	-1,43%	0,01%	PVT	GAS, BSR
Oil Brent	USD/bbl.	78,25	3,11%	-1,47%	0,58%	PVT	GAS, BSR
Thép thanh	CNY/MT	4055	0,47%	1,05%	3,05%		HPG
Nhôm	USD/MT	2271,75	-1,10%	-1,14%	4,10%		
Đồng	USd/lb.	386,15	-0,49%	-2,20%	0,96%	CAV, SAM, TGP, VTH	MSN, ACM, BGM
Than	USD/MT	128,5	0,59%	-11,68%	-3,75%		
Đường	USd/lb.	20,85	-0,24%	1,56%	-16,90%	VNM, GTN, QNS	SBT, LSS, SLS, QNS
Ngô	USd/bu.	465,25	0,32%	-2,36%	1,09%		
Gas	USD/MMBtu	2,668	3,89%	2,75%	-0,11%		
Sữa	USD/cwt	16,07	-0,06%	-5,27%	-5,51%	KDC	VNM, QNS
Vàng	USD/t oz.	2042,8	-1,48%	-2,10%	0,34%		PNJ
Bạc	USD/t oz.	23,157	-3,32%	-5,99%	-6,99%		PNJ
Lúa Mỳ	USd/bu.	600,25	-1,07%	-3,21%	-2,82%		
Thịt lợn	USd/lb.	65,3	-0,04%	-5,77%	-4,81%		
Thép HRC	CNY/MT	4109	0,54%	0,64%	2,57%		HPG

## THÔNG BÁO MIỄN TRỪ TRÁCH NHIỆM

Nội dung bản tin này do Công ty cổ phần chứng khoán Công thương (VietinBank Securities) cung cấp, chỉ mang tính chất tham khảo. Mặc dù mọi thông tin đều được thu thập từ những nguồn, tờ báo đáng tin cậy, nhưng VietinBank Securities không đảm bảo được tuyệt đối được độ chính xác của thông tin hay bất kỳ vấn đề nào liên quan đến việc sử dụng bản tin này.

Các ý kiến tổng hợp, dự báo chỉ thể hiện quan điểm của tác giả tại thời điểm phát hành, báo cáo chỉ nhằm mục đích cung cấp thông tin tham khảo chứ không mang tính chất mời chào, mua bán, nắm giữ bất cứ cổ phiếu nào. Báo cáo này là tài sản của Công ty cổ phần chứng khoán Công thương (VietinBank Securities).

Không ai được phép sao chép, tái sản xuất, phát hành cũng như phân phối báo cáo này vì bất cứ mục đích cá nhân hay thương mại nào nếu không có sự đồng ý của VietinBank Securities.

***Xin vui lòng ghi rõ nguồn khi trích dẫn các thông tin trong báo cáo này!***