

# THE MORNING NEWS

BẢN TIN SÁNG 09/01/2024

**QUẢN TÍNH TĂNG ĐIỂM  
CÒN TIẾP DIỄN**

## Quốc tế

- Phố Wall ghi nhận diễn biến tăng điểm trong phiên giao dịch ngày 08/01. Chỉ số Dow Jones tăng 216,90 điểm (+0,58%), chỉ số NASDAQ tăng 319,70 điểm (+2,20%) và chỉ số S&P 500 tăng 66,30 điểm (+1,41%). Chứng khoán Mỹ tăng điểm nhờ sự thúc đẩy bởi nhóm cổ phiếu công nghệ, khi Phố Wall cố gắng phục hồi từ một tuần khó khăn trước đó.
- Chứng khoán châu Âu có diễn biến tăng điểm trong ngày giao dịch 08/01. Chỉ số FTSE 100 (Anh) tăng 4,58 điểm (+0,06%), CAC 40 (Pháp) tăng 29,55 điểm (+0,4%). Thị trường chứng khoán tại các nước Đông Nam Á ghi nhận diễn biến trái chiều trong phiên giao dịch 08/01.
- Giá dầu WTI giảm 4,12% và dầu Brent giảm 3,35% trong phiên giao dịch ngày 08/01. Bên cạnh đó, giá Vàng ghi nhận diễn biến giảm.
- Trung Quốc công bố dữ liệu về quy mô dự trữ ngoại hối cho thấy dự trữ ngoại hối của Trung Quốc đã đạt mức cao nhất trong hai năm; lượng nắm giữ vàng dự trữ tiếp tục tăng tháng thứ 14 liên tiếp.
- Lợi suất trái phiếu chính phủ Khu vực đồng tiền chung châu Âu (Eurozone) đã tăng trong phiên ngày 8/1, sau khi các thị trường tiền tệ giảm bớt kỳ vọng về các đợt cắt giảm lãi suất trong tương lai.

## Trong nước

- Nhà đầu tư nước ngoài bán ròng với giá trị 248,42 tỷ, tập trung ở các cổ phiếu FUEV, VND, MSN, KBC.
- Chính phủ: Phấn đấu hoàn thành mục tiêu có 3.000km đường bộ cao tốc vào năm 2025 và trong năm 2024 đưa vào khai thác, sử dụng ít nhất 130km đường bộ cao tốc.

## Diễn biến thị trường:

- Đóng cửa ngày 08/01, Vnindex tăng 5,51 điểm, đóng cửa tại 1.160,19 điểm, khối lượng giao dịch đạt hơn 905 nghìn đơn vị, tương ứng 19.201 tỷ đồng. Trong ngắn hạn chỉ số ghi nhận diễn biến tăng giá, đã vượt ngưỡng kháng cự mạnh dài hạn **1.130** điểm của đường trung bình 200 ngày.
- Tuy vậy, dư địa hồi phục và tăng giá hiện tại đang có chiều hướng suy yếu trong bối cảnh các chỉ báo kỹ thuật đang có dấu hiệu chững lại trong vùng cảnh báo quá mua, hàm ý cho việc chỉ số sẽ sớm chịu áp lực điều chỉnh và kịch bản "kiểm tra" lại vùng điểm hỗ trợ **1.115 - 1.130** điểm vừa mới được hình thành trong bối cảnh các cổ phiếu vốn hóa lớn và trong nhóm VN30 cũng đang chịu áp lực bán giá tăng có thể gây sức ép lớn lên chỉ số.











## Chiến lược giao dịch: Duy trì tỷ trọng cổ phiếu / tiền mặt tại ngưỡng 70/30

- Nhà đầu tư được khuyến nghị duy trì tỷ trọng cổ phiếu như hiện tại, có thể tận dụng diễn biến điều chỉnh của chỉ số Vn-Index trong kịch bản kiểm tra lại vùng hỗ trợ **1.115 - 1.130** điểm để gia tăng tỷ trọng mạnh cổ phiếu nắm giữ với kỳ vọng chỉ số VN-Index có thể tiếp tục duy trì được dư địa tăng giá hiện tại, tiến về ngưỡng kháng cự tiếp theo tại **1.165** điểm.

## Danh mục ưu tiên quan sát: Tiềm năng tăng giá ngắn trong giai đoạn này:

- ❖ **Danh mục tiềm năng:** PNJ, GEX, DGW, GVR, HHV, VIB  
Nếu thị trường tích lũy lại ổn định thì dòng tiền mới có thể luân chuyển mạnh sang nhóm ngành đầu cơ:
- ❖ **Chứng khoán:** HCM, SHS
- ❖ **Bất động sản:** TCH, DIG
- ❖ **Cảng biển:** HAH
- ❖ **Thép:** HSG

## Doanh nghiệp

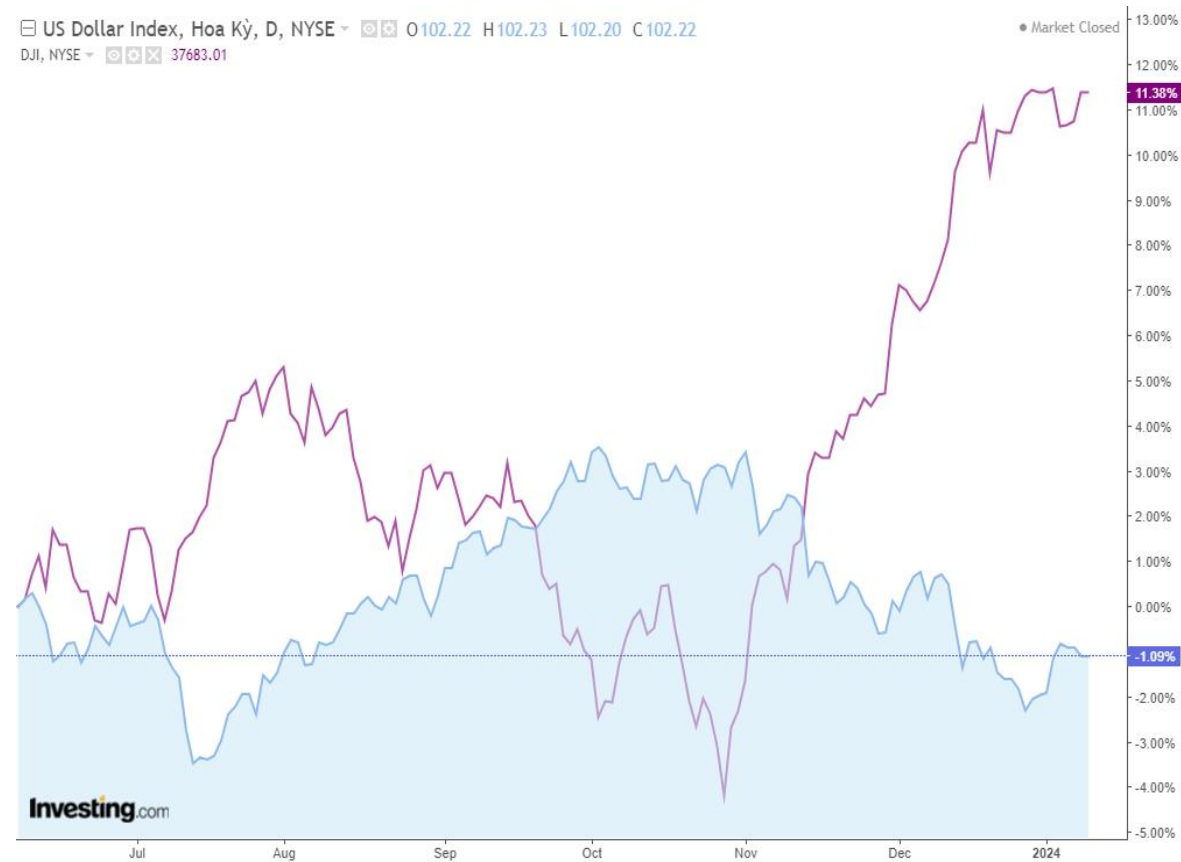
-  CII: Cổ đông CII đăng ký mua 60% lô trái phiếu chuyển đổi thành cổ phiếu
-  BID: Cổ phiếu BIDV lên đỉnh lịch sử, Keb Hana Bank lãi gấp đôi sau hơn 4 năm làm cổ đông chiến lược
-  ORS: Chứng khoán Tiên Phong (ORS) sắp chào bán 100 triệu cổ phiếu cho CĐHH giá 10.000 đồng/cp, nâng vốn điều lệ lên 3.000 tỷ
-  CTG: CTG: Chủ tịch VietinBank muốn được giữ lại toàn bộ lợi nhuận trong 5 năm tới để tăng vốn
-  HPG: Sản lượng bán thép Hòa Phát tháng 12 cao nhất cả năm, lũy kế vẫn giảm 7%
-  HTN: Hưng Thịnh Incons vi phạm về thuế nhiều lần và quy mô lớn, do đó bị xử lý tổng số tiền 1,15 tỷ đồng
-  HAG: Hoàng Anh Gia Lai sẽ tiếp tục bán thêm 2,75 triệu cổ phiếu BAPI sau khi bán cổ phần tại Bệnh viện Đại học Y Dược - Hoàng Anh Gia Lai để trả nợ gốc trái phiếu
-  DBC: Ái nữ đại gia chăn nuôi Nguyễn Như So muốn bán 1 triệu cp DBC
-  GDT: Gỗ Đức Thành lợi nhuận giảm 56%, dự chi gần 22 tỷ đồng để trả cổ tức
-  HPX: Sau hàng loạt “tai tiếng” dự án của Hải Phát Invest bị đề nghị tạm dừng để khắc phục hạn chế

# DIỄN BIẾN THỊ TRƯỜNG CHỨNG KHOÁN THẾ GIỚI

CHỈ SỐ	08/01/2024	% Ngày	% Tuần	% Tháng	% YTD	% Năm
VN INDEX	1160,19	0,48%	2,68%	3,18%	2,68%	10,05%
HNX30 INDEX	500,43	0,61%	1,12%	0,83%	1,12%	44,30%
VN30 INDEX	1163,52	0,20%	2,83%	4,36%	2,83%	9,65%
S&P 500	4763,54	1,41%	-0,13%	3,46%	-0,13%	22,30%
Dow Jones	37683,01	0,58%	-0,02%	3,96%	-0,02%	12,05%
Nasdaq	14843,77	2,20%	-1,12%	3,05%	-1,12%	40,44%
Shanghai Composite	2887,538	-1,42%	-2,52%	-2,76%	-2,94%	-9,08%
Nikkei 225	33933,33	1,67%	0,75%	5,03%	1,40%	30,64%
Thailand SET	1418,45	-0,67%	0,18%	2,71%	0,18%	-16,12%
Malaysia	1498,16	0,16%	3,10%	3,90%	2,99%	0,32%
Philippine	6609,22	-0,31%	2,47%	6,01%	2,47%	-2,67%
Indonesia JCI	7283,575	-0,91%	0,15%	1,73%	0,15%	8,90%
FTSE 100	7694,19	0,06%	-0,50%	1,85%	-0,50%	-0,40%
DAX	16716,47	0,74%	-0,21%	-0,26%	-0,21%	13,00%
CAC 40	7450,24	0,40%	-1,23%	-1,01%	-1,23%	7,86%

Nguồn: Bloomberg, VietinBank Securities

# BIẾN ĐỘNG TỶ GIÁ DXY VÀ SỰ TƯƠNG QUAN VỚI DOW JONES



Nguồn: TradingView, VietinBank Securities

# BIẾN ĐỘNG LỢI SUẤT TRÁI PHIẾU MỸ 10 NĂM VÀ SỰ TƯƠNG QUAN VỚI DOW JONES

United States 10-Year, Hoa Kỳ, D, NYSE ▾ O4.023 H4.023 L4.015 C4.016



United States 10-Year, Hoa Kỳ, D, NYSE ▾ O4.023 H4.023 L4.015 C4.016  
DJI, NYSE ▾ O37683.01



Nguồn: TradingView, VietinBank Securities

# CẬP NHẬT GIAO DỊCH QUỸ ETF

Name	1D Flow	1W Flow	1M Flow	YTD Flow	1Y Flow	3Y Flow
Median	0	0	0	0	0,16	0
Fubon FTSE Vietnam ETF	0	0	18,89	0	66,9	788,93
KIM KINDEX Vietnam VN30 ETF Synth	0	0	26,29	0	80,17	-21,19
Premia MSCI Vietnam ETF	0	0	0	0	-0,89	-2,69
CSOP FTSE Vietnam 30 ETF	0	0	0	0	-2,38	-2,38
KIM KINDEX Vietnam VN30 Futures Leverage ETF H	0	0	0	0	-0,41	-8,34
Premia MSCI Vietnam ETF	0	0	0	0	-0,89	-2,69
Asian Growth CUBS ETF	0	3,08	2,77	3,08	-41,49	-138,66
DCVFMVN30 ETF Fund	0	0	0,22	0	3,95	3,95
DCVFMVN Mid Cap ETF	0	0	0	0	0	0
KIM Growth VN30 ETF	0	0	1,39	0	6,09	23,13
KIM Growth VNFINSELECT ETF	0	0	0	0	8,75	8,75
SSIAM VN30 ETF	0	0	0	0	1,89	1,96
SSIAM VNX50 ETF	0	0	0,21	0	0,16	-1,31
SSIAM VNFIN LEAD ETF	-4,63	-14,02	-29,61	-14,02	-101,1	-30,24
DCVFMVN Diamond ETF	0	-1,83	-45,52	-1,83	-140,15	224,5
Global X MSCI Vietnam ETF	0	0	0	0	6,12	11,2
VanEck Vietnam ETF	0	0	0,09	0	-2,44	-2,44

## TOP CỔ PHIẾU TĂNG – GIẢM GIÁ

**Top 10 CP tăng nhiều nhất trong ngày**

Mã CK	Giá đóng cửa	Tổng khối lượng (CP)	Thay đổi
NBB	22,650	830,426	6.84%
CII	18,250	26,804,153	6.73%
VSI	20,500	7,801	6.49%
FDC	21,500	1,422	5.91%
YBM	8,980	1,220	5.65%
LGC	58,000	301	5.45%
TCD	7,380	3,430,698	5.43%
EVF	18,000	17,521,714	5.26%
ORS	18,150	6,540,210	5.22%
VPH	8,700	649,029	5.20%

**HNX: Top 10 CP tăng nhiều nhất trong ngày**

Mã CK	Giá đóng cửa	Tổng khối lượng (CP)	Thay đổi
TKG	12,100	360,396	10.00%
PRC	32,200	50,085	9.90%
TTL	8,900	20,400	9.88%
MCO	10,100	229,113	9.78%
SGC	68,600	100	9.76%
SDG	18,200	200	9.64%
KKC	8,700	2,700	8.75%
PPE	11,400	100	8.57%
KST	15,000	100	7.91%
PIA	29,400	1,000	7.69%

**HSX: Top 10 CP giảm nhiều nhất trong ngày**

Mã CK	Giá đóng cửa	Tổng khối lượng (CP)	Thay đổi
PDN	100,000	3,427	-6.98%
PSH	9,010	1,337,498	-6.92%
FIR	15,850	2,044,149	-6.76%
VTB	10,800	14,961	-6.49%
L10	19,200	100	-6.34%
HSL	8,080	1,768,508	-6.26%
STG	45,800	302	-5.18%
VAF	13,700	1,000	-4.86%
NAV	17,200	18,588	-4.44%
CMG	41,450	423,027	-3.60%

**HNX: Top 10 CP giảm nhiều nhất trong ngày**

Mã CK	Giá đóng cửa	Tổng khối lượng (CP)	Thay đổi
HTP	17,100	352,578	-10.00%
NFC	15,400	100	-9.94%
SGH	32,700	200	-9.92%
HJS	40,100	116	-9.89%
NBP	14,100	2,634	-9.62%
TMX	10,800	100	-9.24%
VNT	30,500	100	-9.23%
PTS	7,300	8,700	-8.75%
PCG	6,400	406	-8.57%
NAP	10,200	101	-8.11%



# CẬP NHẬT THỊ TRƯỜNG HÀNG HÓA

Mặt hàng	Đơn vị	08/01/2024	%Ngày	% 5 ngày	%Tháng	CP liên quan đầu vào	CP liên quan đầu ra
Oil WTI	USD/bbl.	70,77	-4,12%	0,61%	-0,59%	PVT	GAS, BSR
Oil Brent	USD/bbl.	76,12	-3,35%	0,49%	0,55%	PVT	GAS, BSR
Thép thanh	CNY/MT	3961	-1,25%	-2,08%	-2,06%		HPG
Nhôm	USD/MT	2192	-1,78%	-6,78%	4,46%		
Đồng	USd/lb.	381	0,11%	-1,43%	-0,14%	CAV, SAM, TGP, VTH	MSN, ACM, BGM
Than	USD/MT	132	0,34%	-9,84%	-12,58%		
Đường	USd/lb.	21,74	2,98%	5,64%	-6,93%	VNM, GTN, QNS	SBT, LSS, SLS, QNS
Ngô	USd/bu.	455	-1,25%	-1,99%	-2,42%		
Gas	USD/MMBtu	2,98	3,01%	13,24%	12,67%		
Sữa	USD/cwt	15,14	0,13%	-5,85%	-6,54%	KDC	VNM, QNS
Vàng	USD/t oz.	2033,5	-0,80%	-1,63%	1,25%		PNJ
Bạc	USD/t oz.	23,31	-0,02%	-2,50%	0,34%		PNJ
Lúa Mỳ	USd/bu.	596,25	-3,21%	-2,02%	-5,90%		
Thịt lợn	USd/lb.	70,6	0,86%	3,86%	3,18%		
Thép HRC	CNY/MT	4065	-0,59%	-0,32%	-0,68%		HPG

## THÔNG BÁO MIỄN TRỪ TRÁCH NHIỆM

Nội dung bản tin này do Công ty cổ phần chứng khoán Công thương (VietinBank Securities) cung cấp, chỉ mang tính chất tham khảo. Mặc dù mọi thông tin đều được thu thập từ những nguồn, tờ báo đáng tin cậy, nhưng VietinBank Securities không đảm bảo được tuyệt đối được độ chính xác của thông tin hay bất kỳ vấn đề nào liên quan đến việc sử dụng bản tin này.

Các ý kiến tổng hợp, dự báo chỉ thể hiện quan điểm của tác giả tại thời điểm phát hành, báo cáo chỉ nhằm mục đích cung cấp thông tin tham khảo chứ không mang tính chất mời chào, mua bán, nắm giữ bất cứ cổ phiếu nào. Báo cáo này là tài sản của Công ty cổ phần chứng khoán Công thương (VietinBank Securities).

Không ai được phép sao chép, tái sản xuất, phát hành cũng như phân phối báo cáo này vì bất cứ mục đích cá nhân hay thương mại nào nếu không có sự đồng ý của VietinBank Securities.

***Xin vui lòng ghi rõ nguồn khi trích dẫn các thông tin trong báo cáo này!***