

THE MORNING NEWS

BẢN TIN SÁNG 10/01/2024

**ÁP LỰC ĐIỀU CHỈNH
TRONG NGẮN HẠN**

Quốc tế

- Phố Wall ghi nhận diễn biến giảm điểm trong phiên giao dịch ngày 09/01. Chỉ số Dow Jones giảm 157,85 điểm (-0,42%), chỉ số NASDAQ tăng 13,94 điểm (+0,09%) và chỉ số S&P 500 giảm 7,04 điểm (-0,15%). Chứng khoán Mỹ giảm nhẹ khi nhà đầu tư tìm kiếm những cổ phiếu ngoài lĩnh vực công nghệ, chưa nhận được nhiều sự quan tâm trong năm 2023.
- Chứng khoán châu Âu có diễn biến giảm điểm trong ngày giao dịch 09/01. Chỉ số FTSE 100 (Anh) giảm 10,23 điểm (-0,13%), CAC 40 (Pháp) giảm 23,62 điểm (-0,32%). Thị trường chứng khoán tại các nước Đông Nam Á ghi nhận diễn biến giảm điểm trong phiên giao dịch 09/01.
- Giá dầu WTI tăng 2,08% và dầu Brent tăng 1,93% trong phiên giao dịch ngày 09/01. Bên cạnh đó, giá Vàng ghi nhận diễn biến giảm.
- Thống đốc Fed: NHTW có thể đã dừng nâng lãi suất, nhưng chưa sẵn sàng giảm lãi suất.
- Theo dự báo của trung tâm phân tích nhiên liệu và năng lượng Nga, trong năm 2024, Mỹ sẽ tăng xuất khẩu LNG ngang bằng với Nga, thêm 4-5 triệu tấn mỗi năm, lên khoảng 90 triệu tấn.

Trong nước

- Nhà đầu tư nước ngoài bán ròng với giá trị 117,63 tỷ, tập trung ở các cổ phiếu FUEFVND, VNM, VRE.
- Năm 2023, GDP bình quân đầu người của Việt Nam đạt GDP bình quân đầu người năm 2023 theo giá hiện hành ước đạt 101,9 triệu đồng/người, tương đương 4,28 nghìn USD, tăng 160 USD so với năm 2022.

Diễn biến thị trường:

- Đóng cửa ngày 09/01, Vnindex giảm 1,60 điểm, đóng cửa tại 1.158,59 điểm, khối lượng giao dịch đạt hơn 870 nghìn đơn vị, tương ứng 18.443 tỷ đồng. Trong ngắn hạn chỉ số ghi nhận diễn biến tăng giá, đã vượt ngưỡng kháng cự mạnh dài hạn **1.130** điểm của đường trung bình 200 ngày.
- Tuy vậy, dư địa hồi phục và tăng giá hiện tại đang có chiều hướng suy yếu trong bối cảnh các chỉ báo kỹ thuật đang có dấu hiệu chững lại trong vùng cảnh báo quá mua, hàm ý cho việc chỉ số sẽ sớm chịu áp lực điều chỉnh và kịch bản "kiểm tra" lại vùng điểm hỗ trợ **1.115 - 1.130** điểm vừa mới được hình thành trong bối cảnh các cổ phiếu vốn hóa lớn và trong nhóm VN30 cũng đang chịu áp lực bán giá tăng có thể gây sức ép lớn lên chỉ số.

Chiến lược giao dịch: Duy trì tỉ trọng cổ phiếu / tiền mặt tại ngưỡng 70/30

- Nhà đầu tư được khuyến nghị duy trì tỷ trọng cổ phiếu như hiện tại, có thể tận dụng diễn biến điều chỉnh của chỉ số Vn-Index trong kịch bản kiểm tra lại vùng hỗ trợ **1.115 - 1.130** điểm để gia tăng tỷ trọng mạnh cổ phiếu nắm giữ với kỳ vọng chỉ số VN-Index có thể tiếp tục duy trì được dư địa tăng giá hiện tại, tiến về ngưỡng kháng cự tiếp theo tại **1.165** điểm.

Danh mục ưu tiên quan sát: Tiềm năng tăng giá ngắn trong giai đoạn này:


- ❖ **Danh mục tiềm năng:** PNJ, GEX, DGW, GVR, HHV, VIB
Nếu thị trường tích lũy lại ổn định thì dòng tiền mới có thể luân chuyển mạnh sang nhóm ngành đầu cơ:
- ❖ **Chứng khoán:** HCM, SHS
- ❖ **Bất động sản:** TCH, DIG
- ❖ **Cảng biển:** HAH
- ❖ **Thép:** HSG


Doanh nghiệp

 BSR: Năm 2024 dự chi 930 tỷ cổ tức, 90% đổ về tài khoản PVN


 HHV: Giao thông Đèo Cả tìm nhà đầu tư mua nốt hơn 7 triệu cổ phiếu chưa phân phối hết

 FCN: Phó Chủ tịch Fecon đăng ký bán 350.000 cổ phiếu


 NVL: NovaGroup báo cáo đã bán hơn 2,2 triệu cổ phiếu NVL, đồng thời bị công ty chứng khoán bán giải chấp gần 37.000 đơn vị

 HSG: Công ty cổ phần Tập đoàn Hoa Sen công bố Báo cáo thường niên cho niên độ 2022- 2023 với các chủ trương: đầu tư lớn vào BĐS, IPO mảng nhựa và cơ cấu lại khối vật liệu xây dựng và nội thất

 PPC: Chốt ngày chi cổ tức lần 2/2023 tiền mặt 18,75%

 TAL: Cổ phiếu tăng 21% trong phiên giao dịch đầu tiên bất chấp thị trường "đỏ lửa"

 PGV: EVNGENCO3 chi trả gần 2.670 tỷ đồng cổ tức trong năm 2023

 BCR: BCG Land sắp chuyển nhượng toàn bộ vốn tại King Crown Riverside Residence

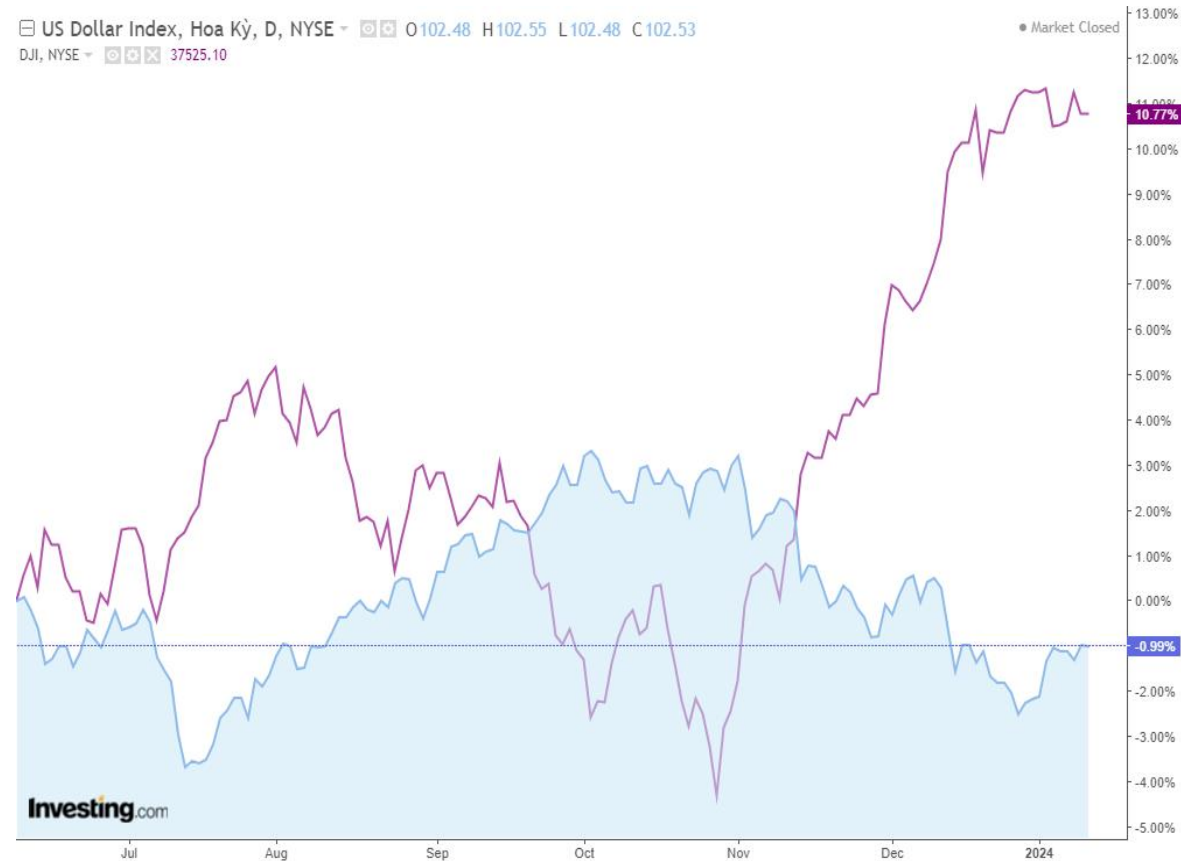
 OGC: Loạt Thành viên HĐQT và TGD Ocean Group từ nhiệm sau biến động cổ đông lớn

DIỄN BIẾN THỊ TRƯỜNG CHỨNG KHOÁN THẾ GIỚI

CHỈ SỐ	09/01/2024	% Ngày	% Tuần	% Tháng	% YTD	% Năm
VN INDEX	1158,59	-0,14%	2,37%	3,04%	2,54%	9,99%
HNX30 INDEX	497,91	-0,50%	1,64%	0,32%	0,61%	42,43%
VN30 INDEX	1160,21	-0,28%	2,52%	4,06%	2,54%	9,40%
S&P 500	4756,5	-0,15%	0,29%	3,30%	-0,28%	22,21%
Dow Jones	37525,16	-0,42%	-0,50%	3,52%	-0,44%	11,96%
Nasdaq	14857,71	0,09%	0,62%	3,15%	-1,02%	39,70%
Shanghai Composite	2893,251	0,20%	-2,33%	-2,57%	-2,75%	-8,72%
Nikkei 225	34231,88	1,39%	2,06%	5,96%	2,29%	30,78%
Thailand SET	1414,93	-0,25%	-1,29%	2,46%	-0,06%	-16,35%
Malaysia	1498,83	0,21%	2,49%	3,94%	3,04%	0,92%
Philippine	6618,52	0,14%	0,98%	6,15%	2,61%	-2,04%
Indonesia JCI	7200,203	-1,14%	-1,68%	0,57%	-1,00%	8,72%
FTSE 100	7683,96	-0,13%	-0,49%	1,71%	-0,64%	-0,14%
DAX	16688,36	-0,17%	-0,48%	-0,42%	-0,38%	12,95%
CAC 40	7426,62	-0,32%	-1,38%	-1,33%	-1,55%	8,12%

Nguồn: Bloomberg, VietinBank Securities

BIẾN ĐỘNG TỶ GIÁ DXY VÀ SỰ TƯƠNG QUAN VỚI DOW JONES



Nguồn: TradingView, VietinBank Securities

BIẾN ĐỘNG LỢI SUẤT TRÁI PHIẾU MỸ 10 NĂM VÀ SỰ TƯƠNG QUAN VỚI DOW JONES



Nguồn: TradingView, VietinBank Securities

CẬP NHẬT GIAO DỊCH QUỸ ETF

Name	1D Flow	1W Flow	1M Flow	YTD Flow	1Y Flow	3Y Flow
Median	0	0	0	0	0,22	0
Fubon FTSE Vietnam ETF	0,77	0,77	18,9	0,77	67,66	789,69
KIM KINDEX Vietnam VN30 ETF Synth	0	0	3,93	0	80,17	-2,83
Premia MSCI Vietnam ETF	0	0	0	0	-0,89	-6,13
CSOP FTSE Vietnam 30 ETF	0	0	0	0	-2,38	-2,38
KIM KINDEX Vietnam VN30 Futures Leverage ETF H	0	0	0	0	-0,41	-7,06
Premia MSCI Vietnam ETF	0	0	0	0	-0,89	-6,13
Asian Growth CUBS ETF	0	4,23	3,92	4,23	-40,34	-137,83
DCVFMVN30 ETF Fund	0	0	0,22	0	3,95	3,95
DCVFMVN Mid Cap ETF	0	0	0	0	0	0
KIM Growth VN30 ETF	0	0	1,39	0	6,09	23,13
KIM Growth VNFINSELECT ETF	0	0	0	0	8,75	8,75
SSIAM VN30 ETF	0	0	0	0	1,89	1,96
SSIAM VNX50 ETF	0	0	0,21	0	0,22	-1,31
SSIAM VNFIN LEAD ETF	0,32	-13,7	-17,01	-13,7	-101,62	-29,92
DCVFMVN Diamond ETF	0	-0,63	-33,11	-0,63	-140,43	222,65
Global X MSCI Vietnam ETF	0	0	0	0	6,12	11,2
VanEck Vietnam ETF	0	0	0	0	-2,44	-2,44

TOP CỔ PHIẾU TĂNG – GIẢM GIÁ

Top 10 CP tăng nhiều nhất trong ngày

Mã CK	Giá đóng cửa	Tổng khối lượng (CP)	Thay đổi
VTB	11,550	64,650	6.94%
RDP	9,760	5,097,201	6.90%
LGC	61,800	1,392	6.55%
VCF	194,900	1,000	5.92%
AST	53,800	34,024	5.49%
SFG	8,750	12,200	5.17%
TCD	7,750	5,795,351	5.01%
SVC	29,550	3,698	4.79%
BFC	26,800	358,571	4.28%
SBT	13,900	7,196,023	4.12%

HNX: Top 10 CP tăng nhiều nhất trong ngày

Mã CK	Giá đóng cửa	Tổng khối lượng (CP)	Thay đổi
DTG	25,300	9,515	10.00%
TKG	13,300	832,865	9.92%
DTK	12,200	1,230	9.91%
MCO	11,100	255,101	9.90%
VNC	57,000	1,502	9.62%
DAD	20,300	300	9.14%
VLA	18,800	10,200	8.05%
SPC	12,200	1,500	7.96%
VTH	9,100	16,000	7.06%
PCE	20,000	5,500	6.95%

HSX: Top 10 CP giảm nhiều nhất trong ngày

Mã CK	Giá đóng cửa	Tổng khối lượng (CP)	Thay đổi
PSH	8,380	942,514	-6.99%
COM	46,050	2,163	-6.97%
VSI	19,100	3,702	-6.83%
CCI	23,450	6,000	-6.57%
TDP	27,850	175,382	-6.23%
LM8	13,750	300	-6.14%
HRC	50,000	651	-3.85%
FDC	20,700	618	-3.72%
NVT	7,550	500	-3.21%
FIR	15,350	1,171,101	-3.15%

HNX: Top 10 CP giảm nhiều nhất trong ngày

Mã CK	Giá đóng cửa	Tổng khối lượng (CP)	Thay đổi
ARM	27,000	100	-10.00%
KST	13,500	100	-10.00%
HTP	15,400	300,889	-9.94%
PIA	26,500	100	-9.86%
TMX	9,800	1,100	-9.26%
KKC	7,900	700	-9.20%
HJS	36,500	500	-8.98%
ONE	5,400	801	-8.47%
NBP	13,000	4,115	-7.80%
VSM	17,300	700	-6.99%

CẬP NHẬT THỊ TRƯỜNG HÀNG HÓA

Mặt hàng	Đơn vị	09/01/2024	%Ngày	% 5 ngày	%Tháng	CP liên quan đầu vào	CP liên quan đầu ra
Oil WTI	USD/bbl.	72,24	2,08%	-0,66%	1,39%	PVT	GAS, BSR
Oil Brent	USD/bbl.	77,59	1,93%	2,24%	2,31%	PVT	GAS, BSR
Thép thanh	CNY/MT	3948	-0,33%	-3,13%	-2,65%		HPG
Nhôm	USD/MT	2207,24	0,70%	-3,91%	5,18%		
Đồng	USd/lb.	375,85	-1,35%	-2,52%	-1,74%	CAV, SAM, TGP, VTH	MSN, ACM, BGM
Than	USD/MT	135,65	2,77%	6,18%	-10,17%		
Đường	USd/lb.	21,7	-0,18%	3,83%	-7,11%	VNM, GTN, QNS	SBT, LSS, SLS, QNS
Ngô	USd/bu.	459,25	0,93%	-0,97%	-1,40%		
Gas	USD/MMBtu	3,19	7,05%	18,63%	22,63%		
Sữa	USD/cwt	15,25	0,73%	-5,54%	-6,30%	KDC	VNM, QNS
Vàng	USD/t oz.	2033	-0,02%	-0,32%	1,08%		PNJ
Bạc	USD/t oz.	23,091	-0,94%	-0,03%	-0,54%		PNJ
Lúa Mỳ	USd/bu.	610	2,31%	0,54%	-3,44%		
Thịt lợn	USd/lb.	71,875	1,81%	10,03%	5,04%		
Thép HRC	CNY/MT	4058	-0,17%	-0,71%	-0,86%		HPG

THÔNG BÁO MIỄN TRỪ TRÁCH NHIỆM

Nội dung bản tin này do Công ty cổ phần chứng khoán Công thương (VietinBank Securities) cung cấp, chỉ mang tính chất tham khảo. Mặc dù mọi thông tin đều được thu thập từ những nguồn, tờ báo đáng tin cậy, nhưng VietinBank Securities không đảm bảo được tuyệt đối được độ chính xác của thông tin hay bất kỳ vấn đề nào liên quan đến việc sử dụng bản tin này.

Các ý kiến tổng hợp, dự báo chỉ thể hiện quan điểm của tác giả tại thời điểm phát hành, báo cáo chỉ nhằm mục đích cung cấp thông tin tham khảo chứ không mang tính chất mời chào, mua bán, nắm giữ bất cứ cổ phiếu nào. Báo cáo này là tài sản của Công ty cổ phần chứng khoán Công thương (VietinBank Securities).

Không ai được phép sao chép, tái sản xuất, phát hành cũng như phân phối báo cáo này vì bất cứ mục đích cá nhân hay thương mại nào nếu không có sự đồng ý của VietinBank Securities.

Xin vui lòng ghi rõ nguồn khi trích dẫn các thông tin trong báo cáo này!