

THE MORNING NEWS

BẢN TIN SÁNG 11/01/2024

GIẢNG CO TRONG BIÊN ĐỘ HẸP

Quốc tế

- Phố Wall ghi nhận diễn biến tăng điểm trong phiên giao dịch ngày 10/01. Chỉ số Dow Jones tăng 170,57 điểm (+0,45%), chỉ số NASDAQ tăng 111,94 điểm (+0,75%) và chỉ số S&P 500 tăng 26,95 điểm (+0,57%). Chứng khoán Mỹ tăng điểm khi thị trường chờ đợi một loạt dữ liệu lạm phát có thể ảnh hưởng tới lộ trình cắt giảm lãi suất của Fed.
- Chứng khoán châu Âu có diễn biến giảm điểm trong ngày giao dịch 10/01. Chỉ số FTSE 100 (Anh) giảm 32,20 điểm (-0,42%), CAC 40 (Pháp) giảm 0,54 điểm (-0,01%). Thị trường chứng khoán tại các nước Đông Nam Á ghi nhận diễn biến trái chiều trong phiên giao dịch 10/01.
- Giá dầu WTI giảm 1,2% và dầu Brent giảm 1,02% trong phiên giao dịch ngày 10/01. Bên cạnh đó, giá Vàng ghi nhận diễn biến giảm.
- Ngân hàng trung ương châu Âu (ECB) cho biết sẽ cắt giảm lãi suất trong năm 2024 khi nhận thấy dấu hiệu cho thấy triển vọng lạm phát về gần mức mục tiêu 2%.
- Dữ liệu từ Cục Thống kê Úc cho thấy chỉ số giá tiêu dùng (CPI) của nước này tăng với tốc độ 4,3% so với cùng kỳ trong tháng 11, giảm từ mức 4,9% trong tháng 10 và thấp hơn dự báo của thị trường là 4,4%.

Trong nước

- Nhà đầu tư nước ngoài bán ròng với giá trị 216,18 tỷ, tập trung ở các cổ phiếu FUEVFN, DGC, VNM.
- Thủ tướng Chính phủ ban hành Công điện số 02/CP-ĐTg chỉ đạo tập trung tháo gỡ các khó khăn, vướng mắc liên quan đến định mức, đơn giá xây dựng; khai thác, cung ứng vật liệu xây dựng cho các dự án, công trình giao thông trọng điểm, quan trọng quốc gia.

Diễn biến thị trường:

- Đóng cửa ngày 10/01, Vnindex tăng 2,95 điểm, đóng cửa tại 1.161,54 điểm, khối lượng giao dịch đạt hơn 992 nghìn đơn vị, tương ứng 20.756 tỷ đồng. Trong ngắn hạn chỉ số ghi nhận diễn biến tăng giá, đã vượt ngưỡng kháng cự mạnh dài hạn **1.130** điểm của đường trung bình 200 ngày.
- Tuy vậy, dư địa hồi phục và tăng giá hiện tại đang có chiều hướng suy yếu trong bối cảnh các chỉ báo kỹ thuật đang có dấu hiệu chững lại trong vùng cảnh báo quá mua, hàm ý cho việc chỉ số sẽ sớm chịu áp lực điều chỉnh và kịch bản "kiểm tra" lại vùng điểm hỗ trợ **1.115 - 1.130** điểm vừa mới được hình thành trong bối cảnh các cổ phiếu vốn hóa lớn và trong nhóm VN30 cũng đang chịu áp lực bán giá tăng có thể gây sức ép lớn lên chỉ số.

Chiến lược giao dịch: Duy trì tỉ trọng cổ phiếu / tiền mặt tại ngưỡng 70/30


- Nhà đầu tư được khuyến nghị duy trì tỷ trọng cổ phiếu như hiện tại, có thể tận dụng diễn biến điều chỉnh của chỉ số Vn-Index trong kịch bản kiểm tra lại vùng hỗ trợ **1.115 - 1.130** điểm để gia tăng tỷ trọng mạnh cổ phiếu nắm giữ với kỳ vọng chỉ số VN-Index có thể tiếp tục duy trì được dư địa tăng giá hiện tại, tiến về ngưỡng kháng cự tiếp theo tại **1.165** điểm.


Danh mục ưu tiên quan sát: Tiềm năng tăng giá ngắn trong giai đoạn này:


- ❖ **Danh mục tiềm năng:** PNJ, GEX, DGW, GVR, HHV, VIB
Nếu thị trường tích lũy lại **ổn định** thì dòng tiền mới có thể **luân chuyển mạnh** sang nhóm ngành đầu cơ:
- ❖ **Chứng khoán:** HCM, SHS
- ❖ **Bất động sản:** TCH, DIG
- ❖ **Cảng biển:** HAH
- ❖ **Thép:** HSG


Doanh nghiệp

 MWG: Ông Nguyễn Đức Tài mua được 40% tổng cổ phiếu đăng ký


 VGC: Theo ước tính của Viglacera, doanh thu, lợi nhuận trước thuế năm 2023 lần lượt đạt 12.993 tỷ đồng và 1.593 tỷ đồng, giảm 11% và 31% so với cùng kỳ năm 2022


 HSG: CTCP Tập đoàn Hoa Sen vừa công bố báo cáo thường niên niên độ 2022-2023, trong đó tiết lộ một số kế hoạch kinh doanh của niên độ mới

 HHV: Quỹ ngoại tới từ Phần Lan phải bỏ ra số tiền cao hơn 10% để mua số cổ phiếu "ế" của Đèo Cả


 HPG: Năm 2023, sản lượng bán hàng của Công ty TNHH Gia cầm Hòa Phát lần đầu vượt hơn 300 triệu quả trứng sạch, vượt 10% kế hoạch năm và tăng hơn 17% so với năm 2022

 TCD: Tracodi muốn vay tối đa 630 tỷ đồng từ TPBank

 FCN: Tập đoàn FECON thông báo trúng hàng loạt các gói thầu tại các dự án mới với tổng trị giá hơn 3.300 tỷ đồng. Đây là cơ sở để FECON tự tin bước sang 2024 với nguồn công việc khá dồi dào và một sự tăng trưởng mạnh mẽ

 C4G: Hà Tĩnh yêu cầu Tập đoàn Cienco4 sớm khắc phục, sửa chữa hư hỏng trên Quốc lộ 1 trước 25/01

 BID: Triệu tập ĐHĐCĐ bất thường bầu bổ sung thành viên HĐQT và Ban Kiểm soát

 VCB: Vietcombank sẽ bán 6,5% cổ phần cho đối tác nước ngoài và dự kiến hoàn thành vào đầu năm 2024

DIỄN BIẾN THỊ TRƯỜNG CHỨNG KHOÁN THẾ GIỚI

CHỈ SỐ	10/01/2024	% Ngày	% Tuần	% Tháng	% YTD	% Năm
VN INDEX	1161,54	0,25%	1,52%	3,20%	2,80%	10,02%
HNX30 INDEX	493,33	-0,92%	-0,42%	-1,51%	-0,31%	39,65%
VN30 INDEX	1162,68	0,21%	1,56%	4,06%	2,76%	9,15%
S&P 500	4783,45	0,57%	1,67%	3,89%	0,29%	22,05%
Dow Jones	37695,73	0,45%	0,71%	3,99%	0,02%	11,84%
Nasdaq	14969,65	0,75%	2,59%	3,93%	-0,28%	39,35%
Shanghai Composite	2877,702	-0,54%	-2,59%	-3,80%	-3,27%	-8,99%
Nikkei 225	34917,65	1,38%	4,34%	6,48%	4,34%	32,03%
Thailand SET	1413,52	-0,10%	-1,13%	2,36%	-0,16%	-16,15%
Malaysia	1489,24	0,16%	0,81%	2,96%	2,38%	0,09%
Philippine	6546,11	-1,09%	0,73%	5,10%	1,49%	-2,43%
Indonesia JCI	7227,297	0,38%	-0,71%	1,95%	-0,63%	9,76%
FTSE 100	7651,76	-0,42%	-0,40%	1,42%	-1,05%	-0,95%
DAX	16689,81	0,01%	0,92%	-0,62%	-0,37%	11,65%
CAC 40	7426,08	-0,01%	0,19%	-1,66%	-1,55%	7,25%

Nguồn: Bloomberg, VietinBank Securities

BIẾN ĐỘNG TỶ GIÁ DXY VÀ SỰ TƯƠNG QUAN VỚI DOW JONES



Nguồn: TradingView, VietinBank Securities

BIẾN ĐỘNG LỢI SUẤT TRÁI PHIẾU MỸ 10 NĂM VÀ SỰ TƯƠNG QUAN VỚI DOW JONES

United States 10-Year, Hoa Kỳ, D, NYSE O 4.002 H 4.028 L 3.995 C 4.000



United States 10-Year, Hoa Kỳ, D, NYSE O 4.002 H 4.028 L 3.995 C 4.003
DJI, NYSE 37695.67



Nguồn: TradingView, VietinBank Securities

CẬP NHẬT GIAO DỊCH QUỸ ETF

Name	1D Flow	1W Flow	1M Flow	YTD Flow	1Y Flow	3Y Flow
Median	0	0	0	0	0,28	0
Fubon FTSE Vietnam ETF	0	0,77	18,9	0,77	67,66	789,69
KIM KINDEX Vietnam VN30 ETF Synth	0	0	3,93	0	80,17	-2,83
Premia MSCI Vietnam ETF	0	0	0	0	-0,89	-6,13
CSOP FTSE Vietnam 30 ETF	0	0	0	0	-2,38	-2,38
KIM KINDEX Vietnam VN30 Futures Leverage ETF H	0	0	0	0	-0,41	-7,06
Premia MSCI Vietnam ETF	0	0	0	0	-0,89	-6,13
Asian Growth CUBS ETF	0	3,19	3,84	4,15	-40,43	-137,91
DCVFMVN30 ETF Fund	0	0	0,22	0	3,95	3,95
DCVFMVN Mid Cap ETF	0	0	0	0	0	0
KIM Growth VN30 ETF	0	0	1,39	0	6,09	23,13
KIM Growth VNFINSELECT ETF	0	0	0	0	8,75	8,75
SSIAM VN30 ETF	0	0	0	0	1,89	1,96
SSIAM VNX50 ETF	0	0	0,21	0	0,28	-1,31
SSIAM VNFIN LEAD ETF	0	-13,7	-17,01	-13,7	-104,28	-29,92
DCVFMVN Diamond ETF	0	-1,42	-34,64	-2,16	-143,53	221,11
Global X MSCI Vietnam ETF	0	0	0	0	6,12	11,2
VanEck Vietnam ETF	0	0	0	0	-2,44	-2,44

TOP CỔ PHIẾU TĂNG – GIẢM GIÁ

Top 10 CP tăng nhiều nhất trong ngày

Mã CK	Giá đóng cửa	Tổng khối lượng (CP)	Thay đổi
RAL	119,800	127,672	6.96%
DC4	11,550	910,639	6.94%
PMG	9,130	6,910	6.91%
STG	48,900	552	6.65%
TMS	44,900	16,905	5.03%
TDP	29,250	111,800	5.03%
TCD	8,100	6,131,562	4.52%
FUESSVFL	20,000	842,100	4.38%
TPB	18,500	31,931,574	4.23%
NHH	19,100	1,205,582	3.52%

HNX: Top 10 CP tăng nhiều nhất trong ngày

Mã CK	Giá đóng cửa	Tổng khối lượng (CP)	Thay đổi
PMP	13,200	1,000	10.00%
KTT	3,400	16,614	9.68%
BED	20,700	100	9.52%
PCG	7,000	111	9.38%
BBS	12,000	100	9.09%
TKG	14,500	905,892	9.02%
SGD	11,700	100	8.33%
SSM	5,200	100	8.33%
SGC	74,200	100	8.16%
CX8	8,200	2,100	7.89%

HSX: Top 10 CP giảm nhiều nhất trong ngày

Mã CK	Giá đóng cửa	Tổng khối lượng (CP)	Thay đổi
COM	42,850	3,426	-6.95%
HAS	7,240	600	-6.94%
VAF	12,750	3,200	-6.93%
SSC	31,600	1,928	-6.92%
PSH	7,800	3,924,373	-6.92%
ABT	37,100	4,301	-6.90%
FIR	14,300	1,318,009	-6.84%
FUCVREIT	6,820	501	-6.45%
TIX	36,000	100	-5.26%
TCR	3,200	1,308	-4.48%

HNX: Top 10 CP giảm nhiều nhất trong ngày

Mã CK	Giá đóng cửa	Tổng khối lượng (CP)	Thay đổi
PRC	30,500	17,769	-9.76%
KKC	7,200	1,807	-8.86%
DTG	23,200	162	-8.30%
PGT	3,500	37,600	-7.89%
HTP	14,200	812,524	-7.79%
VHE	2,900	208,200	-6.45%
CTB	19,600	700	-6.22%
CPC	17,000	100	-5.56%
VC9	5,200	12,200	-5.45%
HAD	16,700	2,200	-4.57%

CẬP NHẬT THỊ TRƯỜNG HÀNG HÓA

Mặt hàng	Đơn vị	10/01/2024	%Ngày	% 5 ngày	%Tháng	CP liên quan đầu vào	CP liên quan đầu ra
Oil WTI	USD/bbl.	71,37	-1,20%	-0,90%	0,31%	PVT	GAS, BSR
Oil Brent	USD/bbl.	76,8	-1,02%	-0,79%	1,25%	PVT	GAS, BSR
Thép thanh	CNY/MT	3914	-0,86%	-3,34%	-3,15%		HPG
Nhôm	USD/MT	2190,73	-0,75%	-3,57%	4,39%		
Đồng	USd/lb.	378,1	0,60%	-1,38%	0,28%	CAV, SAM, TGP, VTH	MSN, ACM, BGM
Than	USD/MT	133,5	-1,58%	3,89%	-11,59%		
Đường	USd/lb.	21,41	-1,34%	2,69%	-8,35%	VNM, GTN, QNS	SBT, LSS, SLS, QNS
Ngô	USd/bu.	459,5	0,05%	-1,66%	-0,38%		
Gas	USD/MMBtu	3,039	-4,73%	7,83%	25,13%		
Sữa	USD/cwt	15,2	-0,33%	-0,33%	-6,28%	KDC	VNM, QNS
Vàng	USD/t oz.	2027,8	-0,26%	-0,86%	1,94%		PNJ
Bạc	USD/t oz.	23,066	-0,11%	-0,22%	0,33%		PNJ
Lúa Mỳ	USd/bu.	610,75	0,12%	-0,65%	0%		
Thịt lợn	USd/lb.	72,075	0,28%	10,38%	5,33%		
Thép HRC	CNY/MT	4048	-0,25%	-1,48%	-1,10%		HPG

THÔNG BÁO MIỄN TRỪ TRÁCH NHIỆM

Nội dung bản tin này do Công ty cổ phần chứng khoán Công thương (VietinBank Securities) cung cấp, chỉ mang tính chất tham khảo. Mặc dù mọi thông tin đều được thu thập từ những nguồn, tờ báo đáng tin cậy, nhưng VietinBank Securities không đảm bảo được tuyệt đối được độ chính xác của thông tin hay bất kỳ vấn đề nào liên quan đến việc sử dụng bản tin này.

Các ý kiến tổng hợp, dự báo chỉ thể hiện quan điểm của tác giả tại thời điểm phát hành, báo cáo chỉ nhằm mục đích cung cấp thông tin tham khảo chứ không mang tính chất mời chào, mua bán, nắm giữ bất cứ cổ phiếu nào. Báo cáo này là tài sản của Công ty cổ phần chứng khoán Công thương (VietinBank Securities).

Không ai được phép sao chép, tái sản xuất, phát hành cũng như phân phối báo cáo này vì bất cứ mục đích cá nhân hay thương mại nào nếu không có sự đồng ý của VietinBank Securities.

Xin vui lòng ghi rõ nguồn khi trích dẫn các thông tin trong báo cáo này!