

**THE MORNING NEWS**  
BẢN TIN SÁNG 20/02/2024

**DÒNG TIỀN CÓ SỰ PHÂN HÓA  
Ở CÁC NHÓM NGÀNH**

## Quốc tế

- Thị trường chứng khoán Mỹ đóng cửa phiên ngày 19/2 nhân dịp nghỉ lễ Ngày Tổng thống.
- Chứng khoán châu Âu có diễn biến tăng điểm trong ngày giao dịch 19/02. Chỉ số FTSE 100 (Anh) tăng 16,79 điểm (+0,22%), CAC 40 (Pháp) tăng 0,37 điểm (+0,00%). Thị trường chứng khoán tại các nước Đông Nam Á ghi nhận diễn biến tăng giá trong phiên giao dịch 19/02.
- Giá dầu WTI giảm 0,1% và dầu Brent tăng 0,11% trong phiên giao dịch ngày 19/02. Bên cạnh đó, giá Vàng ghi nhận diễn biến tăng.
- Tổng đầu tư của các công ty nước ngoài vào Trung Quốc đã giảm xuống mức thấp nhất trong 30 năm. Đây là một trong những dấu hiệu cho thấy các tập đoàn nước ngoài đang rời khỏi Trung Quốc do các chính sách "siết" hoạt động gián điệp và các lệnh trừng phạt của Mỹ.
- Bộ trưởng Tài chính Pháp Bruno Le Maire thông báo Chính phủ nước này đã hạ dự báo tăng trưởng GDP năm 2024 từ 1,4% xuống 1%.

## Trong nước

- Nhà đầu tư nước ngoài mua ròng với giá trị 137,25 tỷ, tập trung ở các cổ phiếu VHM, VRE, VIC.
- Xuất khẩu thủy sản tháng 1 tăng mạnh hơn 60% đạt 730 triệu USD. Xuất khẩu thủy sản của Việt Nam từ cuối năm 2023 đã có tín hiệu phục hồi và nhiều khả năng sẽ tăng trở lại trong năm 2024.

## Diễn biến thị trường:

- Đóng cửa ngày 19/02, Vnindex tăng 15,27 điểm, đóng cửa tại 1.224,97 điểm, khối lượng giao dịch đạt hơn 1.046 nghìn đơn vị, tương ứng 24.754 tỷ đồng.
- Trong ngắn hạn, chỉ số VN-Index ghi nhận duy trì diễn biến tăng giá, chủ yếu đến từ nhóm cổ phiếu trụ. Xu hướng tăng giá trung và dài hạn đã được xác nhận nên các nhịp điều chỉnh của thị trường sẽ là cơ hội tốt để mua mới hoặc gia tăng tỷ trọng nắm giữ cổ phiếu.




## Chiến lược giao dịch: Duy trì tỷ trọng cổ phiếu / tiền mặt tại ngưỡng 80/20

- NĐT được khuyến nghị duy trì tỷ trọng nắm giữ cổ phiếu/tiền mặt tại ngưỡng **80/20**, sau khi chỉ số ghi nhận vượt được ngưỡng **1.212** thành công, xác nhận dự địa tăng giá tiếp tục được duy trì tốt với dòng tiền tham gia vào thị trường khả quan, có khả năng cao tiếp tục tiến về vùng kháng cự **1.247-1.255** của tháng 09/2023.
- Trái lại, nếu áp lực chốt lời gia tăng, chỉ số nhiều khả năng sẽ quay lại kiểm tra ngưỡng **1.212** điểm, hoặc xa hơn là mốc **1.174** điểm và tích lũy xây nền tại đây.

## CÁC NHÓM CỔ PHIẾU NHÀ ĐẦU TƯ CÓ THỂ ĐẶC BIỆT CHÚ Ý:

- ❖ **Đầu tư công:** HHV
- ❖ **Chứng khoán:** HCM, SHS, VIX, SSI
- ❖ **Bất động sản:** TCH, DIG
- ❖ **BDS Khu công nghiệp:** IDC
- ❖ **Cảng biển:** HAH
- ❖ **Thép:** HSG
- ❖ **Bank:** VIB, SSB, ACB, TPB
- ❖ **Bán lẻ:** DGW, MWG
- ❖ **Năng lượng:** PC1
- ❖ **Dệt may:** TNG
- ❖ **Khác:** PNJ, GEX, GVR, DBC

## Doanh nghiệp

-  KSB: Phó Tổng Giám đốc KSB thoái vốn ngay sau khi nhận quyền mua cổ phiếu ưu đãi
-  CRC: Thị giá CRC “nổi sóng” khi Create Capital VN sắp phát hành 30 triệu cổ phiếu
-  SAB: Heniken loay hoay giải quyết nỗi sợ thối nồng độ cồn của người Việt ra mắt bia không cồn tiếp thị trên cao tốc gây tranh cãi
-  KHG: Lợi nhuận sau thuế của Khải Hoàn Land “bốc hơi” 97% chỉ còn 7,4 tỷ đồng
-  NVL: Novaland lần thứ 4 hạ giá chuyển đổi trái phiếu quốc tế
-  VJC: Vietjet đón tàu bay thứ 105 ngày đầu xuân năm mới tràn đầy khí thế
-  DAH: Khách sạn Đông Á đầu tư dàn trải nhiều khu du lịch, lợi nhuận chỉ đạt 17% kế hoạch không đạt kì vọng
-  PET: Petrosetco chuẩn bị nhận 32 tỷ đồng cổ tức từ công ty con PSD
-  LHG: Doanh thu bán BĐS KCN của Long Hậu dự báo tăng 90% trong năm nay
-  VTP: Viettel Post sắp “chuyển nhà” sang HoSE giá cổ phiếu tăng gấp 3,5 lần từ đáy

# DIỄN BIẾN THỊ TRƯỜNG CHỨNG KHOÁN THẾ GIỚI

CHỈ SỐ	19/02/2024	% Ngày	% Tuần	% Tháng	% YTD	% Năm
VN INDEX	1224,97	1,26%	3,28%	3,68%	8,41%	12,72%
HNX30 INDEX	498,35	0,14%	1,28%	2,73%	0,70%	30,93%
VN30 INDEX	1240,2	1,28%	3,58%	4,64%	9,61%	14,06%
S&P 500	5005,57	-0,48%	-0,42%	3,42%	4,94%	22,71%
Dow Jones	38627,99	-0,37%	-0,11%	2,02%	2,49%	14,19%
Nasdaq	15775,65	-0,82%	-1,34%	3,03%	5,09%	33,84%
Shanghai Composite	2902,876	-0,26%	7,43%	2,49%	-2,42%	-11,78%
Nikkei 225	38706,77	0,61%	1,96%	7,63%	15,67%	40,59%
Thailand SET	1387,33	0,08%	-0,14%	0,35%	-2,01%	-16,31%
Malaysia	1541,06	0,16%	0,63%	3,68%	5,94%	4,59%
Philippine	6837,14	0,57%	0,14%	5,13%	6,00%	1,38%
Indonesia JCI	7296,702	-0,53%	0,85%	0,96%	0,33%	5,83%
FTSE 100	7728,5	0,22%	2,04%	3,57%	-0,06%	-3,57%
DAX	17092,26	-0,15%	0,32%	3,24%	2,03%	10,43%
CAC 40	7768,55	0,00%	1,02%	5,38%	2,99%	5,90%

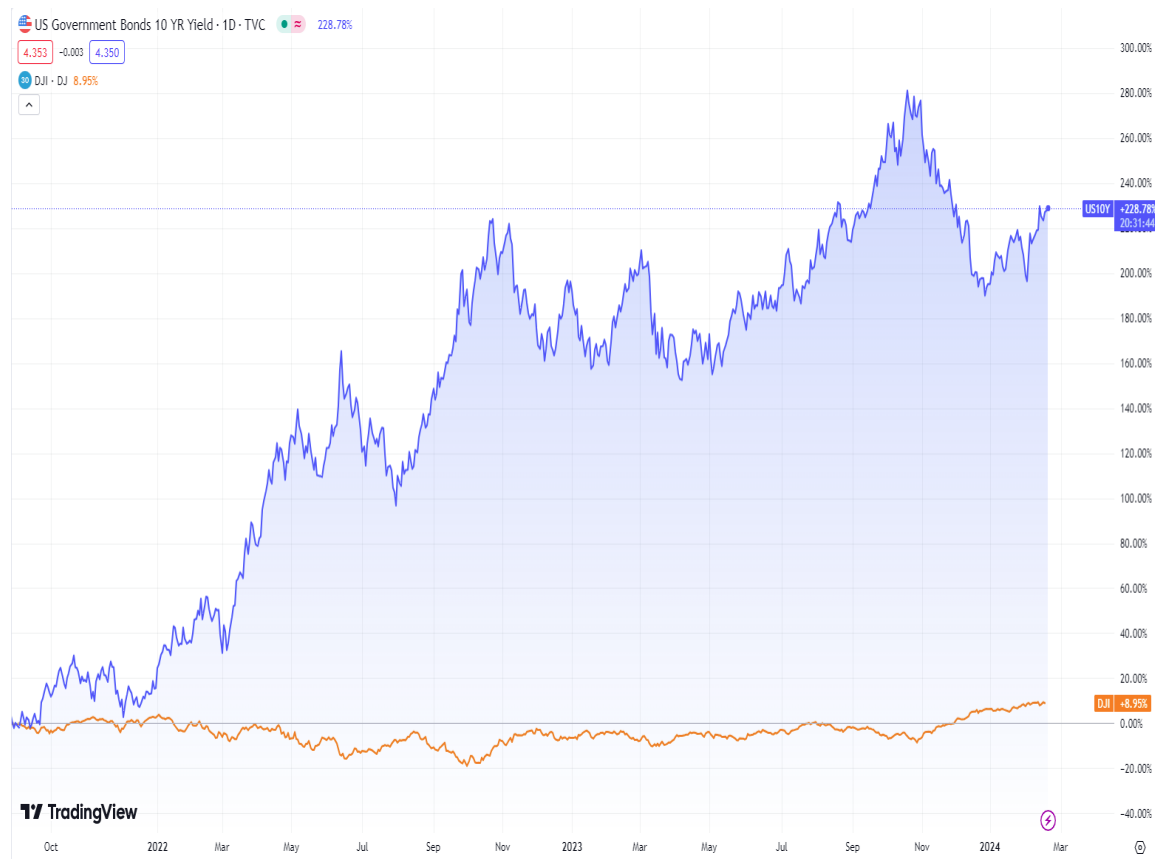
Nguồn: Bloomberg, VietinBank Securities



# BIẾN ĐỘNG TỶ GIÁ DXY VÀ SỰ TƯƠNG QUAN VỚI DOW JONES



# BIẾN ĐỘNG LỢI SUẤT TRÁI PHIẾU MỸ 10 NĂM VÀ SỰ TƯƠNG QUAN VỚI DOW JONES



# CẬP NHẬT GIAO DỊCH QUỸ ETF

Name	1D Flow	1W Flow	1M Flow	YTD Flow	1Y Flow	3Y Flow
Median	0	0	0	0	-0,05	0
Fubon FTSE Vietnam ETF	0	0	1,89	2,65	69,55	791,58
KIM KINDEX Vietnam VN30 ETF Synth	0	-2,86	-30,51	-30,51	27,25	-4,19
Premia MSCI Vietnam ETF	0	0	-0,63	-0,63	-1,52	-5,38
CSOP FTSE Vietnam 30 ETF	0	0	0	0	-0,05	-2,38
KIM KINDEX Vietnam VN30 Futures Leverage ETF H	0	0	0	0	-1,07	-9,14
Premia MSCI Vietnam ETF	0	0	-0,63	-0,63	-1,52	-5,38
Asian Growth CUBS ETF	-1,72	-1,72	-3,79	0,53	-70,83	-135,68
DCVFMVN30 ETF Fund	0	0	0	1,36	5,31	5,31
DCVFMVN Mid Cap ETF	0	0	0	0	0	0
KIM Growth VN30 ETF	0	0	0,32	0,32	6,41	23,45
KIM Growth VNFINSELECT ETF	0	0	-0,05	-0,05	8,7	8,7
SSIAM VN30 ETF	0	0	0	0	1,89	1,96
SSIAM VNX50 ETF	0	0	-1,01	-1,01	-0,4	-2,32
SSIAM VNFIN LEAD ETF	0	0	1,12	-12,58	-104,78	-28,8
DCVFMVN Diamond ETF	-2,32	-2,32	-14,9	-49,62	-217,77	123,76
Global X MSCI Vietnam ETF	0	0	0	0	5,33	11,2
VanEck Vietnam ETF	0	0	-0,09	-0,09	-2,54	-2,54

## TOP CỔ PHIẾU TĂNG – GIẢM GIÁ

**Top 10 CP tăng nhiều nhất trong ngày**

Mã CK	Giá đóng cửa	Tổng khối lượng (CP)	Thay đổi
POM	5.220	4.038.298	6,97%
VIC	47.000	16.768.816	6,94%
MCP	42.550	503	6,91%
VFG	61.900	67.264	6,91%
CCL	8.220	774.683	6,89%
VRE	24.050	24.163.839	6,89%
TNA	5.940	1.391.398	6,83%
SFG	11.050	188.895	6,76%
EVF	16.650	17.875.232	6,73%
VHM	45.550	20.249.747	6,67%

**HNX: Top 10 CP tăng nhiều nhất trong ngày**

Mã CK	Giá đóng cửa	Tổng khối lượng (CP)	Thay đổi
HGM	55.000	9.500	10,00%
SGD	14.300	200	10,00%
TSB	48.100	68.256	9,82%
PCG	6.900	10.600	9,52%
MCO	13.700	193.976	8,73%
DS3	5.000	1.007.600	8,70%
VIT	15.900	1.100	8,16%
TKG	8.200	540.672	7,89%
GDW	28.900	200	7,84%
BST	17.200	101	7,50%

**HSX: Top 10 CP giảm nhiều nhất trong ngày**

Mã CK	Giá đóng cửa	Tổng khối lượng (CP)	Thay đổi
LEC	6.140	7.077	-6,97%
NO1	10.700	209.336	-6,96%
HAS	7.260	6.815	-6,92%
LGC	52.700	313	-6,56%
SCD	13.800	2.000	-6,12%
TDP	28.100	340.514	-6,02%
QNP	36.300	19.145	-4,22%
FIR	10.050	4.223.452	-3,37%
TVB	7.570	878.147	-2,95%
TV2	40.500	959.448	-2,64%

**HNX: Top 10 CP giảm nhiều nhất trong ngày**

Mã CK	Giá đóng cửa	Tổng khối lượng (CP)	Thay đổi
KSQ	3.800	85.592	-9,52%
NFC	12.600	100	-9,35%
CET	5.500	1.000	-6,78%
L61	4.200	400	-6,67%
EBS	11.500	6.500	-6,50%
SHN	7.000	6.600	-5,41%
HTC	19.000	19.800	-5,00%
X20	11.500	600	-4,96%
CTP	4.100	119.600	-4,65%
TTH	4.400	752.038	-4,35%



# CẬP NHẬT THỊ TRƯỜNG HÀNG HÓA

Mặt hàng	Đơn vị	19/02/2024	%Ngày	% 5 ngày	%Tháng	CP liên quan đầu vào	CP liên quan đầu ra
Oil WTI	USD/bbl.	78,33	-0,10%	3,29%	8,23%	PVT	GAS, BSR
Oil Brent	USD/bbl.	83,56	0,11%	0,82%	6,22%	PVT	GAS, BSR
Thép thanh	CNY/MT	3835	0,42%	-1,07%	-2,82%		HPG
Nhôm	USD/MT	2176,18	-1,05%	-1,31%	1,59%		
Đồng	USd/lb.	383,85	2,14%	2,06%	0,25%	CAV, SAM, TGP, VTH	MSN, ACM, BGM
Than	USD/MT	119,6	0,29%	-0,33%	-6,56%		
Đường	USd/lb.	22,59	1,57%	-3,05%	3,24%	VNM, GTN, QNS	SBT, LSS, SLS, QNS
Ngô	USd/bu.	416,5	-0,30%	-2,79%	-6,06%		
Gas	USD/MMBtu	1,609	1,77%	-11,37%	-37,79%		
Sữa	USD/cwt	16,17	-0,06%	0,25%	6,66%	KDC	VNM, QNS
Vàng	USD/t oz.	2024,1	0,21%	-0,15%	-0,91%		PNJ
Bạc	USD/t oz.	23,475	2,28%	1,26%	1,51%		PNJ
Lúa Mỳ	USd/bu.	559	-1,45%	-6,97%	-7,62%		
Thịt lợn	USd/lb.	85,225	0,26%	15,68%	20,42%		
Thép HRC	CNY/MT	4040	0,00%	0,87%	0,77%		HPG

## THÔNG BÁO MIỄN TRỪ TRÁCH NHIỆM

Nội dung bản tin này do Công ty cổ phần chứng khoán Công thương (VietinBank Securities) cung cấp, chỉ mang tính chất tham khảo. Mặc dù mọi thông tin đều được thu thập từ những nguồn, tờ báo đáng tin cậy, nhưng VietinBank Securities không đảm bảo được tuyệt đối được độ chính xác của thông tin hay bất kỳ vấn đề nào liên quan đến việc sử dụng bản tin này.

Các ý kiến tổng hợp, dự báo chỉ thể hiện quan điểm của tác giả tại thời điểm phát hành, báo cáo chỉ nhằm mục đích cung cấp thông tin tham khảo chứ không mang tính chất mời chào, mua bán, nắm giữ bất cứ cổ phiếu nào. Báo cáo này là tài sản của Công ty cổ phần chứng khoán Công thương (VietinBank Securities).

Không ai được phép sao chép, tái sản xuất, phát hành cũng như phân phối báo cáo này vì bất cứ mục đích cá nhân hay thương mại nào nếu không có sự đồng ý của VietinBank Securities.

***Xin vui lòng ghi rõ nguồn khi trích dẫn các thông tin trong báo cáo này!***