

**KÌ VỌNG TIẾP DIỄN XU HƯỚNG  
TÍCH CỰC**

## Quốc tế

- Phố Wall ghi nhận diễn biến tăng điểm trong phiên giao dịch ngày 01/03. Chỉ số Dow Jones tăng 90,99 điểm (+0,23%), chỉ số NASDAQ tăng 183,02 điểm (+1,14%) và chỉ số S&P 500 tăng 40,81 điểm (+0,8%). Thị trường chứng khoán Mỹ diễn biến tăng điểm khi nhà đầu tư dự báo rằng các cổ phiếu công nghệ vốn hoá lớn là cách tốt nhất để tham gia vào thị trường trong bối cảnh lạm phát chững lại và sự bùng nổ trí tuệ nhân tạo sắp tới.
- Chứng khoán châu Âu có diễn biến tăng điểm trong ngày giao dịch 01/03. Chỉ số FTSE 100 (Anh) tăng 52,48 điểm (+0,69%), CAC 40 (Pháp) tăng 6,74 điểm (+0,09%). Thị trường chứng khoán tại các nước Đông Nam Á ghi nhận diễn biến trái chiều trong phiên giao dịch 01/03.
- Giá dầu WTI tăng 2,19% và dầu Brent giảm 0,08% trong phiên giao dịch ngày 01/03. Bên cạnh đó, giá Vàng ghi nhận diễn biến tăng.
- Nợ của chính phủ Mỹ đang tăng với tốc độ nhanh hơn trong những tháng gần đây. Cứ sau gần 100 ngày, khối nợ lại phình to thêm khoảng 1.000 tỷ USD.
- Các thành viên Nghị viện châu Âu kêu gọi EU cấm tất cả năng lượng của Nga bao gồm cả khí đốt Nga qua đường ống và khí tự nhiên hóa lỏng (LNG).

## Trong nước

- Nhà đầu tư nước ngoài mua ròng với giá trị 198,44 tỷ, tập trung ở các cổ phiếu MWG, SSI, VIX.
- Chỉ số giá tiêu dùng (CPI) tháng 2/2024 của thành phố tăng 1,01% so với tháng trước, tăng 1,33% so với tháng 12/2023 và tăng 5,28% so với tháng 2/2023. CPI bình quân 2 tháng đầu năm nay tăng 5% so với bình quân cùng kỳ năm trước.

## Diễn biến thị trường:

- Đóng cửa ngày 01/03, Vnindex tăng 5,55 điểm, đóng cửa tại 1.258,28 điểm, khối lượng giao dịch đạt hơn 961 nghìn đơn vị, tương ứng 23.731 tỷ đồng.
- Trong ngắn hạn, chỉ số VN-Index ghi nhận duy trì diễn biến tăng giá tích cực sau khi chinh phục thành công vùng điểm **1.247-1.255** điểm, thanh khoản thị trường cho thấy có dòng tiền tham gia duy trì tích cực, tuy nhiên, áp lực chốt lời đang có dấu hiệu gia tăng ở vùng này. Xu hướng tăng giá trung và dài hạn đã được xác nhận nên các nhịp điều chỉnh của thị trường sẽ là cơ hội tốt để NĐT mua mới hoặc gia tăng tỷ trọng nắm giữ cổ phiếu.











## Chiến lược giao dịch: Tỷ trọng cổ phiếu 80% - 90% với các mã mua mới

- NĐT được khuyến nghị danh mục có tỷ trọng cổ phiếu **80% - 90%** với các mã mua mới, xác nhận dư địa tăng giá tiếp tục được duy trì với dòng tiền tham gia vào thị trường duy trì tích cực, sau khi chinh phục thành công vùng điểm **1.247-1.255** điểm, kỳ vọng chỉ số có thể tiếp tục đà tăng điểm để thử thách vùng **1.265 - 1.270** điểm.
- Trong trường hợp áp lực chốt lời gia tăng, chỉ số quay về kiểm tra lại vùng hỗ trợ **1.200 - 1.212** điểm thì NĐT có thể chủ động gia tăng tỷ trọng danh mục nắm giữ cp/tiền mặt lên ngưỡng **90/10**.

## CÁC NHÓM CỔ PHIẾU NHÀ ĐẦU TƯ CÓ THỂ ĐẶC BIỆT CHÚ Ý:

- ❖ **Đầu tư công:** HHV
- ❖ **Chứng khoán:** HCM, SHS, VIX, SSI
- ❖ **Bất động sản:** TCH, DIG, CEO
- ❖ **BDS Khu công nghiệp:** IDC
- ❖ **Cảng biển:** HAH
- ❖ **Thép:** HSG
- ❖ **Bank:** VIB, SSB, ACB, TPB, VPB
- ❖ **Bán lẻ:** DGW, MWG, MSN
- ❖ **Năng lượng:** PC1
- ❖ **Dầu khí:** BSR
- ❖ **Dệt may:** TNG
- ❖ **Khác:** PNJ, GEX, GVR, DBC, KSB

## Doanh nghiệp

-  VIC: Xanh SM Lào khai trương dịch vụ taxi điện tại Savannakhet
-  HPG: Thanh tra Chính phủ kiến nghị UBND tỉnh Hưng Yên thu hồi Văn bản liên quan đến dự án do Công ty CP Xây dựng và Phát triển đô thị Hoà Phát làm chủ đầu tư
-  DGW: Digiworld đã thông qua phương án đề nghị cấp tín dụng tại Ngân hàng Techcombank tối đa 4 tháng theo từng kế ước nhận nợ, tổng hạn mức tín dụng 800 tỷ đồng và không có tài sản bảo đảm
-  POW: Tập trung đưa Nhà máy điện Nhơn Trạch 3 phát điện thương mại trong năm 202
-  TNG: Nhờ Decathlon mạnh tay đặt hàng, Dệt may TNG thu về gần 900 tỷ sau 2 tháng đầu năm
-  LCG: Lizen thực hiện nhận căn hộ để cấn trừ nợ Công ty Đầu tư và Xây dựng Vina2
-  VTP: Gần 122 triệu cổ phiếu của Viettel Post sẽ chính thức giao dịch trên HOSE vào ngày 12/3
-  POM: Ước tính thu gần 6.000 tỷ đồng sau khi bán 2 nhà máy, sẽ dùng để trả nợ ngân hàng và nhà cung cấp
-  PDR: Phát Đạt có Phó Tổng Giám đốc mới, từng là lãnh đạo tại nhóm TTC, Đất Xanh
-  FRT: Nhóm Dragon Capital tăng tỷ lệ sở hữu tại FPT Retail lên trên 7%

# DIỄN BIẾN THỊ TRƯỜNG CHỨNG KHOÁN THẾ GIỚI

CHỈ SỐ	01/03/2024	% Ngày	% Tuần	% Tháng	% YTD	% Năm
VN INDEX	1258,28	0,44%	3,82%	7,31%	11,36%	22,79%
HNX30 INDEX	509,98	0,92%	4,44%	3,39%	3,05%	42,86%
VN30 INDEX	1267,07	0,10%	3,60%	7,86%	11,99%	25,04%
S&P 500	5137,08	0,80%	0,95%	3,60%	7,70%	26,98%
Dow Jones	39087,38	0,23%	-0,11%	1,12%	3,71%	17,06%
Nasdaq	16274,94	1,14%	1,74%	4,13%	8,42%	39,23%
Shanghai Composite	3027,021	0,39%	1,68%	10,87%	1,75%	-9,05%
Nikkei 225	40252,8	0,86%	2,60%	11,32%	20,29%	44,13%
Thailand SET	1367,42	-0,24%	-2,50%	-1,20%	-3,42%	-14,90%
Malaysia	1544,63	0,43%	-0,19%	1,85%	6,18%	6,27%
Philippine	6919,59	-0,36%	0,09%	3,17%	7,28%	3,97%
Indonesia JCI	7311,907	-0,06%	0,23%	1,01%	0,54%	7,31%
FTSE 100	7682,5	0,69%	-0,31%	0,88%	-0,66%	-3,33%
DAX	17735,07	0,32%	1,77%	4,83%	5,87%	13,84%
CAC 40	7934,17	0,09%	-0,41%	4,50%	5,18%	7,98%

Nguồn: Bloomberg, VietinBank Securities



# BIẾN ĐỘNG TỶ GIÁ DXY VÀ SỰ TƯƠNG QUAN VỚI DOW JONES



# BIẾN ĐỘNG LỢI SUẤT TRÁI PHIẾU MỸ 10 NĂM VÀ SỰ TƯƠNG QUAN VỚI DOW JONES



# CẬP NHẬT GIAO DỊCH QUỸ ETF

Name	1D Flow	1W Flow	1M Flow	YTD Flow	1Y Flow	3Y Flow
Median	0	0	0	-0,53	-0,28	0,34
Fubon FTSE Vietnam ETF	0,6	6,41	8,29	9,06	75,96	797,99
KIM KINDEX Vietnam VN30 ETF Synth	0	0	-2,86	-30,51	27,25	0,34
Premia MSCI Vietnam ETF	0	0	0	-0,63	-1,52	-5,38
CSOP FTSE Vietnam 30 ETF	0	0	0	0	-0,28	-2,38
KIM KINDEX Vietnam VN30 Futures Leverage ETF H	0	0	0	0	-1,7	-9,14
Premia MSCI Vietnam ETF	0	0	0	-0,63	-1,52	-5,38
Asian Growth CUBS ETF	-1,68	-6,83	-14,11	-13,11	-79,29	-132,22
DCVFMVN30 ETF Fund	0	0	0,46	1,82	5,77	5,77
DCVFMVN Mid Cap ETF	0	0	0	0	0	0
KIM Growth VN30 ETF	0	0	0	0,32	9,05	23,45
KIM Growth VNFINSELECT ETF	0	0	0	-0,05	8,7	8,7
SSIAM VN30 ETF	0	0	0	0	1,89	1,96
SSIAM VNX50 ETF	0	0	-0,93	-1,01	-0,46	-2,32
SSIAM VNFIN LEAD ETF	-0,08	-0,34	0,5	-12,08	-104,29	-28,3
DCVFMVN Diamond ETF	0	-8,62	-11,29	-58,59	-221,88	112,76
Global X MSCI Vietnam ETF	0	0	0	0	5,33	11,2
VanEck Vietnam ETF	0	-0,43	-0,43	-0,53	-2,97	-2,97

## TOP CỔ PHIẾU TĂNG – GIẢM GIÁ

**Top 10 CP tăng nhiều nhất trong ngày**

Mã CK	Giá đóng cửa	Tổng khối lượng (CP)	Thay đổi
<b>BSI</b>	58,200	2,387,760	6.99%
<b>HDG</b>	28,400	6,859,646	6.97%
<b>LCG</b>	13,900	21,751,433	6.92%
<b>BKG</b>	4,980	364,264	6.87%
<b>SFG</b>	15,050	183,126	6.74%
<b>DGW</b>	59,200	7,838,668	6.09%
<b>GMD</b>	80,500	2,991,817	5.92%
<b>PNJ</b>	95,700	4,523,139	5.86%
<b>MDG</b>	12,900	500	4.88%
<b>KSB</b>	26,800	4,198,152	4.28%

**HNX: Top 10 CP tăng nhiều nhất trong ngày**

Mã CK	Giá đóng cửa	Tổng khối lượng (CP)	Thay đổi
<b>DTG</b>	36,800	22,156	9.85%
<b>KST</b>	13,400	1,100	9.84%
<b>HLD</b>	28,200	295,482	9.73%
<b>MCO</b>	21,700	173,769	9.60%
<b>PHN</b>	54,000	200	8.87%
<b>KSQ</b>	3,800	701,454	8.57%
<b>PGT</b>	3,900	5,600	8.33%
<b>CAG</b>	8,000	24,200	8.11%
<b>L18</b>	46,500	288,140	6.90%
<b>SSM</b>	6,400	101	6.67%

**HSX: Top 10 CP giảm nhiều nhất trong ngày**

Mã CK	Giá đóng cửa	Tổng khối lượng (CP)	Thay đổi
<b>SC5</b>	20,300	1,610	-6.88%
<b>TNC</b>	58,200	100	-6.88%
<b>HAS</b>	7,000	1,000	-6.67%
<b>TDP</b>	30,200	100,604	-6.50%
<b>SRC</b>	29,950	5,504	-4.92%
<b>TMS</b>	52,900	6,135	-3.82%
<b>S4A</b>	36,800	19,314	-3.16%
<b>SPM</b>	11,200	1,000	-3.03%
<b>HTL</b>	15,050	4,879	-2.90%
<b>ST8</b>	11,800	1,697,890	-2.88%

**HNX: Top 10 CP giảm nhiều nhất trong ngày**

Mã CK	Giá đóng cửa	Tổng khối lượng (CP)	Thay đổi
<b>CAN</b>	55,900	548	-9.98%
<b>NHC</b>	28,200	1,200	-9.90%
<b>L43</b>	2,800	2,200	-9.68%
<b>KTT</b>	4,000	5,100	-9.09%
<b>VHL</b>	12,800	205	-7.25%
<b>PCG</b>	6,500	500	-7.14%
<b>STP</b>	9,900	8,500	-5.71%
<b>VTJ</b>	3,500	109	-5.41%
<b>FID</b>	2,900	731,410	-3.33%
<b>CDN</b>	27,600	3,501	-3.16%



# CẬP NHẬT THỊ TRƯỜNG HÀNG HÓA

Mặt hàng	Đơn vị	01/03/2024	%Ngày	% 5 ngày	%Tháng	CP liên quan đầu vào	CP liên quan đầu ra
Oil WTI	USD/bbl.	79,97	2,19%	3,18%	10,75%	PVT	GAS, BSR
Oil Brent	USD/bbl.	83,55	-0,08%	1,38%	8,20%	PVT	GAS, BSR
Thép thanh	CNY/MT	3788	-0,18%	0,08%	-1,82%		HPG
Nhôm	USD/MT	2216,35	0,87%	3,02%	-0,05%		
Đồng	USd/lb.	386,15	0,38%	0,63%	0,25%	CAV, SAM, TGP, VTH	MSN, ACM, BGM
Than	USD/MT	132	0,76%	10,55%	13,79%		
Đường	USd/lb.	21,09	-2,77%	-3,35%	-7,34%	VNM, GTN, QNS	SBT, LSS, SLS, QNS
Ngô	USd/bu.	412,25	-0,84%	1,23%	-6,95%		
Gas	USD/MMBtu	1,835	-1,34%	13,92%	-9,09%		
Sữa	USD/cwt	16,77	-1,12%	3,78%	2,83%	KDC	VNM, QNS
Vàng	USD/t oz.	2095,7	2,00%	2,52%	1,78%		PNJ
Bạc	USD/t oz.	23,364	2,09%	2,73%	1,47%		PNJ
Lúa Mỳ	USd/bu.	557,75	-3,21%	-2,48%	-7,81%		
Thịt lợn	USd/lb.	88,075	1,67%	1,00%	16,19%		
Thép HRC	CNY/MT	4013	0,02%	-0,07%	-1,04%		HPG

## THÔNG BÁO MIỄN TRỪ TRÁCH NHIỆM

Nội dung bản tin này do Công ty cổ phần chứng khoán Công thương (VietinBank Securities) cung cấp, chỉ mang tính chất tham khảo. Mặc dù mọi thông tin đều được thu thập từ những nguồn, tờ báo đáng tin cậy, nhưng VietinBank Securities không đảm bảo được tuyệt đối được độ chính xác của thông tin hay bất kỳ vấn đề nào liên quan đến việc sử dụng bản tin này.

Các ý kiến tổng hợp, dự báo chỉ thể hiện quan điểm của tác giả tại thời điểm phát hành, báo cáo chỉ nhằm mục đích cung cấp thông tin tham khảo chứ không mang tính chất mời chào, mua bán, nắm giữ bất cứ cổ phiếu nào. Báo cáo này là tài sản của Công ty cổ phần chứng khoán Công thương (VietinBank Securities).

Không ai được phép sao chép, tái sản xuất, phát hành cũng như phân phối báo cáo này vì bất cứ mục đích cá nhân hay thương mại nào nếu không có sự đồng ý của VietinBank Securities.

***Xin vui lòng ghi rõ nguồn khi trích dẫn các thông tin trong báo cáo này!***