

THE MORNING NEWS
BẢN TIN SÁNG 08/03/2024

**DUY TRÌ TỶ TRỌNG DANH MỤC
AN TOÀN**

Quốc tế

🇺🇸 Phố Wall ghi nhận diễn biến tăng điểm trong phiên giao dịch ngày 07/03. Chỉ số Dow Jones tăng 130,30 điểm (+0,34%), chỉ số NASDAQ tăng 241,83 điểm (+1,51%) và chỉ số S&P 500 tăng 52,6 điểm (+1,03%). Thị trường chứng khoán Mỹ diễn biến tăng điểm sau khi ECB công bố dự báo kinh tế và Chủ tịch Fed gợi ý rằng lạm phát đang đi đúng hướng.

🇪🇺 Chứng khoán châu Âu có diễn biến tăng điểm trong ngày giao dịch 07/03. Chỉ số FTSE 100 (Anh) tăng 13,15 điểm (+0,17%), CAC 40 (Pháp) tăng 61,48 điểm (+0,77%). Thị trường chứng khoán tại các nước Đông Nam Á ghi nhận diễn biến trái chiều trong phiên giao dịch 07/03.

🇯🇵 Giá dầu WTI giảm 0,25% và dầu Brent đi ngang trong phiên giao dịch ngày 07/03. Bên cạnh đó, giá Vàng ghi nhận diễn biến tăng.

🇺🇸 Bầu cử Mỹ 2024: Thăm dò dư luận cho thấy ông Trump dẫn trước ông Biden tại 7 bang chiến địa.

🇩🇪 Ifo: Kinh tế Đức "chậm chân" hơn nhiều so với các nước trong khu vực.

Trong nước

🇻🇳 Nhà đầu tư nước ngoài bán ròng với giá trị 152,43 tỷ, tập trung ở các cổ phiếu VHM, VNM, FUEVFNDD.

🇻🇳 Doanh nghiệp xuất nhập khẩu "mất" thêm hàng tỷ USD phí vận tải biển.

Diễn biến thị trường:

🇻🇳 Đóng cửa ngày 07/03, Vnindex tăng 5,73 điểm, đóng cửa tại 1.268,46 điểm, khối lượng giao dịch đạt hơn 1,017 nghìn đơn vị, tương ứng 25.084 tỷ đồng.

🇻🇳 Trong ngắn hạn, chỉ số VN-Index ghi nhận diễn biến đi ngang ở vùng **1.268** điểm. Xu hướng tăng giá trung và dài hạn đã được xác nhận nên các nhịp điều chỉnh của thị trường sẽ là cơ hội tốt để mua mới hoặc gia tăng tỷ trọng nắm giữ cổ phiếu.

Chiến lược giao dịch: Hạ tỷ trọng tạm thời cổ phiếu / tiền mặt xuống ngưỡng 70/30











🇻🇳 NĐT được khuyến nghị tạm thời hạ tỷ trọng nắm giữ cổ phiếu/tiền mặt xuống ngưỡng **70/30** để **chốt lời một phần đối với các nhóm cổ phiếu đã tăng mạnh** và có thể có một nhịp điều chỉnh trong ngắn hạn để phòng ngừa rủi ro khi chỉ số VN-INDEX đang có sự giằng co tại vùng **1270** điểm.

🇻🇳 Trong trường hợp áp lực chốt lời gia tăng mạnh, chỉ số quay về kiểm tra lại vùng hỗ trợ **1.245 – 1.250** hoặc xa hơn tại vùng **1.228 - 1.233** điểm thì NĐT có thể chủ động gia tăng tỷ trọng nắm giữ cp/tiền mặt lên ngưỡng **90/10**.

CÁC NHÓM CỔ PHIẾU NHÀ ĐẦU TƯ CÓ THỂ ĐẶC BIỆT CHÚ Ý:

- ❖ **Đầu tư công:** HHV
- ❖ **Chứng khoán:** HCM, VIX, SSI, VND, SHS
- ❖ **Bất động sản:** TCH, DIG
- ❖ **BDS Khu công nghiệp:** IDC
- ❖ **Cảng biển:** HAH
- ❖ **Thép:** HSG
- ❖ **Bank:** VIB, SSB, ACB, TPB, VPB
- ❖ **Bán lẻ:** DGW, MWG, MSN
- ❖ **Năng lượng:** PC1
- ❖ **Dầu khí:** BSR
- ❖ **Dệt may:** TNG
- ❖ **Khác:** PNJ, GEX, GVR, DBC

Doanh nghiệp

-  PVS: Đã có lộ trình cụ thể cho dự án xuất khẩu 1,2 GW điện gió sang Singapore
-  FLC: Lại nhận thêm "trát" cưỡng chế gần 93 tỷ đồng tiền thuế
-  GEX: Năm 2024, GELEX chú trọng phát triển theo hướng xanh, bền vững
-  HAG: Bầu Đức tăng diện tích trồng chuối và sầu riêng lên 11.000 ha
-  KDM: Cổ phiếu KDM được ra khỏi diện kiểm soát kể từ hôm nay 7/3
-  EVF: EVFinance đặt mục tiêu lãi trước thuế vượt 43%, cổ phiếu liên tiếp đón tin vui
-  KBC: Tháo điểm nghẽn pháp lý, có thể sớm mở bán Dự án KĐT Phúc Ninh 120 ha
-  DXG: Khu căn hộ Cara River Park đủ điều kiện kinh doanh của bất động sản hình thành trong tương lai
-  MWG: Bách Hoá Xanh đã khởi sắc nhưng CEO vẫn chưa chịu nhận lương, Chủ tịch MWG Nguyễn Đức Tài tiết lộ: Với lãnh đạo cấp cao thì lương không phải là mục tiêu!
-  VCG: Vinaconex tiếp tục mua lại trước hạn một phần lô trái phiếu 2.500 tỷ đồng

DIỄN BIẾN THỊ TRƯỜNG CHỨNG KHOÁN THẾ GIỚI

CHỈ SỐ	07/03/2024	% Ngày	% Tuần	% Tháng	% YTD	% Năm
VN INDEX	1268,46	0,45%	1,26%	5,83%	12,26%	20,90%
HNX30 INDEX	514,39	1,40%	1,80%	4,35%	3,94%	39,50%
VN30 INDEX	1276,56	0,43%	0,85%	5,27%	12,82%	24,28%
S&P 500	5157,36	1,03%	1,20%	3,25%	8,12%	29,37%
Dow Jones	38791,35	0,34%	-0,53%	0,29%	2,92%	18,06%
Nasdaq	16273,38	1,51%	1,13%	3,28%	8,41%	41,14%
Shanghai Composite	3027,401	-0,41%	0,01%	5,64%	1,76%	-7,79%
Nikkei 225	39667,88	0,17%	-0,61%	7,61%	18,54%	39,46%
Thailand SET	1372,16	0,12%	0,11%	-1,18%	-3,09%	-14,91%
Malaysia	1538,27	0,16%	0,02%	1,71%	5,75%	5,75%
Philippine	6839,8	0,04%	-1,15%	-0,15%	6,04%	1,91%
Indonesia JCI	7373,964	0,60%	0,79%	1,92%	1,39%	8,82%
FTSE 100	7692,46	0,17%	0,82%	1,28%	-0,53%	-2,99%
DAX	17842,85	0,71%	0,93%	5,18%	6,51%	14,14%
CAC 40	8016,22	0,77%	1,12%	4,57%	6,27%	9,44%

Nguồn: Bloomberg, VietinBank Securities

BIẾN ĐỘNG TỶ GIÁ DXY VÀ SỰ TƯƠNG QUAN VỚI DOW JONES



BIẾN ĐỘNG LỢI SUẤT TRÁI PHIẾU MỸ 10 NĂM VÀ SỰ TƯƠNG QUAN VỚI DOW JONES



CẬP NHẬT GIAO DỊCH QUỸ ETF

Name	1D Flow	1W Flow	1M Flow	YTD Flow	1Y Flow	3Y Flow
Median	0	0	0	-0,43	-0,4	0,34
Fubon FTSE Vietnam ETF	0,6	5,42	11,23	13,88	80,78	802,81
KIM KINDEX Vietnam VN30 ETF Synth	0	0	-2,86	-30,51	21,08	0,34
Premia MSCI Vietnam ETF	0	-1,16	-1,16	-1,78	-2,68	-5,39
CSOP FTSE Vietnam 30 ETF	0	0	0	0	-0,28	-2,38
KIM KINDEX Vietnam VN30 Futures Leverage ETF H	0	0	0	0	-1,7	-9,14
Premia MSCI Vietnam ETF	0	-1,16	-1,16	-1,78	-2,68	-5,39
Asian Growth CUBS ETF	0	-6,93	-20,6	-18,35	-84,09	-129,44
DCVFMVN30 ETF Fund	0	0	0,46	1,82	5,77	5,77
DCVFMVN Mid Cap ETF	0	0	0	0	0	0
KIM Growth VN30 ETF	0	0	0	0,32	10,44	23,45
KIM Growth VNFINSELECT ETF	0	0	0	-0,05	8,7	8,7
SSIAM VN30 ETF	0	0	0	0	1,89	1,96
SSIAM VNX50 ETF	0	0	0	-1,01	-0,46	-2,32
SSIAM VNFIN LEAD ETF	0	-0,25	0,33	-12,25	-103,25	-28,95
DCVFMVN Diamond ETF	0	-14,09	-25,38	-72,68	-233,84	94,39
Global X MSCI Vietnam ETF	0	1,4	1,4	1,4	6,73	12,6
VanEck Vietnam ETF	0,1	0,1	-0,33	-0,43	-2,87	-2,87

TOP CỔ PHIẾU TĂNG – GIẢM GIÁ

Top 10 CP tăng nhiều nhất trong ngày

Mã CK	Giá đóng cửa	Tổng khối lượng (CP)	Thay đổi
LDG	3.210	10.990.400	7,00%
DGC	120.900	7.346.721	6,99%
CKG	22.200	676.800	6,99%
BFC	29.200	2.021.800	6,96%
VRC	9.230	56.900	6,95%
PIT	7.240	55.000	6,94%
SMA	10.100	20.300	6,88%
TVS	24.250	421.300	6,83%
AGR	20.400	4.329.500	6,81%
SMC	11.300	1.384.500	6,60%

HNX: Top 10 CP tăng nhiều nhất trong ngày

Mã CK	Giá đóng cửa	Tổng khối lượng (CP)	Thay đổi
HMR	13.300,00	719.123	9,92%
CMC	6.700,00	12.200	9,84%
SDC	9.000,00	8.300	9,76%
APS	6.800,00	3.549.696	9,68%
MCO	25.000,00	210.741	9,65%
VTC	9.300,00	4.003	9,41%
PSI	9.500,00	1.080.625	9,20%
MAS	36.000,00	112	9,09%
PCT	8.400,00	43.100	9,09%
TOT	20.200,00	1.410	8,60%

HSX: Top 10 CP giảm nhiều nhất trong ngày

Mã CK	Giá đóng cửa	Tổng khối lượng (CP)	Thay đổi
BKG	4.930	3.543.900	-6,98%
NO1	8.980	160.400	-6,94%
BMC	20.200	182.100	-6,91%
RDP	8.100	2.028.600	-6,68%
FDC	13.000	100	-6,47%
STG	45.600	1.300	-6,27%
TCD	8.400	7.405.600	-5,62%
COM	35.350	100	-4,33%
SCD	14.500	200	-3,33%
PJT	10.500	12.010	-3,23%

HNX: Top 10 CP giảm nhiều nhất trong ngày

Mã CK	Giá đóng cửa	Tổng khối lượng (CP)	Thay đổi
HHC	82.400,00	228	-9,95%
CAN	49.900,00	640	-9,93%
MVB	20.900,00	9.700	-9,91%
DPC	9.500,00	100	-9,52%
ATS	11.800,00	400	-9,23%
VGP	26.600,00	1.501	-8,28%
KSQ	3.400,00	813.151	-8,11%
PJC	23.300,00	100	-6,80%
CAG	7.300,00	1.200	-6,41%
PSC	10.800,00	200	-6,09%

CẬP NHẬT THỊ TRƯỜNG HÀNG HÓA

Mặt hàng	Đơn vị	07/03/2024	%Ngày	% 5 ngày	%Tháng	CP liên quan đầu vào	CP liên quan đầu ra
Oil WTI	USD/bbl.	78,93	-0,25%	-0,66%	4,22%	PVT	GAS, BSR
Oil Brent	USD/bbl.	82,96	0,00%	-0,22%	2,13%	PVT	GAS, BSR
Thép thanh	CNY/MT	3714	0,19%	-2,35%	-3,90%		HPG
Nhôm	USD/MT	2214,7	0,72%	0,80%	0,53%		
Đồng	USd/lb.	392,6	1,32%	1,68%	5,38%	CAV, SAM, TGP, VTH	MSN, ACM, BGM
Than	USD/MT	135,5	-0,91%	3,44%	12,45%		
Đường	USd/lb.	21,28	-0,79%	-1,89%	-8,28%	VNM, GTN, QNS	SBT, LSS, SLS, QNS
Ngô	USd/bu.	426	1,91%	3,46%	-1,56%		
Gas	USD/MMBtu	1,818	-5,75%	-2,23%	-6,42%		
Sữa	USD/cwt	16,59	0,36%	-2,18%	2,22%	KDC	VNM, QNS
Vàng	USD/t oz.	2165,2	0,32%	3,41%	5,82%		PNJ
Bạc	USD/t oz.	24,578	0,35%	5,18%	7,54%		PNJ
Lúa Mỳ	USd/bu.	528,5	-0,47%	-5,06%	-10,86%		
Thịt lợn	USd/lb.	84,525	-0,56%	-2,42%	15,20%		
Thép HRC	CNY/MT	3960	0,15%	-1,30%	-1,98%		HPG

THÔNG BÁO MIỄN TRỪ TRÁCH NHIỆM

Nội dung bản tin này do Công ty cổ phần chứng khoán Công thương (VietinBank Securities) cung cấp, chỉ mang tính chất tham khảo. Mặc dù mọi thông tin đều được thu thập từ những nguồn, tờ báo đáng tin cậy, nhưng VietinBank Securities không đảm bảo được tuyệt đối được độ chính xác của thông tin hay bất kỳ vấn đề nào liên quan đến việc sử dụng bản tin này.

Các ý kiến tổng hợp, dự báo chỉ thể hiện quan điểm của tác giả tại thời điểm phát hành, báo cáo chỉ nhằm mục đích cung cấp thông tin tham khảo chứ không mang tính chất mời chào, mua bán, nắm giữ bất cứ cổ phiếu nào. Báo cáo này là tài sản của Công ty cổ phần chứng khoán Công thương (VietinBank Securities).

Không ai được phép sao chép, tái sản xuất, phát hành cũng như phân phối báo cáo này vì bất cứ mục đích cá nhân hay thương mại nào nếu không có sự đồng ý của VietinBank Securities.

Xin vui lòng ghi rõ nguồn khi trích dẫn các thông tin trong báo cáo này!