

# THE MORNING NEWS

BẢN TIN SÁNG 27/03/2024

**DUY TRÌ TÂM LÝ THẬN TRỌNG**

## Quốc tế

- Phố Wall ghi nhận diễn biến giảm điểm trong phiên giao dịch ngày 26/03. Chỉ số Dow Jones giảm 31.31 điểm (-0,08%), chỉ số NASDAQ giảm 68,77 điểm (-0.42%) và chỉ số S&P 500 giảm 14,61 điểm (-0,28%).
- Chứng khoán châu Âu có diễn biến tăng điểm trong ngày giao dịch 26/03. Chỉ số FTSE 100 (Anh) tăng 13,39 điểm (+0.17%), CAC 40 (Pháp) tăng 33,15 điểm (0,41%). Thị trường chứng khoán tại các nước Đông Nam Á ghi nhận diễn biến tương tự trong phiên giao dịch 26/03.
- Giá dầu WTI giảm 0,77% và dầu Brent giảm 0,87% trong phiên giao dịch ngày 26/03. Bên cạnh đó, giá Vàng ghi nhận diễn biến tăng.
- Bộ trưởng Tài chính Pháp Bruno Le Maire nêu rõ tăng trưởng kinh tế yếu hơn so với dự kiến trong năm ngoái đã dẫn đến giảm nguồn thu từ thuế, khiến thâm hụt lớn hơn.
- Liên minh các công ty công nghệ bao gồm Qualcomm, Google và Intel đang tìm cách phát triển nền tảng phần mềm mới giúp các nhà lập trình thoát khỏi phụ thuộc vào nền tảng CUDA do Nvidia phát triển.

## Trong nước

- Nhà đầu tư nước ngoài bán ròng với giá trị 167,75 tỷ, tập trung ở các cổ phiếu VNM, VND, MWG.
- Bên cạnh các chính sách ưu đãi, tháo gỡ các vướng mắc về thủ tục pháp lý, Việt Nam đang chuyển đổi nguồn nhân lực chất lượng cao để đón làn sóng FDI lần thứ tư vào các ngành công nghệ cao, nhằm thúc đẩy chuyển dịch nền kinh tế sang các ngành có giá trị gia tăng cao, từ đó thúc đẩy tăng trưởng kinh tế trong dài hạn.

## Diễn biến thị trường:

- Đóng cửa ngày 26/03, Vnindex tăng 14,35 điểm, đóng cửa tại 1.267,86 điểm, khối lượng giao dịch đạt hơn 813 nghìn đơn vị, tương ứng 19.958 tỷ đồng.
- Trong ngắn hạn, chỉ số VN-Index ghi nhận diễn biến quay trở lại kiểm định vùng tích lũy **1.235 - 1.277** điểm sau khi vượt khỏi vùng này vào phiên ngày 22/03 .











## Chiến lược giao dịch: **Duy trì tỷ trọng cổ phiếu/tiền mặt ở ngưỡng từ 50/50 đến 70/30**

- Nhà đầu tư được khuyến nghị **duy trì tỷ trọng cổ phiếu/tiền mặt ở ngưỡng từ 50/50 đến 70/30 và thận trọng quan sát phản ứng của thị trường** trong phiên giao dịch ngày hôm nay dù đã có lực cầu quay trở lại đáng kể vào phiên ngày 26/03 và chỉ mở mua mới với các mã hiện đang ở nền tích lũy, còn nhiều dư địa tăng.
- Ở chiều ngược lại, nếu chỉ số VN-INDEX quay trở lại kiểm định thành công vùng hỗ trợ ngắn hạn tại 1.235 - 1.243 điểm, NĐT có thể nâng vị thế lên tỷ trọng cổ phiếu/tiền mặt lên **90/10** đối với các cổ phiếu đang ở nền tích lũy, còn nhiều dư địa tăng giá đặc biệt là nhóm cổ phiếu **midcap, thép và bất động sản**.

## CÓ THỂ ĐẶC BIỆT CHÚ Ý:

- ❖ **Đầu tư công:** HHV, CII, KSB
- ❖ **Chứng khoán:** HCM, VIX, SSI, VND, SHS
- ❖ **Bất động sản:** TCH, DIG, CEO
- ❖ **ĐS Khu công nghiệp:** IDC
- ❖ **Cảng biển:** HAH
- ❖ **Thép:** HSG, HPG
- ❖ **Bank:** VIB, ACB, TPB, VPB, VCB, CTG, STB
- ❖ **Bán lẻ:** DGW, MWG, MSN
- ❖ **Năng lượng:** PC1
- ❖ **Dầu khí:** BSR
- ❖ **Dệt may:** TNG, GIL
- ❖ **Khác:** PNJ, GEX, DBC, HAX

## Doanh nghiệp

-  QNS: Giá đường neo cao, lợi nhuận 2 tháng đầu năm tăng 71%
-  DXG: Hiện Tập đoàn Đất Xanh đang đẩy mạnh việc hoàn thiện tiện ích nội khu đại dự án Gem Sky World (huyện Long Thành, tỉnh Đồng Nai), hướng tới việc mở bán trở lại từ nửa cuối năm nay.
-  VND: VNDirect triển khai kế hoạch chào bán hàng trăm triệu cổ phiếu, dự thu về gần 2.440 tỷ đồng
-  HPG: Hòa Phát nộp đơn khởi xướng điều tra chống bán phá giá HRC Trung Quốc vào tuần trước
-  PDR: Công ty Phát Đạt phải tuân thủ theo nội dung giấy phép xây dựng
-  HIO: Tròn 6 tháng lên sàn chứng khoán, HIO muốn tăng vốn điều lệ lên gấp đôi
-  THT: Sôi nổi thi đua 120 ngày đêm hoàn thành kế hoạch
-  BIC: Chi trả hơn 2 tỷ đồng quyền lợi bảo hiểm cho khách hàng vay vốn tại Lâm Đồng
-  IBC: Bộ Công an đề nghị bị hại của Shark Thủy cung cấp hồ sơ, tài liệu
-  VGC: Công ty con của Viglacera được chấp thuận đầu tư dự án 1.800 tỷ đồng

# DIỄN BIẾN THỊ TRƯỜNG CHỨNG KHOÁN THẾ GIỚI

CHỈ SỐ	27/03/2024	% Ngày	% Tuần	% Tháng	% YTD	% Năm
VN INDEX	1282,21	1,13%	1,76%	3,62%	13,48%	21,85%
HNX30 INDEX	535,49	0,50%	3,25%	6,37%	8,21%	45,74%
VN30 INDEX	1286,23	1,28%	4,17%	3,07%	13,68%	21,75%
S&P 500	5203,58	-0,28%	0,48%	2,47%	9,09%	30,82%
Dow Jones	39282,33	-0,08%	0,44%	0,80%	4,23%	21,12%
Nasdaq	16315,7	-0,42%	0,92%	1,75%	8,69%	38,63%
Shanghai Composite	3018,374	-0,43%	-1,99%	0,10%	1,46%	-7,17%
Nikkei 225	40695,5	0,74%	1,73%	3,71%	21,61%	48,11%
Thailand SET	1377,23	0,35%	-0,38%	-1,18%	-2,73%	-13,56%
Malaysia	1528,86	-0,62%	-0,45%	-1,92%	5,10%	9,47%
Philippine	6913,78	0,23%	0,83%	0,77%	7,19%	4,83%
Indonesia JCI	7368,1	0,03%	0,50%	1,14%	1,31%	9,83%
FTSE 100	7930,96	0,17%	2,49%	3,23%	2,56%	6,15%
DAX	18384,35	0,67%	2,21%	4,72%	9,75%	21,53%
CAC 40	8184,75	0,41%	-0,20%	2,97%	8,51%	15,63%

Nguồn: Bloomberg, VietinBank Securities



# BIẾN ĐỘNG TỶ GIÁ DXY VÀ SỰ TƯƠNG QUAN VỚI DOW JONES

🇺🇸 Chỉ số đồng đô la Mỹ · 1D · TVC

📈 2.15%

104.404 0.000 104.404

Ichimoku 9 26 52 26

30 DJI · DJ 16.62%

30 DJI · TVC 16.62%



USD

18.00%

DJI +16.62%

DJI +16.62%

16.00%

14.00%

12.00%

10.00%

8.00%

6.00%

4.00%

2.00%

0.00%

-2.00%

-4.00%

DXY +2.15%

21:07:50

**TradingView**

Tháng Năm

Tháng 6

Tháng 7

Tháng Tám

Tháng 9

Tháng 10

Tháng 11

Tháng Mười hai

2024

Tháng Hai

Tháng 3

Tháng 4



Nguồn: TradingView, VietinBank Securities

# BIẾN ĐỘNG LỢI SUẤT TRÁI PHIẾU MỸ 10 NĂM VÀ SỰ TƯƠNG QUAN VỚI DOW JONES



Nguồn: TradingView, VietinBank Securities

# CẬP NHẬT GIAO DỊCH QUỸ ETF

Name	1D Flow	1W Flow	1M Flow	YTD Flow	1Y Flow	3Y Flow
Median	0	0	0	-0,03	0	0
Fubon FTSE Vietnam ETF	-10,84	-26,79	-15,08	-11,28	5,59	777,65
KIM KINDEX Vietnam VN30 ETF Synth	0	0	0	-30,51	21,08	12,21
Premia MSCI Vietnam ETF	0	0	-1,16	-1,78	-2,98	-4,93
CSOP FTSE Vietnam 30 ETF	0	0	0	0	-0,28	-2,38
KIM KINDEX Vietnam VN30 Futures Leverage ETF H	0	0	0	0	-1,7	-9,14
Premia MSCI Vietnam ETF	0	0	0	0	0	0
Asian Growth CUBS ETF	0	0	0	0	0	0
DCVFMVN30 ETF Fund	0	0	0	0	0	0
DCVFMVN Mid Cap ETF	0	0	0	0	0	0
KIM Growth VN30 ETF	0	0	-1,16	-1,78	-2,98	-4,93
KIM Growth VNFINSELECT ETF	0	-3,13	-19,04	-25,32	-87,82	-102,91
SSIAM VN30 ETF	0	0	0,05	1,87	5,82	5,82
SSIAM VNX50 ETF	0	0	0	0	0	0
SSIAM VNFIN LEAD ETF	0	0	-0,33	-0,01	11	23,12
DCVFMVN Diamond ETF	0	0	0	-0,05	8,7	8,7
Global X MSCI Vietnam ETF	0	0	0	0	1,84	1,96
VanEck Vietnam ETF	0	0	0	-1,01	-0,46	-2,32

## TOP CỔ PHIẾU TĂNG – GIẢM GIÁ

**Top 10 CP tăng nhiều nhất trong ngày**

Mã CK	Giá đóng cửa	Tổng khối lượng (CP)	Thay đổi
SAF	56.100	225	10,00%
HMR	17.700	435.525	9,94%
DHP	12.300	1.001	9,82%
NHC	35.000	200	9,72%
HTC	21.700	100	9,60%
LDP	18.300	186.984	9,58%
VMS	31.200	200	9,47%
INC	24.000	1.000	9,09%
NBW	26.700	100	8,10%
AMV	4.100	6.962.483	7,89%

**HNX: Top 10 CP tăng nhiều nhất trong ngày**

Mã CK	Giá đóng cửa	Tổng khối lượng (CP)	Thay đổi
D2D	44.400,00	331.334	6,99%
VCF	217.500,00	943	6,98%
VRC	11.500,00	191.626	6,98%
DPR	42.300,00	1.864.579	6,95%
NHA	21.650,00	806.076	6,91%
ITC	12.400,00	2.037.777	6,90%
VPH	8.220,00	557.401	6,89%
QCG	11.650,00	1.318.803	6,88%
DTA	4.830,00	78.831	6,86%
HCD	10.950,00	2.010.387	6,83%

**HSX: Top 10 CP giảm nhiều nhất trong ngày**

Mã CK	Giá đóng cửa	Tổng khối lượng (CP)	Thay đổi
PEN	7.400	600	-9,76%
HHC	77.700	100	-9,55%
VC6	14.500	3.100	-9,38%
VNC	40.500	13.000	-9,19%
MAS	33.000	100	-7,56%
MCO	24.900	143.004	-7,43%
FID	2.600	227.590	-7,14%
VHL	12.400	2.900	-6,06%
VTJ	3.300	100	-5,71%
HAD	16.100	600	-5,29%

**HNX: Top 10 CP giảm nhiều nhất trong ngày**

Mã CK	Giá đóng cửa	Tổng khối lượng (CP)	Thay đổi
RDP	6.920,00	5.719.880	-6,99%
SMA	9.120,00	100	-6,94%
SRC	30.500,00	1.627	-5,86%
FUCVREIT	6.510,00	700	-5,65%
AGM	7.300,00	933.179	-5,32%
TPC	5.500,00	3.638	-4,51%
TCR	3.600,00	4.211	-4,51%
VID	5.730,00	626	-3,70%
SPM	10.800,00	900	-3,57%
APC	7.400,00	6.308	-2,37%



# CẬP NHẬT THỊ TRƯỜNG HÀNG HÓA

Mặt hàng	Đơn vị	27/03/2024	%Ngày	% 5 ngày	%Tháng	CP liên quan đầu vào	CP liên quan đầu ra
Oil WTI	USD/bbl.	80,99	-0,77%	-0,76%	2,78%	PVT	GAS, BSR
Oil Brent	USD/bbl.	85,5	-0,87%	-0,47%	2,27%	PVT	GAS, BSR
Thép thanh	CNY/MT	3521	-0,79%	-1,70%	-7,03%		HPG
Nhôm	USD/MT	2281,22	0,40%	2,46%	5,10%		
Đồng	USd/lb.	398,65	-0,55%	-1,60%	3,53%	CAV, SAM, TGP, VTH	MSN, ACM, BGM
Than	USD/MT	127,7	-0,43%	-2,52%	6,95%		
Đường	USd/lb.	21,85	-0,95%	-1,22%	-1,44%	VNM, GTN, QNS	SBT, LSS, SLS, QNS
Ngô	USd/bu.	429,75	-0,64%	-2,22%	5,14%		
Gas	USD/MMBtu	1,771	12,44%	4,24%	9,66%		
Sữa	USD/cwt	16,41	0,00%	-0,12%	1,36%	KDC	VNM, QNS
Vàng	USD/t oz.	2195,2	-0,18%	0,59%	6,36%		PNJ
Bạc	USD/t oz.	24,49	-0,54%	-2,45%	7,62%		PNJ
Lúa Mỳ	USd/bu.	541,25	-0,41%	-0,73%	-7,40%		
Thịt lợn	USd/lb.	84,575	-0,38%	-2,70%	-3,01%		
Thép HRC	CNY/MT	3435	-1,04%	-2,36%	-10,73%		HPG

## THÔNG BÁO MIỄN TRỪ TRÁCH NHIỆM

Nội dung bản tin này do Công ty cổ phần chứng khoán Công thương (VietinBank Securities) cung cấp, chỉ mang tính chất tham khảo. Mặc dù mọi thông tin đều được thu thập từ những nguồn, tờ báo đáng tin cậy, nhưng VietinBank Securities không đảm bảo được tuyệt đối được độ chính xác của thông tin hay bất kỳ vấn đề nào liên quan đến việc sử dụng bản tin này.

Các ý kiến tổng hợp, dự báo chỉ thể hiện quan điểm của tác giả tại thời điểm phát hành, báo cáo chỉ nhằm mục đích cung cấp thông tin tham khảo chứ không mang tính chất mời chào, mua bán, nắm giữ bất cứ cổ phiếu nào. Báo cáo này là tài sản của Công ty cổ phần chứng khoán Công thương (VietinBank Securities).

Không ai được phép sao chép, tái sản xuất, phát hành cũng như phân phối báo cáo này vì bất cứ mục đích cá nhân hay thương mại nào nếu không có sự đồng ý của VietinBank Securities.

***Xin vui lòng ghi rõ nguồn khi trích dẫn các thông tin trong báo cáo này!***