

THE MORNING NEWS

BẢN TIN SÁNG 03/04/2024

ĐI QUA LỜI ĐỒN

Quốc tế

- Phố Wall ghi nhận diễn biến giảm điểm trong phiên giao dịch ngày 02/04. Chỉ số Dow Jones giảm 396,61 điểm (1%), chỉ số NASDAQ giảm 156,38 điểm (0,95%) và chỉ số S&P 500 giảm 37,96 điểm (0,72%).
- Chứng khoán châu Âu có diễn biến giảm điểm trong ngày giao dịch 02/04. Chỉ số FTSE 100 (Anh) giảm 17,53 điểm (0,22%), CAC 40 (Pháp) giảm 75,76 điểm (0,92%). Thị trường chứng khoán tại các nước Đông Nam Á ghi nhận diễn biến trái chiều trong phiên giao dịch 02/04.
- Giá dầu WTI tăng 1,72% và dầu Brent tăng 1,72% trong phiên giao dịch ngày 02/04. Bên cạnh đó, giá Vàng ghi nhận diễn biến tăng.
- Chỉ số giá tiêu dùng tại Anh đã giảm xuống mức thấp nhất trong hơn 2 năm qua, sau khi các nhà bán lẻ giảm giá thực phẩm, quần áo và đồ điện trong bối cảnh người tiêu dùng nước này thắt chặt chi tiêu do khủng hoảng chi phí sinh hoạt.
- Ấn Độ đã bắt đầu mua thêm dầu từ Mỹ trong bối cảnh Washington thắt chặt các lệnh trừng phạt đối với công ty vận tải Sovcomflot của Nga.

Trong nước

- Nhà đầu tư nước ngoài bán ròng với giá trị 736,72 tỷ, tập trung ở các cổ phiếu STB, VCI, SSI.
- Sở Kế hoạch & Đầu tư tỉnh Quảng Nam cho biết, quý I tổng sản phẩm trên địa bàn giảm 3,1% so với cùng kỳ năm 2023, mức tăng trưởng âm này có phần cải thiện hơn so với các quý trước, tốc độ phục hồi chậm. Quy mô nền kinh tế đạt trên 26.000 tỷ đồng

Diễn biến thị trường:

- Đóng cửa ngày 02/04, Vnindex tăng 5,22 điểm, đóng cửa tại 1.287,04 điểm, khối lượng giao dịch đạt hơn 1.087 nghìn đơn vị, tương ứng 27,516 tỷ đồng.
- Trong ngắn hạn, chỉ số VN-Index ghi nhận diễn biến tiếp tục tích lũy và kiểm định quanh vùng **1.280** điểm và hiện đã tạm thời cho dấu hiệu bứt phá lên khỏi vùng này mặc dù vẫn chưa thực sự quá mạnh mẽ.











Chiến lược giao dịch: **Duy trì tỷ trọng cổ phiếu/tiền mặt ở ngưỡng từ 50/50 đến 70/30**

- Nhà đầu tư được khuyến nghị **duy trì tỷ trọng cổ phiếu/tiền mặt ở ngưỡng từ 50/50 đến 70/30 và thận trọng quan sát phản ứng của thị trường** trong phiên giao dịch ngày hôm nay. Nếu chỉ số VN-INDEX có thể cho thấy dấu hiệu suy yếu và tiếp tục quay trở về vùng tích lũy 1.235 -1.280 trước đó, các nhà đầu tư có tỷ trọng cao hơn 50/50 có thể chủ động **hạ tỷ trọng về ngưỡng 50/50**.
- Ở chiều ngược lại, nếu chỉ số VN-INDEX quay trở lại kiểm định thành công vùng hỗ trợ ngắn hạn tại 1.235 - 1.243 điểm, NĐT có thể nâng vị thế lên tỷ trọng cổ phiếu/tiền mặt lên **90/10** đối với các cổ phiếu đang ở nền tích lũy, còn nhiều dư địa tăng giá đặc biệt là nhóm cổ phiếu **midcap, thép và bất động sản**.

CÓ THỂ ĐẶC BIỆT CHÚ Ý:

- ❖ **Đầu tư công:** HHV, CII, KSB
- ❖ **Chứng khoán:** HCM, VIX, SSI, VND, SHS
- ❖ **Bất động sản:** TCH, DIG, CEO
- ❖ **BDS Khu công nghiệp:** IDC
- ❖ **Cảng biển:** HAH
- ❖ **Thép:** HSG, HPG
- ❖ **Bank:** VIB, ACB, TPB, VPB, VCB, CTG, STB
- ❖ **Bán lẻ:** DGW, MWG, MSN
- ❖ **Năng lượng:** PC1
- ❖ **Dầu khí:** BSR
- ❖ **Dệt may:** TNG, GIL
- ❖ **Khác:** PNJ, GEX, DBC, HAX

Doanh nghiệp

-  OIL: Bị tấn công 'có chủ đích', PVOil chỉ đạo bán hàng theo ghi chép thủ công
-  MWG: Thêm một CTCK dự báo MWG của Thế giới di động sẽ bị loại khỏi rổ chỉ số "kim cương", đối mặt với áp lực bán ra hàng chục triệu cổ phiếu
-  NVL: Hàng tồn kho của Novaland lên cao nhất lịch sử, chiếm gần 60% tài sản
-  NDW: Bán chui cổ phiếu, Công ty Cổ phần Thiết bị xử lý nước Setfil bị phạt nặng
-  SSB: Phó Chủ tịch SeABank không bán hết 2 triệu cổ phiếu SSB
-  VND: Hệ thống VNDirect tắc nghẽn, nhà đầu tư nói chính sách đền bù quá 'khiêm tốn'
-  VHC: Vĩnh Hoàn lên hai kịch bản kinh doanh, sẽ chi trên 900 tỷ đầu tư các nhà máy trong năm nay
-  HNG: Sau kiểm toán, HNG báo lỗ hơn 1.000 tỷ đồng và đối mặt với việc huỷ niêm yết bắt buộc
-  FTS: Thông qua phương án phát hành hơn 85 triệu cổ phiếu
-  VSC: Lên kế hoạch lợi nhuận tăng trưởng gần 21%, muốn thu tóm 100% Cảng Nam Hải Đình Vũ, tham vọng trở thành "người khổng lồ" thị trường cảng biển Hải Phòng

DIỄN BIẾN THỊ TRƯỜNG CHỨNG KHOÁN THẾ GIỚI

CHỈ SỐ	03/04/2024	% Ngày	% Tuần	% Tháng	% YTD	% Năm
VN INDEX	1287,04	0,43%	0,38%	2,29%	13,90%	19,25%
HNX30 INDEX	550,57	2,78%	3,33%	7,96%	11,25%	43,86%
VN30 INDEX	1292,3	-0,02%	0,47%	1,99%	14,22%	18,70%
S&P 500	5205,81	-0,72%	-0,24%	1,34%	9,14%	26,22%
Dow Jones	39170,24	-1,00%	-0,36%	0,21%	3,93%	16,57%
Nasdaq	16240,45	-0,95%	-0,88%	-0,21%	8,19%	33,23%
Shanghai Composite	3074,958	-0,08%	2,73%	1,58%	3,36%	-6,72%
Nikkei 225	39477,22	-0,91%	-3,15%	-1,09%	17,97%	40,05%
Thailand SET	1379,46	0,00%	0,16%	0,88%	-2,57%	-13,80%
Malaysia	1546,6	-0,09%	0,53%	0,56%	6,32%	7,90%
Philippine	6964,93	0,06%	1,63%	0,66%	7,98%	6,66%
Indonesia JCI	7236,984	0,44%	-1,91%	-1,02%	-0,49%	6,00%
FTSE 100	7935,09	-0,22%	0,05%	3,29%	2,61%	3,42%
DAX	18283,13	-1,13%	0,42%	3,09%	9,14%	17,34%
CAC 40	8130,05	-0,92%	-0,27%	2,47%	7,78%	10,67%

Nguồn: Bloomberg, VietinBank Securities

BIẾN ĐỘNG TỶ GIÁ DXY VÀ SỰ TƯƠNG QUAN VỚI DOW JONES



BIẾN ĐỘNG LỢI SUẤT TRÁI PHIẾU MỸ 10 NĂM VÀ SỰ TƯƠNG QUAN VỚI DOW JONES



Nguồn: TradingView, VietinBank Securities

CẬP NHẬT GIAO DỊCH QUỸ ETF

Name	1D Flow	1W Flow	1M Flow	YTD Flow	1Y Flow	3Y Flow
Median	0	0	0	-0,03	-0,14	0
Fubon FTSE Vietnam ETF	-6,03	-24,86	-46	-36,14	-34,15	752,79
KIM KINDEX Vietnam VN30 ETF Synth	0	-2,97	-2,97	-33,48	18,11	9,24
Premia MSCI Vietnam ETF	0	0	0	-1,78	-2,98	-4,93
CSOP FTSE Vietnam 30 ETF	0	0	0	0	-0,28	-2,38
KIM KINDEX Vietnam VN30 Futures Leverage ETF H	0	0	0	0	-1,7	-9,14
Premia MSCI Vietnam ETF	0	0	0	0	0	0
Asian Growth CUBS ETF	0	0	0	0	0	0
DCVFMVN30 ETF Fund	0	0	0	0	0	0
DCVFMVN Mid Cap ETF	0	0	0	0	0	0
KIM Growth VN30 ETF	0	0	0	-1,78	-2,98	-4,93
KIM Growth VNFINSELECT ETF	0	-3,51	-15,9	-30,69	-93,19	-114,31
SSIAM VN30 ETF	0	0	0,05	1,87	5,82	5,82
SSIAM VNX50 ETF	0	0	0	0	0	0
SSIAM VNFIN LEAD ETF	0	0	-0,33	-0,01	11	23,12
DCVFMVN Diamond ETF	0	0	0	-0,05	8,7	8,7
Global X MSCI Vietnam ETF	0	0	0	0	1,67	1,96
VanEck Vietnam ETF	0	0	0	-1,01	-0,46	-2,32

TOP CỔ PHIẾU TĂNG – GIẢM GIÁ

Top 10 CP tăng nhiều nhất trong ngày

Mã CK	Giá đóng cửa	Tổng khối lượng (CP)	Thay đổi
CNG	37.450,00	1.108.438	7,00%
GVR	35.250,00	10.184.749	6,98%
PTL	4.310,00	1.017.442	6,95%
PAC	32.500,00	114.978	6,91%
FUCVREIT	7.150,00	10.700	6,88%
CSM	15.550,00	148.038	6,87%
DRC	35.800,00	5.102.101	6,87%
CCI	21.050,00	200	6,85%
GEG	14.150,00	4.124.280	6,79%
HU1	5.570,00	5.001	6,70%

HNX: Top 10 CP tăng nhiều nhất trong ngày

Mã CK	Giá đóng cửa	Tổng khối lượng (CP)	Thay đổi
DNC	50.600	1.000	10,00%
PHN	61.500	1.700	9,82%
TJC	15.800	700	9,72%
PTD	10.600	900	9,28%
VNC	39.500	200	9,12%
AMC	18.900	1.100	8,62%
KTT	3.900	813	8,33%
PVS	43.700	17.061.545	7,37%
VMS	33.400	100	7,05%
SPI	3.200	112.700	6,67%

HSX: Top 10 CP giảm nhiều nhất trong ngày

Mã CK	Giá đóng cửa	Tổng khối lượng (CP)	Thay đổi
APC	6.250,00	66.098	-6,99%
TNC	57.600,00	2.300	-6,95%
AGM	5.820,00	1.146.368	-6,88%
SVD	3.040,00	229.727	-6,75%
SPM	11.200,00	400	-6,67%
VAF	13.750,00	8.800	-6,46%
STB	30.200,00	105.105.504	-3,82%
HMC	12.850,00	32.626	-3,75%
UIC	39.050,00	1.138	-3,46%
LAF	14.100,00	12.015	-3,42%

HNX: Top 10 CP giảm nhiều nhất trong ngày

Mã CK	Giá đóng cửa	Tổng khối lượng (CP)	Thay đổi
HHC	83.700	530	-10,00%
BTW	37.400	300	-9,88%
HMR	18.300	341.261	-9,85%
SPC	11.000	17.200	-9,84%
VIT	17.800	404	-9,64%
PIA	25.700	1.900	-9,19%
L43	3.000	1.600	-9,09%
STP	8.200	6.031	-8,89%
MAC	13.600	60.600	-8,72%
VCM	11.700	100	-8,59%

CẬP NHẬT THỊ TRƯỜNG HÀNG HÓA

Mặt hàng	Đơn vị	03/04/2024	%Ngày	% 5 ngày	%Tháng	CP liên quan đầu vào	CP liên quan đầu ra
Oil WTI	USD/bbl.	85,15	1,72%	2,46%	5,00%	PVT	GAS, BSR
Oil Brent	USD/bbl.	88,92	1,72%	1,12%	4,99%	PVT	GAS, BSR
Thép thanh	CNY/MT	3512	1,94%	-2,09%	-8,26%		HPG
Nhôm	USD/MT	2347,83	1,87%	1,53%	6,89%		
Đồng	USd/lb.	407,05	0,54%	0,97%	5,01%	CAV, SAM, TGP, VTH	MSN, ACM, BGM
Than	USD/MT	132,25	0,19%	3,37%	0,00%		
Đường	USd/lb.	22,32	-1,76%	3,98%	7,73%	VNM, GTN, QNS	SBT, LSS, SLS, QNS
Ngô	USd/bu.	426,5	-2,07%	-0,51%	5,64%		
Gas	USD/MMBtu	1,862	1,36%	13,31%	-0,27%		
Sữa	USD/cwt	16,33	-0,06%	-0,43%	-2,56%	KDC	VNM, QNS
Vàng	USD/t oz.	2281,8	1,09%	3,18%	7,19%		PNJ
Bạc	USD/t oz.	25,923	3,39%	1,58%	8,22%		PNJ
Lúa Mỳ	USd/bu.	545,25	-2,11%	0,23%	-0,27%		
Thịt lợn	USd/lb.	86,55	-0,46%	2,81%	-1,28%		
Thép HRC	CNY/MT	3743	1,63%	-5,61%	-8,22%		HPG

THÔNG BÁO MIỄN TRỪ TRÁCH NHIỆM

Nội dung bản tin này do Công ty cổ phần chứng khoán Công thương (VietinBank Securities) cung cấp, chỉ mang tính chất tham khảo. Mặc dù mọi thông tin đều được thu thập từ những nguồn, tờ báo đáng tin cậy, nhưng VietinBank Securities không đảm bảo được tuyệt đối được độ chính xác của thông tin hay bất kỳ vấn đề nào liên quan đến việc sử dụng bản tin này.

Các ý kiến tổng hợp, dự báo chỉ thể hiện quan điểm của tác giả tại thời điểm phát hành, báo cáo chỉ nhằm mục đích cung cấp thông tin tham khảo chứ không mang tính chất mời chào, mua bán, nắm giữ bất cứ cổ phiếu nào. Báo cáo này là tài sản của Công ty cổ phần chứng khoán Công thương (VietinBank Securities).

Không ai được phép sao chép, tái sản xuất, phát hành cũng như phân phối báo cáo này vì bất cứ mục đích cá nhân hay thương mại nào nếu không có sự đồng ý của VietinBank Securities.

Xin vui lòng ghi rõ nguồn khi trích dẫn các thông tin trong báo cáo này!