

THE MORNING NEWS
BẢN TIN SÁNG 09/05/2024

**THẬN TRỌNG TIỆM CẬN
VÙNG KHÁNG CỰ**

Quốc tế

- Phố Wall ghi nhận diễn biến trái chiều trong phiên giao dịch 08/05. Chỉ số Dow Jones tăng 172,13 (0,44%), chỉ số NASDAQ giảm 29,80 điểm (0,18%) và chỉ số S&P 500 giảm 0,03 điểm (0,00%).
- Chứng khoán châu Âu có diễn tăng điểm trong ngày giao dịch 08/05. Chỉ số FTSE 100 (Anh) tăng 40,38 điểm (0,49%), CAC 40 (Pháp) tăng 55,73 điểm (0,69%). Thị trường chứng khoán tại các nước Đông Nam Á ghi nhận diễn biến trái chiều trong phiên giao dịch 08/05.
- Giá dầu WTI tăng 0,78% và dầu Brent tăng 0,51% trong phiên giao dịch ngày 08/05. Bên cạnh đó, giá Vàng ghi nhận diễn biến giảm.
- Hai trong số các công ty dầu mỏ lớn nhất châu Âu, Shell và TotalEnergies, đang cân nhắc việc từ bỏ sàn giao dịch chứng khoán của họ để chuyển sang Phố Wall trong một động thái có thể giáng một đòn mạnh vào London và Paris, theo CNN.
- Chủ tịch FED Minneapolis: Lãi suất có thể chưa đủ cao để kiềm chế lạm phát.

Trong nước

- Nhà đầu tư nước ngoài bán ròng với giá trị 1292,03 tỷ, tập trung ở các cổ phiếu VHM, TCB, PVD.
- Bộ Thương mại Hoa Kỳ có buổi điều trần liên quan đến việc có công nhận Việt Nam là "nền kinh tế thị trường" hay không, theo Reuters. Động thái này cho đến nay được các nhà bán lẻ và các nhóm kinh doanh khác ở Mỹ ủng hộ.

Diễn biến thị trường:

- Đóng cửa ngày 08/05, Vnindex tăng 1,83 điểm, đóng cửa tại 1250,46 điểm, khối lượng giao dịch đạt hơn 981 nghìn đơn vị, tương ứng 23.308 tỷ đồng.
- Trong ngắn hạn, chỉ số VN-Index ghi nhận diễn biến hồi phục với thanh khoản tăng tích cực khi đã tăng đến ngưỡng kháng cự trên ở vùng điểm 1230 - 1245







Chiến lược giao dịch: Nhà đầu tư canh thời điểm thị trường chỉnh giảm để nâng tỷ trọng cổ phiếu lên 60% danh mục

- Nhà đầu tư được khuyến nghị **duy tỷ trọng cổ phiếu ở ngưỡng 30%** trong phiên giao dịch ngày hôm nay. **Nếu VN-INDEX điều chỉnh về vùng 1215 – 1220 điểm, nhà đầu tư có thể chủ động gia tăng tỷ trọng cổ phiếu lên khoảng 60% danh mục.**
- Trong những tuần sắp tới, kỳ vọng VN-INDEX sẽ duy trì tích lũy biên rộng ở vùng điểm hiện tại sau khi những chỉ số của Mỹ cho thấy lạm phát Mỹ đã có dấu hiệu suy yếu, cũng như tỷ giá đã có dấu hiệu hạ bớt căng thẳng sau những động thái can thiệp của NHNN
- Nếu chỉ số VN-INDEX quay trở lại kiểm định thành công vùng hỗ trợ dài hạn tại 1.175 – 1.180 điểm, NĐT có thể tiếp tục nâng một phần vị thế cổ phiếu đối với các cổ phiếu vùng giá phù hợp, còn nhiều dư địa tăng giá.

CÓ THỂ ĐẶC BIỆT CHÚ Ý:

- ❖ **Đầu tư công:** HHV, CII, KSB
- ❖ **Chứng khoán:** HCM, VIX, SSI, VND, SHS
- ❖ **Bất động sản:** TCH, DIG, CEO
- ❖ **BDS Khu công nghiệp:** IDC
- ❖ **Cảng biển:** HAH
- ❖ **Thép:** HSG, HPG
- ❖ **Bank:** VIB, ACB, TPB, VPB, VCB, CTG, STB
- ❖ **Bán lẻ:** DGW, MWG, MSN
- ❖ **Năng lượng:** PC1
- ❖ **Dầu khí:** BSR
- ❖ **Dệt may:** TNG, GIL
- ❖ **Khác:** PNJ, GEX, DBC, HAX

Doanh nghiệp

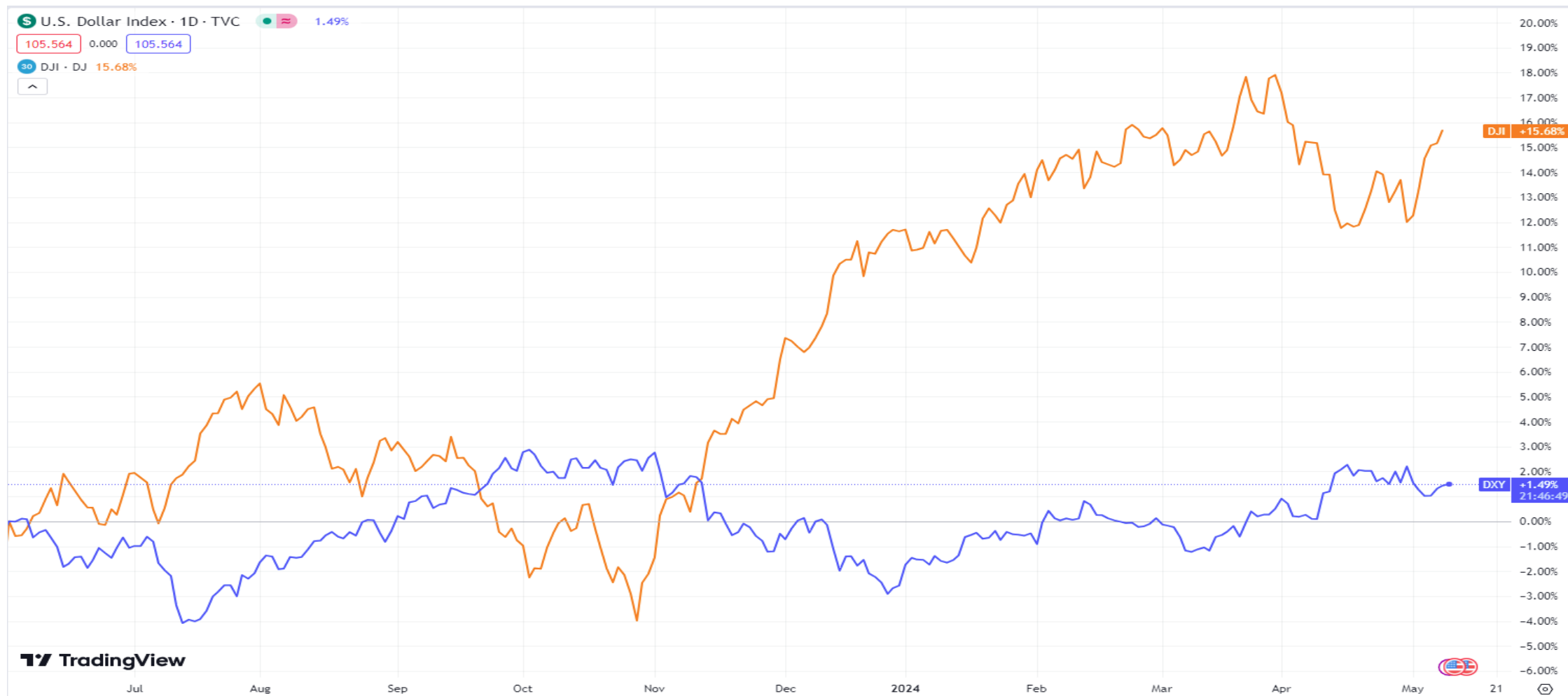
-  DBC: Lợi nhuận trong quý 2/2024 của Tập đoàn Dabaco có thể cao gấp hơn 3 lần so với kết quả thực hiện của quý 1/2024 nhờ giá lợn đang hồi phục cùng với việc năng suất đàn hiện ở mức cao nhất lịch sử
-  MBB: Nợ xấu của MBB tăng mạnh lên 15,3 nghìn tỷ đồng trong quý 1
-  FCN: Lãi chưa đến 1 tỷ đồng trong quý I/2024, chi 10,5 tỷ đồng mua trái phiếu trước hạn
-  GVR: Các công ty cao su Đông Nam bộ cam kết hoàn thành kế hoạch năm 2024
-  GIL: Thoát lỗ, mảng khu công nghiệp đóng góp 35% vào doanh thu
-  POW: PV Power vừa cho biết sẽ tiến hành chạy thử nghiệm Nhà máy Điện Nhơn Trạch 3 trong tháng này, phần đầu phát điện thương mại vào tháng 11/2024. Đồng thời, sẽ phát điện thương mại Nhà máy Nhơn Trạch 4 vào giữa năm sau
-  GEX: Các dự án điện gió Gelex 1, 2, 3 có thời gian hoạt động 50 năm đủ điều kiện bán cho Sembcorp
-  HUT: "Ông trùm BOT" Tasco - báo lãi quý I đột biến, tăng hơn 35 lần
-  DPG: Lãi ròng gần 80 tỷ, 'của để dành' còn hơn 1.000 tỷ đồng gửi ngân hàng
-  ACV: Vay 1,8 tỉ USD thời hạn 20 năm để đầu tư sân bay Long Thành

DIỄN BIẾN THỊ TRƯỜNG CHỨNG KHOÁN THẾ GIỚI

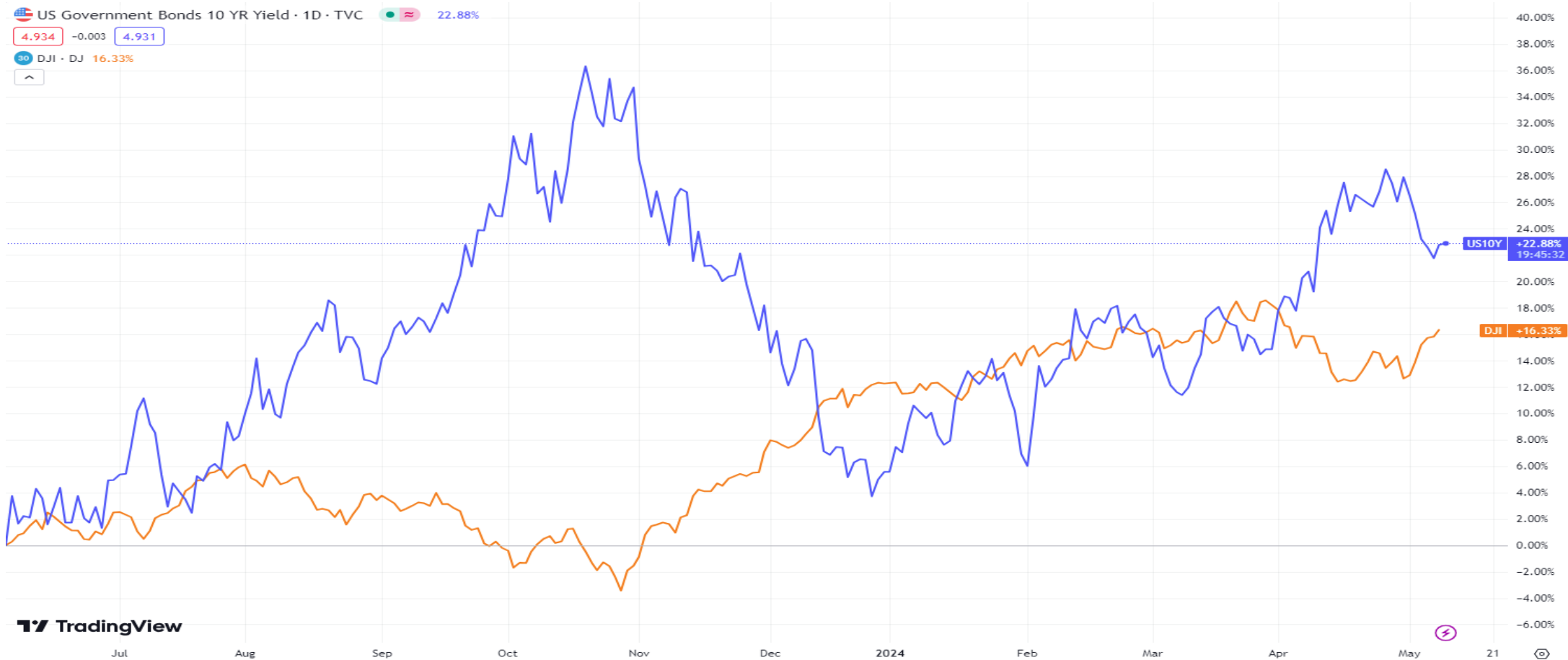
CHỈ SỐ	08/05/2024	% Ngày	% Tuần	% Tháng	% YTD	% Năm
VN INDEX	1250,46	0,15%	3,38%	-0,98%	10,67%	18,67%
HNX30 INDEX	510,49	0,98%	5,06%	-4,39%	3,15%	33,40%
VN30 INDEX	1284,85	0,00%	3,58%	1,42%	13,56%	22,41%
S&P 500	5187,67	0,00%	3,37%	-0,43%	8,76%	25,94%
Dow Jones	39056,39	0,44%	3,04%	0,44%	3,63%	16,37%
Nasdaq	16302,76	-0,18%	4,47%	-0,02%	8,60%	33,85%
Shanghai Composite	3128,48	-0,61%	0,50%	2,62%	5,16%	-6,83%
Nikkei 225	38300,76	0,26%	-0,27%	-3,70%	14,45%	30,97%
Thailand SET	1373,33	-0,22%	0,83%	-1,98%	-3,00%	-12,23%
Malaysia	1606,34	0,10%	1,65%	3,40%	10,43%	12,13%
Philippine	6659,18	0,61%	-0,62%	-1,21%	3,24%	0,55%
Indonesia JCI	7088,795	-0,49%	-2,01%	-2,72%	-2,53%	4,55%
FTSE 100	8354,05	0,49%	2,58%	5,28%	8,03%	7,60%
DAX	18498,38	0,37%	3,16%	2,33%	10,43%	15,94%
CAC 40	8131,41	0,69%	1,83%	1,02%	7,80%	9,93%

Nguồn: Bloomberg, VietinBank Securities

BIẾN ĐỘNG TỶ GIÁ DXY VÀ SỰ TƯƠNG QUAN VỚI DOW JONES



BIẾN ĐỘNG LỢI SUẤT TRÁI PHIẾU MỸ 10 NĂM VÀ SỰ TƯƠNG QUAN VỚI DOW JONES



CẬP NHẬT GIAO DỊCH QUỸ ETF

Name	1D Flow	1W Flow	1M Flow	YTD Flow	1Y Flow	3Y Flow
Median	0	0	0	-0,51	-0,91	-1,19
Fubon FTSE Vietnam ETF	3,78	14,9	38,96	-13,14	-15,34	607,53
KIM KINDEX Vietnam VN30 ETF Synth	0	0	0	-27,51	26,67	23,56
Premia MSCI Vietnam ETF	0	0	0	-4,75	-5,95	-5,95
CSOP FTSE Vietnam 30 ETF	0	0	0	0	-0,28	-2,38
KIM KINDEX Vietnam VN30 Futures Leverage ETF H	0	0	0	0	-1,7	-9,14
Premia MSCI Vietnam ETF	0	0	0	-4,75	-5,95	-5,95
Asian Growth CUBS ETF	0	0,59	-0,74	-37,96	-98,56	-112,58
DCVFMVN30 ETF Fund	0	0	0	1,87	5,82	5,82
DCVFMVN Mid Cap ETF	0	0	0	0	0	0
KIM Growth VN30 ETF	0	0	6,99	6,97	17,98	30,11
KIM Growth VNFINSELECT ETF	0	0	0	-0,05	8,7	8,7
SSIAM VN30 ETF	0	0	0,06	0,06	1,45	2,02
SSIAM VNX50 ETF	0	0	-1,01	-2,1	-1,55	-3,41
SSIAM VNFIN LEAD ETF	0	-6,63	-28,1	-49,94	-135,46	-66,43
DCVFMVN Diamond ETF	0	-47,54	-78,82	-251,75	-403,63	-143,75
Global X MSCI Vietnam ETF	0	0	0	0	0	0
VanEck Vietnam ETF	0	0	0	1,93	7,72	13,13

TOP CỔ PHIẾU TĂNG – GIẢM GIÁ

Top 10 CP tăng nhiều nhất trong ngày

Mã CK	Giá đóng cửa	Tổng khối lượng (CP)	Thay đổi
STK	31.450	260.063	6,97%
MSH	49.200	725.122	6,96%
ST8	9.720	2.099.103	6,93%
CMG	51.800	1.160.969	6,91%
DPG	48.000	2.249.976	6,90%
SRC	31.050	4.651	6,88%
AGM	4.970	387.122	6,88%
PSH	4.970	2.006.660	6,88%
HSL	5.290	238.725	6,87%
NHA	21.800	1.548.464	6,86%

HNX: Top 10 CP tăng nhiều nhất trong ngày

Mã CK	Giá đóng cửa	Tổng khối lượng (CP)	Thay đổi
PVB	28.000	1.627.634	9,80%
NHC	30.600	100	9,68%
VE3	8.100	100	9,46%
ONE	7.000	245.902	9,38%
HVT	64.500	2.900	9,32%
DPC	6.100	2.400	8,93%
VTV	6.100	166.438	8,93%
AAV	6.200	1.414.952	8,77%
CAN	52.900	100	8,62%
SDG	18.800	100	8,05%

HSX: Top 10 CP giảm nhiều nhất trong ngày

Mã CK	Giá đóng cửa	Tổng khối lượng (CP)	Thay đổi
HAS	9.580	610	-6,99%
NVL	13.600	71.947.612	-6,85%
TCR	3.430	1.058	-6,54%
SVD	2.540	142.620	-5,93%
TDP	31.800	55.300	-3,93%
SFG	12.500	9.200	-3,85%
HVN	19.700	6.848.277	-3,67%
DXV	7.250	260.908	-3,33%
VRC	10.650	70.060	-3,18%
FIR	6.750	519.858	-2,46%

HNX: Top 10 CP giảm nhiều nhất trong ngày

Mã CK	Giá đóng cửa	Tổng khối lượng (CP)	Thay đổi
PTD	10.900	205	-9,92%
NBW	26.600	100	-9,22%
KSQ	3.200	408.692	-8,57%
X20	10.000	1.500	-8,26%
SFN	21.300	500	-8,19%
L61	2.300	14.600	-8,00%
SVN	3.600	22.659	-7,69%
EBS	11.300	308	-7,38%
VHE	3.300	1.146.851	-5,71%
PGT	3.400	6.500	-5,56%

CẬP NHẬT THỊ TRƯỜNG HÀNG HÓA

Mặt hàng	Đơn vị	08/05/2024	%Ngày	% 5 ngày	%Tháng	CP liên quan đầu vào	CP liên quan đầu ra
Oil WTI	USD/bbl.	78,99	0,78%	0,41%	-6,99%	PVT	GAS, BSR
Oil Brent	USD/bbl.	83,58	0,51%	0,14%	-6,30%	PVT	GAS, BSR
Thép thanh	CNY/MT	3702	-0,72%	0,35%	3,17%		HPG
Nhôm	USD/MT	2501,04	-0,86%	-2,52%	3,30%		
Đồng	USd/lb.	454,25	-1,37%	1,17%	5,32%	CAV, SAM, TGP, VTH	MSN, ACM, BGM
Than	USD/MT	145,25	-0,79%	-1,19%	13,30%		
Đường	USd/lb.	19,6	-1,75%	1,98%	-7,81%	VNM, GTN, QNS	SBT, LSS, SLS, QNS
Ngô	USd/bu.	445,5	-1,82%	0,51%	2,30%		
Gas	USD/MMBtu	2,187	-0,91%	7,13%	16,45%		
Sữa	USD/cwt	18,6	1,47%	1,36%	18,70%	KDC	VNM, QNS
Vàng	USD/t oz.	2322,3	-0,08%	0,29%	-1,95%		PNJ
Bạc	USD/t oz.	27,601	0,21%	2,72%	-2,48%		PNJ
Lúa Mỳ	USd/bu.	634	-1,36%	4,92%	10,84%		
Thịt lợn	USd/lb.	92,525	0,00%	-0,54%	3,09%		
Thép HRC	CNY/MT	3839	-0,31%	0,58%	3,14%		HPG

THÔNG BÁO MIỄN TRỪ TRÁCH NHIỆM

Nội dung bản tin này do Công ty cổ phần chứng khoán Công thương (VietinBank Securities) cung cấp, chỉ mang tính chất tham khảo. Mặc dù mọi thông tin đều được thu thập từ những nguồn, tờ báo đáng tin cậy, nhưng VietinBank Securities không đảm bảo được tuyệt đối được độ chính xác của thông tin hay bất kỳ vấn đề nào liên quan đến việc sử dụng bản tin này.

Các ý kiến tổng hợp, dự báo chỉ thể hiện quan điểm của tác giả tại thời điểm phát hành, báo cáo chỉ nhằm mục đích cung cấp thông tin tham khảo chứ không mang tính chất mời chào, mua bán, nắm giữ bất cứ cổ phiếu nào. Báo cáo này là tài sản của Công ty cổ phần chứng khoán Công thương (VietinBank Securities).

Không ai được phép sao chép, tái sản xuất, phát hành cũng như phân phối báo cáo này vì bất cứ mục đích cá nhân hay thương mại nào nếu không có sự đồng ý của VietinBank Securities.

Xin vui lòng ghi rõ nguồn khi trích dẫn các thông tin trong báo cáo này!