

THE MORNING NEWS

BẢN TIN SÁNG 22/05/2024

TÌM KIẾM CƠ HỘI

Quốc tế

- Phố Wall ghi nhận diễn biến tăng điểm trong phiên giao dịch 21/05. Chỉ số Dow Jones tăng 66,22 (0,17%), chỉ số NASDAQ tăng 37,75 điểm (0,22%) và chỉ số S&P 500 tăng 13,28 điểm (0,25%).
- Chứng khoán châu Âu có diễn biến giảm điểm trong ngày giao dịch 21/05. Chỉ số FTSE100 (Anh) giảm 7,75 điểm (0,092%), CAC 40 (Pháp) giảm 54,50 điểm (0,66%). Thị trường chứng khoán tại các nước Đông Nam Á ghi nhận diễn biến tương tự trong phiên giao dịch 21/05.
- Giá dầu WTI giảm 0,68% và dầu Brent giảm 0,99% trong phiên giao dịch ngày 21/05. Bên cạnh đó, giá Vàng ghi nhận diễn biến giảm.
- Pháp và Bỉ nằm trong số các nước ủng hộ việc Tòa Hình sự quốc tế (ICC) phát lệnh bắt Thủ tướng Israel Benjamin Netanyahu, nhưng Israel kêu gọi các nước "văn minh" nên bác bỏ yêu cầu này.
- Ngày 21-5, nói về vụ rơi trực thăng khiến nhiều quan chức cấp cao Iran tử nạn, Ngoại trưởng Nga cáo buộc lệnh trừng phạt của Mỹ gây ảnh hưởng xấu lên ngành hàng không.

Trong nước

- Nhà đầu tư nước ngoài bán ròng với giá trị 715,05 tỷ, tập trung ở các cổ phiếu VHM, VNM, KBC.
- Phó Chủ tịch UBND tỉnh Thái Bình Lại Văn Hoàn vừa ký quyết định hủy kết quả trúng đấu giá quyền khai thác mỏ cát trên sông Hồng có diện tích 9,9977 ha, tài nguyên dự báo 500.000m³.

Diễn biến thị trường:

- Đóng cửa ngày 21/05, Vnindex giảm 0,44 điểm, đóng cửa tại 1.277,14 điểm, khối lượng giao dịch đạt hơn 972 nghìn đơn vị, tương ứng 23.993 tỷ đồng.
- Trong ngắn hạn, chỉ số VN-Index ghi nhận diễn biến hồi phục với thanh khoản tăng tích cực và đã vượt qua ngưỡng kháng cự tại vùng điểm 1.250.

Chiến lược giao dịch: Nhà đầu tư đang có tỷ trọng cổ phiếu quanh mức 40%-70% danh mục canh cân nhắc gia tăng thêm 20 – 30% khi thị trường có nhịp rung lắc.


- Nhà đầu tư có **tỷ trọng cổ phiếu ở khoảng 40% - 70% danh mục canh cân nhắc gia tăng thêm 20 – 30% khi thị trường có nhịp rung lắc.** Nhà đầu tư chú ý hạn chế mở mua mới đối với cổ phiếu đã tăng cận biên tăng và chờ chốt lời đối với nhóm cổ phiếu này, đồng thời, chỉ mở mua mới với các cổ phiếu còn biên tăng.
- Trong những tuần sắp tới, kỳ vọng VN-INDEX sẽ duy trì tích lũy biên rộng ở vùng điểm hiện tại sau khi những chỉ số của Mỹ cho thấy lạm phát Mỹ đã có dấu hiệu suy yếu, cũng như tỷ giá đã có dấu hiệu hạ bớt căng thẳng sau những động thái can thiệp của NHNN


CÓ THỂ ĐẶC BIỆT CHÚ Ý:


- ❖ **Đầu tư công:** HHV, CII, KSB
- ❖ **Chứng khoán:** HCM, VIX, SSI, VND, SHS
- ❖ **Bất động sản:** TCH, DIG, CEO
- ❖ **BĐS Khu công nghiệp:** IDC
- ❖ **Cảng biển:** HAH
- ❖ **Thép:** HSG, HPG
- ❖ **Bank:** VIB, ACB, TPB, VPB, VCB, CTG, STB
- ❖ **Bán lẻ:** DGW, MWG, MSN
- ❖ **Năng lượng:** PC1
- ❖ **Dầu khí:** BSR
- ❖ **Dệt may:** TNG, GIL
- ❖ **Khác:** PNJ, GEX, DBC, HAX


Doanh nghiệp

 DXG: Thành viên Tập đoàn Đất Xanh nợ hơn 3 tỷ đồng tiền thuế

 HPG: Tăng tốc mạnh mẽ trong “cuộc đua” bất động sản khu công nghiệp

 NVL: Dự án tổ hợp khu du lịch Thung lũng Đại Dương - Cơ quan chức năng, chủ đầu tư “im lặng” khi được đề nghị cung cấp thông tin pháp lý, tiến độ dự án


 VGS: Vừa bước chân vào lĩnh vực bất động sản, cổ phiếu Thép Việt Đức liên tục tăng nóng

 MSN: 95 nhân viên chủ chốt của Masan sắp được mua lượng cổ phiếu trị giá 570 tỷ đồng với số tiền chỉ bằng 1/7

 KHG: Người nhà Chủ tịch Khải Hoàn Land muốn mua 1 triệu cổ phiếu KHG

 HBC: Âm thầm xuất hiện ở một dự án nhà ở tại tỉnh Hòa Bình

 DRC: Phấn đấu thực hiện thành công Nghị quyết Hội nghị người lao động năm 2024

 SMA: Quý I/2024, Thiết bị Phụ tùng Sài Gòn báo lỗ gần 8,2 tỷ đồng

 TCM: Đơn hàng dồn dập, lợi nhuận tháng 4 tăng 400%, cổ phiếu tăng kịch trần

DIỄN BIẾN THỊ TRƯỜNG CHỨNG KHOÁN THẾ GIỚI

CHỈ SỐ	21/05/2024	% Ngày	% Tuần	% Tháng	% YTD	% Năm
VN INDEX	1277,14	-0,03%	2,72%	7,30%	13,03%	19,29%
HNX30 INDEX	536,21	0,48%	3,51%	11,43%	8,35%	34,36%
VN30 INDEX	1308,62	-0,30%	2,45%	8,45%	15,66%	21,87%
S&P 500	5321,41	0,25%	1,42%	6,20%	11,56%	26,92%
Dow Jones	39872,99	0,17%	0,80%	4,27%	5,79%	19,79%
Nasdaq	16832,63	0,22%	1,95%	8,94%	12,13%	32,32%
Shanghai Composite	3157,189	-0,02%	1,20%	3,70%	6,13%	-4,23%
Nikkei 225	38671,17	-0,71%	0,74%	3,29%	15,56%	24,40%
Thailand SET	1370,83	-0,57%	-0,42%	1,58%	-3,18%	-10,36%
Malaysia	1622,09	-0,33%	1,01%	4,01%	11,51%	14,31%
Philippine	6596,77	-0,56%	0,58%	2,37%	2,27%	-0,36%
Indonesia JCI	7186,037	-1,11%	1,44%	1,59%	-1,19%	6,78%
FTSE 100	8416,45	-0,09%	-0,14%	4,89%	8,83%	8,31%
DAX	18726,76	-0,22%	0,06%	4,85%	11,79%	15,43%
CAC 40	8141,46	-0,67%	-1,03%	1,26%	7,93%	8,87%

Nguồn: Bloomberg, VietinBank Securities

BIẾN ĐỘNG TỶ GIÁ DXY VÀ SỰ TƯƠNG QUAN VỚI DOW JONES

\$ Chỉ số đồng đô la Mỹ · 1D · TVC 🟢 ≈ -1.14%

104.616 0.000 104.616

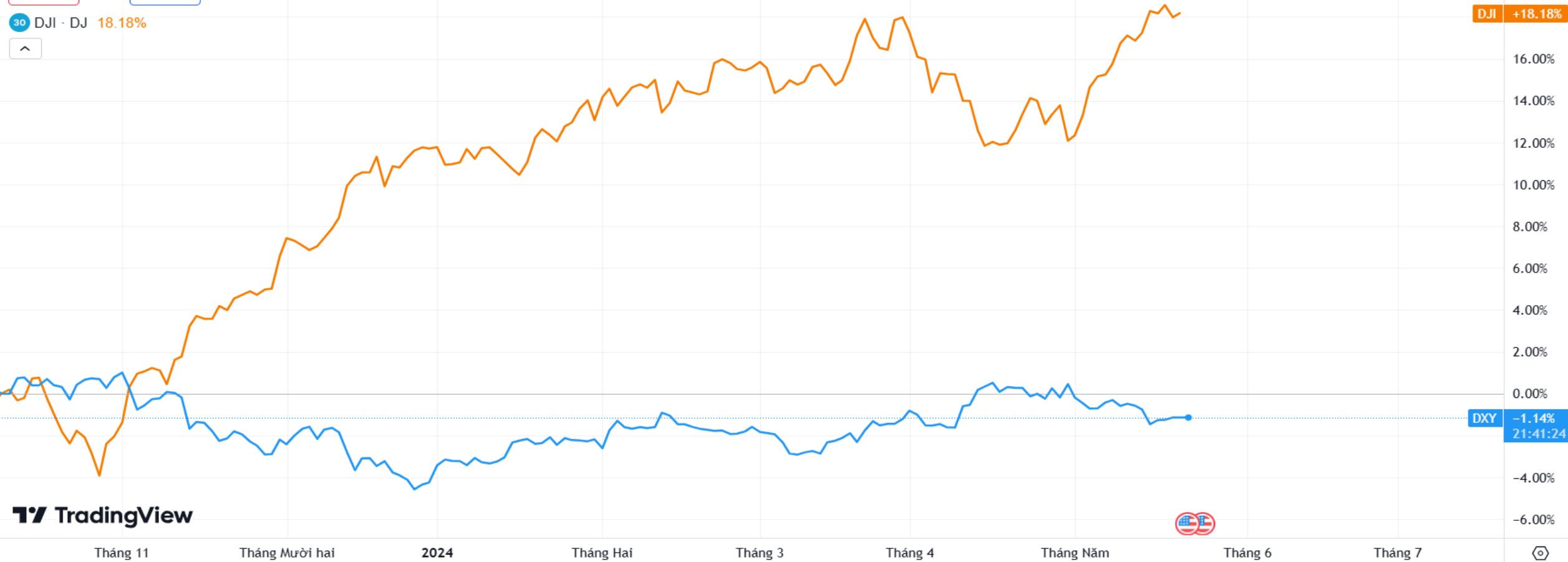
30 DJI · DJ 18.18%



USD

DJI +18.18%

DXY -1.14%
21:41:24



TradingView



1 Ngày 5 Ngày 1 Thg 3 Thg 6 Thg YTD 1N 5N Tất cả

08:18:36 (UTC+7)

Nguồn: TradingView, VietinBank Securities

BIẾN ĐỘNG LỢI SUẤT TRÁI PHIẾU MỸ 10 NĂM VÀ SỰ TƯƠNG QUAN VỚI DOW JONES

Trái phiếu Chính phủ Hoa Kỳ 10 năm · 1D · TVC

6.55%

99'21'5 0'00'7 99'22'2

DJI · DJ 18.56%



USD

20.00%

DJI +18.56%

18.00%

16.00%

14.00%

12.00%

10.00%

8.00%

US10 +6.55%

19:40:58

4.00%

2.00%

0.00%

-2.00%

-4.00%

TradingView

Tháng 11

Tháng Mười hai

2024

Tháng Hai

Tháng 3

Tháng 4

Tháng Năm

Tháng 6

Tháng 7



1 Ngày 5 Ngày 1 Thg 3 Thg 6 Thg YTD 1N 5N Tất cả



08:19:02 (UTC+7)

Nguồn: TradingView, VietinBank Securities

CẬP NHẬT GIAO DỊCH QUỸ ETF

Name	1D Flow	1W Flow	1M Flow	YTD Flow	1Y Flow	3Y Flow
Median	0	0	0	-0,02	0	0
Fubon FTSE Vietnam ETF	-7,3	-15,41	4,86	-28,3	-31,61	592,37
KIM KINDEX Vietnam VN30 ETF Synth	0	0	0	-27,51	26,67	37,59
Premia MSCI Vietnam ETF	0	0	0	-4,75	-5,95	-6,44
CSOP FTSE Vietnam 30 ETF	0	0	0	0	-0,28	-2,38
KIM KINDEX Vietnam VN30 Futures Leverage ETF H	0	0	0	0	-1,7	-9,14
Premia MSCI Vietnam ETF	0	0	0	0	0	0
Asian Growth CUBS ETF	0	0	0	0	0	0
DCVFMVN30 ETF Fund	0	0	0	0	0	0
DCVFMVN Mid Cap ETF	0	0	0	0	0	0
KIM Growth VN30 ETF	0	0	0	-4,75	-5,95	-6,44
KIM Growth VNFINSELECT ETF	0	-0,53	-12,24	-50,55	-102,17	-116,76
SSIAM VN30 ETF	0	0	0	1,87	5,82	5,82
SSIAM VNX50 ETF	0	0	0	0	0	0
SSIAM VNFIN LEAD ETF	0	0	2,04	6,97	17,98	30,11
DCVFMVN Diamond ETF	0	0	0	-0,05	8,7	8,7
Global X MSCI Vietnam ETF	0	0	0	0,06	1,34	2,02
VanEck Vietnam ETF	0	0	0,07	-2,1	-1,55	-3,41

TOP CỔ PHIẾU TĂNG – GIẢM GIÁ

Top 10 CP tăng nhiều nhất trong ngày

Mã CK	Giá đóng cửa	Tổng khối lượng (CP)	Thay đổi
TDW	50.500	2.300	6,99%
NAF	19.150	669.300	6,98%
PAC	40.600	202.336	6,98%
CCL	9.200	2.370.506	6,98%
HPX	7.220	16.366.608	6,96%
SMA	10.200	100	6,92%
FIR	7.580	1.799.271	6,91%
NHA	28.700	2.036.229	6,89%
LSS	11.650	2.648.689	6,88%
VOS	16.350	5.585.269	6,86%

HNX: Top 10 CP tăng nhiều nhất trong ngày

Mã CK	Giá đóng cửa	Tổng khối lượng (CP)	Thay đổi
DTD	30.800	2.771.587	10,00%
ATS	13.800	200	9,52%
HMR	32.700	100.983	9,36%
API	7.200	1.525.199	9,09%
AAV	6.100	1.981.857	8,93%
BST	17.800	106	8,54%
HVT	74.800	18.012	8,25%
KSQ	4.100	1.324.800	7,89%
DVM	13.200	2.194.332	7,32%
VE1	3.100	18.000	6,90%

HSX: Top 10 CP giảm nhiều nhất trong ngày

Mã CK	Giá đóng cửa	Tổng khối lượng (CP)	Thay đổi
HAS	8.410	2.538	-6,35%
VCA	9.000	1.122	-5,76%
SPM	11.050	200	-5,56%
CCI	20.000	100	-5,21%
SBV	10.200	2.300	-3,77%
HTL	15.600	1.600	-3,70%
ICT	13.500	102.281	-3,57%
TRC	42.050	13.909	-3,33%
SRC	30.000	1.206	-3,23%
SZL	40.800	8.411	-2,86%

HNX: Top 10 CP giảm nhiều nhất trong ngày

Mã CK	Giá đóng cửa	Tổng khối lượng (CP)	Thay đổi
STP	10.100	400	-9,82%
TKU	16.200	2.015	-9,50%
HTC	23.100	1.600	-9,41%
PMP	12.700	100	-9,29%
KHS	10.000	100	-9,09%
TKG	5.400	449.493	-8,47%
SMT	5.600	9.634	-8,20%
HMH	13.800	800	-7,38%
ONE	6.500	13.909	-7,14%
VE3	9.200	2.400	-7,07%

CẬP NHẬT THỊ TRƯỜNG HÀNG HÓA

Mặt hàng	Đơn vị	21/05/2024	%Ngày	% 5 ngày	%Tháng	CP liên quan đầu vào	CP liên quan đầu ra
Oil WTI	USD/bbl.	79,26	-0,68%	-0,67%	-5,73%	PVT	GAS, BSR
Oil Brent	USD/bbl.	82,88	-0,99%	-0,45%	-5,31%	PVT	GAS, BSR
Thép thanh	CNY/MT	3736	0,16%	4,73%	3,16%		HPG
Nhôm	USD/MT	2696,39	3,76%	6,89%	1,60%		
Đồng	USd/lb.	510,6	0,53%	3,73%	13,36%	CAV, SAM, TGP, VTH	MSN, ACM, BGM
Than	USD/MT	142,05	0,74%	-0,42%	8,77%		
Đường	USd/lb.	18,56	-0,64%	-1,64%	-4,82%	VNM, GTN, QNS	SBT, LSS, SLS, QNS
Ngô	USd/bu.	458	-0,54%	-0,38%	4,78%		
Gas	USD/MMBtu	2,671	-2,91%	9,11%	47,18%		
Sữa	USD/cwt	18,68	-0,16%	-0,21%	19,97%	KDC	VNM, QNS
Vàng	USD/t oz.	2449,1	-0,51%	1,23%	3,34%		PNJ
Bạc	USD/t oz.	32,078	-1,07%	8,51%	17,22%		PNJ
Lúa Mỳ	USd/bu.	697,5	1,27%	6,23%	20,38%		
Thịt lợn	USd/lb.	96,4	-0,54%	4,98%	0,18%		
Thép HRC	CNY/MT	3838	-0,05%	1,05%	-0,10%		HPG

THÔNG BÁO MIỄN TRỪ TRÁCH NHIỆM

Nội dung bản tin này do Công ty cổ phần chứng khoán Công thương (VietinBank Securities) cung cấp, chỉ mang tính chất tham khảo. Mặc dù mọi thông tin đều được thu thập từ những nguồn, tờ báo đáng tin cậy, nhưng VietinBank Securities không đảm bảo được tuyệt đối được độ chính xác của thông tin hay bất kỳ vấn đề nào liên quan đến việc sử dụng bản tin này.

Các ý kiến tổng hợp, dự báo chỉ thể hiện quan điểm của tác giả tại thời điểm phát hành, báo cáo chỉ nhằm mục đích cung cấp thông tin tham khảo chứ không mang tính chất mời chào, mua bán, nắm giữ bất cứ cổ phiếu nào. Báo cáo này là tài sản của Công ty cổ phần chứng khoán Công thương (VietinBank Securities).

Không ai được phép sao chép, tái sản xuất, phát hành cũng như phân phối báo cáo này vì bất cứ mục đích cá nhân hay thương mại nào nếu không có sự đồng ý của VietinBank Securities.

Xin vui lòng ghi rõ nguồn khi trích dẫn các thông tin trong báo cáo này!