

THE MORNING NEWS
BẢN TIN SÁNG 30/05/2024

CHỜ ĐỢI XÁC NHẬN XU HƯỚNG

Quốc tế

- Phố Wall ghi nhận diễn biến giảm điểm trong phiên giao dịch 29/05. Chỉ số Dow Jones giảm 411,32 (1,06%), chỉ số NASDAQ giảm 99,30 điểm (0,58%) và chỉ số S&P 500 giảm 39,09 điểm (0,74%).
- Chứng khoán châu Âu có diễn biến giảm điểm trong ngày giao dịch 29/05. Chỉ số FTSE100 (Anh) giảm 71,11 điểm (0,86%), CAC 40 (Pháp) giảm 122,77 điểm (1,52%).
- Giá dầu WTI giảm 0,75% và dầu Brent giảm 0,74% trong phiên giao dịch ngày 29/05. Bên cạnh đó, giá Vàng ghi nhận diễn biến giảm.
- Giá vé máy bay ở châu Âu và châu Á đang bắt đầu ổn định, một số nơi nhận được dự báo giảm trong một dấu hiệu cho thấy nhu cầu du lịch đang suy yếu, mang đến nhiều ảnh hưởng cho các hãng hàng không vốn đang vật lộn với chi phí cao và số lượng máy bay hạn chế.
- Hiệp hội các nhà sản xuất dầu mỏ Canada (CAPP) cho biết, ngành dầu khí của nước này có thể mất 55 tỷ USD (75 tỷ CAD) đầu tư cho thượng nguồn vào năm 2035 nếu chính phủ liên bang áp dụng giới hạn phát thải nghiêm ngặt 40% từ năm 2030.

Trong nước

- Nhà đầu tư nước ngoài bán ròng với giá trị 1.656,47 tỷ, tập trung ở các cổ phiếu CTG, HPG, VND.
- Sau 12 năm khởi công với nhiều lần điều chỉnh tiến độ, Metro số 1 (Bến Thành - Suối Tiên) hiện đạt hơn 98% khối lượng. Nếu thuận lợi thì cuối năm nay, người dân TPHCM sẽ được trải nghiệm loại hình vận tải mới.

Diễn biến thị trường:

- Đóng cửa ngày 29/05, Vnindex giảm 9,09 điểm, đóng cửa tại 1.272,64 điểm, khối lượng giao dịch đạt hơn 1.072 nghìn đơn vị, tương ứng 25.430 tỷ đồng.
- Trong ngắn hạn, chỉ số VN-Index tiếp tục áp sát vùng biên trên 1.290 – 1.300 và kiểm định lại vùng đỉnh cũ này.

Chiến lược giao dịch: Nhà đầu tư duy trì tỷ trọng cổ phiếu quanh mức 60%-80% danh mục

- Nhà đầu tư **duy trì tỷ trọng cổ phiếu ở khoảng 60% - 80% danh mục**. Nếu VNINDEX vượt khỏi vùng đỉnh 1290 – 1300 cùng thanh khoản tích cực, nhà đầu tư có thể cân nhắc gia tăng tỷ trọng khoảng 20%. **Tuy nhiên, nhà đầu tư chú ý hạn chế mở** mua mới đối với cổ phiếu đã tăng cận biên tăng và chờ chốt lời đối với nhóm cổ phiếu này, đồng thời, chỉ mở mua mới với các cổ phiếu còn biên tăng, có câu chuyện tăng trưởng riêng.
- Ngược lại, nếu chỉ số tiệm cận vùng đỉnh cũ nhưng vẫn tiếp tục gặp áp lực bán mạnh, nhà đầu tư cân nhắc hạ tỷ trọng đối với các mã đã tăng.

CÓ THỂ ĐẶC BIỆT CHÚ Ý:

NHÓM CỔ PHIẾU TRADING NGẮN HẠN:

**Thực hiện chốt lời/cắt lỗ theo các giá mục tiêu đã khuyến nghị*

- ❖ **Chứng khoán:** SHS
- ❖ **Bất động sản:** DIG
- ❖ **Khác:** GEX, CTR, VTP, CTD











NHÓM CỔ PHIẾU NĂM GIỮ TRUNG HẠN:

- ❖ **Năng lượng:** PC1
- ❖ **Dầu khí:** BSR
- ❖ **Dệt may:** TNG, GIL

NHÓM CỔ PHIẾU NĂM GIỮ DÀI HẠN:

- ❖ **Thép:** HSG, HPG, NKG
- ❖ **Ngân hàng:** ACB, MBB, SHB
- ❖ **Bán lẻ:** DGW, MWG, MSN
- ❖ **Bất động sản:** IDC, KBC, VGC

Doanh nghiệp

-  HAG: Hoàng Anh Gia Lai duyệt thù lao lãnh đạo, bầu Đức 40 triệu đồng mỗi tháng
-  VHM: Cam Ranh hoàn tất quy hoạch KĐT hơn 1.250ha, có mức đầu tư 85.000 tỷ đồng do liên danh Vinhomes làm chủ đầu tư
-  PPC: Nhiệt điện Phả Lại thực hiện nhiều biện pháp để tiết kiệm điện
-  HUT: Chủ tịch Tasco đăng ký nhận chuyển nhượng, sở hữu 25% cổ phần
-  TLG: Bút bi Thiên Long giả được rao bán tràn lan trên sàn thương mại điện tử
-  LTG: Lộc Trời trúng thầu 100.000 tấn gạo xuất khẩu
-  PMS: Thành viên thuộc Petrolimex sắp chia cổ tức tiền mặt cao kỷ lục, cổ phiếu tăng vọt lên đỉnh
-  SCL: Người nhà Chủ tịch SCL không còn là cổ đông lớn trước thêm đợt chào bán 3 triệu cp
-  DHG: Một công ty dược sắp trả cổ tức tiền mặt tỷ lệ 75%
-  SBH: Tích cực xây dựng phong trào Toàn dân bảo vệ an ninh Tổ quốc

DIỄN BIẾN THỊ TRƯỜNG CHỨNG KHOÁN THẾ GIỚI

CHỈ SỐ	29/05/2024	% Ngày	% Tuần	% Tháng	% YTD	% Năm
VN INDEX	1272,64	-0,71%	0,45%	5,22%	12,63%	18,05%
HNX30 INDEX	538,47	-0,88%	-1,08%	10,81%	8,81%	28,70%
VN30 INDEX	1284,02	-1,21%	-0,58%	3,51%	13,48%	19,80%
S&P 500	5266,95	-0,74%	-1,02%	4,59%	10,42%	25,24%
Dow Jones	38441,54	-1,06%	-3,59%	1,65%	2,00%	16,34%
Nasdaq	16920,58	-0,58%	0,52%	8,06%	12,72%	29,98%
Shanghai Composite	3111,018	0,05%	-0,17%	0,20%	4,57%	-3,51%
Nikkei 225	37721,98	-2,17%	-3,53%	-1,78%	12,72%	20,41%
Thailand SET	1349,83	-0,94%	-1,53%	-1,32%	-4,66%	-12,05%
Malaysia	1604,94	-0,03%	-1,49%	1,84%	10,33%	14,89%
Philippine	6398,05	-0,21%	-3,93%	-4,51%	-0,81%	-1,73%
Indonesia JCI	7140,229	-1,56%	-1,74%	-1,30%	-1,82%	7,59%
FTSE 100	8183,07	-0,86%	-2,77%	0,48%	5,82%	8,79%
DAX	18473,29	-1,10%	-1,11%	3,02%	10,28%	16,12%
CAC 40	7935,03	-1,52%	-1,94%	-0,62%	5,19%	10,06%

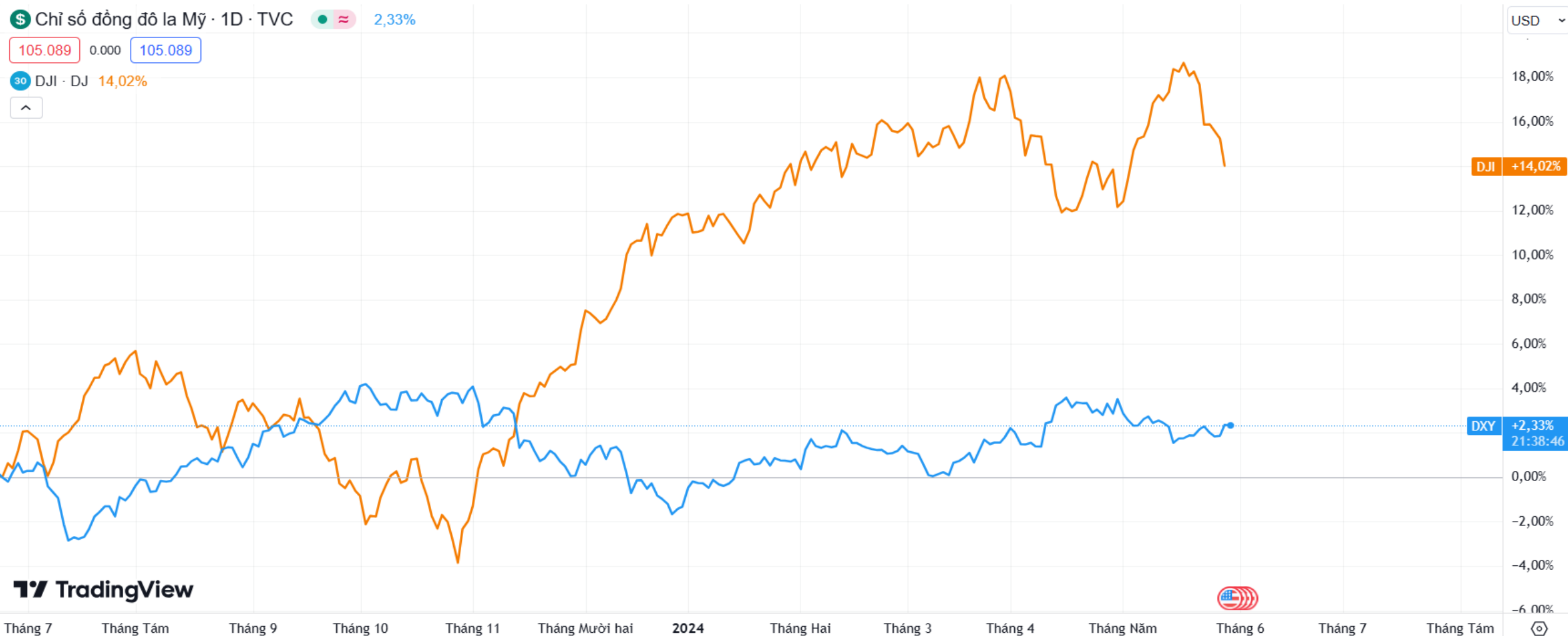
Nguồn: Bloomberg, VietinBank Securities

BIẾN ĐỘNG TỶ GIÁ DXY VÀ SỰ TƯƠNG QUAN VỚI DOW JONES

USD
\$ Chỉ số đồng đô la Mỹ · 1D · TVC 2,33%

105.089 0.000 105.089

30 DJI · DJ 14,02%



TradingView



Nguồn: TradingView, VietinBank Securities

BIẾN ĐỘNG LỢI SUẤT TRÁI PHIẾU MỸ 10 NĂM VÀ SỰ TƯƠNG QUAN VỚI DOW JONES

Trái phiếu Chính phủ Hoa Kỳ 10 năm · 1D · TVC ≈ 1,34%

98'02'5 0'00'6 98'03'1

30 DJI · DJ 13,31%



USD

18,00%

16,00%

14,00%

12,00%

10,00%

8,00%

6,00%

4,00%

2,00%

0,00%

-2,00%

-4,00%

-6,00%

DJI +13,31%

US10 +1,34%
19:38:15

TradingView

Tháng 7 Tháng Tám Tháng 9 Tháng 10 Tháng 11 Tháng Mười hai 2024 Tháng Hai Tháng 3 Tháng 4 Tháng Năm Tháng Sáu Tháng 7 Tháng Tám

1 Ngày 5 Ngày 1 Thg 3 Thg 6 Thg YTD 1N 5N Tất cả

08:21:45 (UTC+7)

Nguồn: TradingView, VietinBank Securities

CẬP NHẬT GIAO DỊCH QUỸ ETF

Name	1D Flow	1W Flow	1M Flow	YTD Flow	1Y Flow	3Y Flow
Median	0	0	0	-0,15	0	0
Fubon FTSE Vietnam ETF	-1,14	-14,59	-26,56	-54,59	-57,89	566,08
KIM KINDEX Vietnam VN30 ETF Synth	0	14,7	14,7	-12,81	41,38	52,29
Premia MSCI Vietnam ETF	0	0	0	-4,75	-5,95	-6,44
CSOP FTSE Vietnam 30 ETF	0	0	0	0	-0,28	-2,38
KIM KINDEX Vietnam VN30 Futures Leverage ETF H	0	0	0	0	-1,7	-9,14
Premia MSCI Vietnam ETF	0	0	0	0	0	0
Asian Growth CUBS ETF	0	0	0	0	0	0
DCVFMVN30 ETF Fund	0	0	0	0	0	0
DCVFMVN Mid Cap ETF	0	0	0	0	0	0
KIM Growth VN30 ETF	0	-1,1	-1,1	-5,85	-7,05	-7,54
KIM Growth VNFINSELECT ETF	0	-5,63	-18,69	-57,25	-102,43	-127,8
SSIAM VN30 ETF	0	0	0	1,87	5,82	5,82
SSIAM VNX50 ETF	0	0	0	0	0	0
SSIAM VNFIN LEAD ETF	0,85	12,2	12,2	19,18	30,19	42,31
DCVFMVN Diamond ETF	0	0	0	-0,05	8,69	9,11
Global X MSCI Vietnam ETF	0	0	0	-0,58	0,7	1,38
VanEck Vietnam ETF	0	0	0	-2,1	-1,55	-3,41

TOP CỔ PHIẾU TĂNG – GIẢM GIÁ

Top 10 CP tăng nhiều nhất trong ngày

Mã CK	Giá đóng cửa	Tổng khối lượng (CP)	Thay đổi
TCD	7.190	4.329.551	6,99%
VIP	15.300	2.936.051	6,99%
SGR	23.750	233.572	6,98%
CCL	10.750	3.584.506	6,97%
CMV	9.830	2.872	6,96%
EVG	6.160	6.881.675	6,94%
NHH	19.300	4.251.560	6,93%
SRC	34.000	4.001	6,92%
CMX	9.750	2.934.578	6,91%
BKG	4.490	1.844.198	6,90%

HNX: Top 10 CP tăng nhiều nhất trong ngày

Mã CK	Giá đóng cửa	Tổng khối lượng (CP)	Thay đổi
SHE	12.200	129.321	9,91%
VE1	3.400	35.900	9,68%
ADC	20.600	15.904	9,57%
TXM	6.900	351.580	9,52%
GDW	26.800	100	9,39%
CMC	7.000	1.553	9,38%
SJE	24.600	363.994	9,33%
CET	7.300	239.400	8,96%
GLT	23.900	1.600	8,64%
NBW	28.000	100	8,53%

HSX: Top 10 CP giảm nhiều nhất trong ngày

Mã CK	Giá đóng cửa	Tổng khối lượng (CP)	Thay đổi
DTT	20.800	100	-6,94%
TTE	10.600	1.500	-6,61%
CSV	68.000	1.454.662	-4,49%
HAX	15.300	1.066.280	-4,38%
QCG	15.000	627.962	-3,85%
VTB	10.100	1.900	-3,81%
HVH	6.930	696.309	-3,62%
OGC	6.300	606.919	-3,52%
CMG	60.000	2.386.137	-3,38%
JVC	3.720	1.215.657	-3,38%

HNX: Top 10 CP giảm nhiều nhất trong ngày

Mã CK	Giá đóng cửa	Tổng khối lượng (CP)	Thay đổi
VDL	12.600	46.000	-10,00%
HGM	50.000	200	-9,91%
PHN	67.100	2.500	-9,81%
API	10.200	2.092.308	-9,73%
VC6	16.200	1.014	-9,50%
APS	8.000	4.466.537	-9,09%
KMT	8.000	100	-9,09%
PRC	19.000	24.701	-9,09%
VE3	9.000	100	-9,09%
DC2	8.100	2.045	-8,99%

CẬP NHẬT THỊ TRƯỜNG HÀNG HÓA

Mặt hàng	Đơn vị	29/05/2024	%Ngày	% 5 ngày	%Tháng	CP liên quan đầu vào	CP liên quan đầu ra
Oil WTI	USD/bbl.	79,23	-0,75%	2,19%	-3,25%	PVT	GAS, BSR
Oil Brent	USD/bbl.	83,6	-0,74%	2,80%	-4,80%	PVT	GAS, BSR
Thép thanh	CNY/MT	3740	-0,74%	0,37%	3,41%		HPG
Nhôm	USD/MT	2734,38	1,40%	1,41%	6,76%		
Đồng	USd/lb.	479,1	-1,32%	-1,55%	4,58%	CAV, SAM, TGP, VTH	MSN, ACM, BGM
Than	USD/MT	142,4	0,00%	0,00%	3,64%		
Đường	USd/lb.	18,35	-2,03%	-1,13%	-7,23%	VNM, GTN, QNS	SBT, LSS, SLS, QNS
Ngô	USd/bu.	455,25	-1,57%	-1,08%	3,81%		
Gas	USD/MMBtu	2,493	-3,75%	-6,33%	33,70%		
Sữa	USD/cwt	18,54	-0,05%	-0,75%	19,46%	KDC	VNM, QNS
Vàng	USD/t oz.	2364,1	-0,64%	-2,30%	1,52%		PNJ
Bạc	USD/t oz.	32,373	0,73%	2,20%	20,77%		PNJ
Lúa Mỳ	USd/bu.	692,75	-1,07%	-1,05%	13,68%		
Thịt lợn	USd/lb.	93,775	-0,03%	-2,72%	-0,27%		
Thép HRC	CNY/MT	3832	-0,52%	-0,73%	0,39%		HPG

THÔNG BÁO MIỄN TRỪ TRÁCH NHIỆM

Nội dung bản tin này do Công ty cổ phần chứng khoán Công thương (VietinBank Securities) cung cấp, chỉ mang tính chất tham khảo. Mặc dù mọi thông tin đều được thu thập từ những nguồn, tờ báo đáng tin cậy, nhưng VietinBank Securities không đảm bảo được tuyệt đối được độ chính xác của thông tin hay bất kỳ vấn đề nào liên quan đến việc sử dụng bản tin này.

Các ý kiến tổng hợp, dự báo chỉ thể hiện quan điểm của tác giả tại thời điểm phát hành, báo cáo chỉ nhằm mục đích cung cấp thông tin tham khảo chứ không mang tính chất mời chào, mua bán, nắm giữ bất cứ cổ phiếu nào. Báo cáo này là tài sản của Công ty cổ phần chứng khoán Công thương (VietinBank Securities).

Không ai được phép sao chép, tái sản xuất, phát hành cũng như phân phối báo cáo này vì bất cứ mục đích cá nhân hay thương mại nào nếu không có sự đồng ý của VietinBank Securities.

Xin vui lòng ghi rõ nguồn khi trích dẫn các thông tin trong báo cáo này!