

THE MORNING NEWS

BẢN TIN SÁNG 03/06/2024

DUY TRÌ ĐI NGANG

Quốc tế

- Phố Wall ghi nhận diễn biến tăng điểm trong phiên giao dịch 31/05. Chỉ số Dow Jones tăng 574,84 (1,51%), chỉ số NASDAQ giảm 2,06 điểm (0,012%) và chỉ số S&P 500 tăng 42,03 điểm (0,80%).
- Chứng khoán châu Âu có diễn biến tăng điểm trong ngày giao dịch 31/05. Chỉ số FTSE100 (Anh) tăng 44,33 điểm (0,54%), CAC 40 (Pháp) tăng 14,36 điểm (0,19%).
- Giá dầu WTI giảm 1,18% và dầu Brent giảm 0,29% trong phiên giao dịch ngày 31/05. Bên cạnh đó, giá Vàng ghi nhận diễn biến giảm.
- Tổng thống Ukraine Zelensky cáo buộc Trung Quốc đang nỗ lực ngăn cản các nước tham dự hội nghị hòa bình Ukraine ở Thụy Sĩ vào ngày 15 và 16-6 tới.
- Dòng vốn FDI chảy vào các nền kinh tế mới nổi dự kiến sẽ đạt 903 tỷ USD trong năm nay, mặc dù điều này phần lớn phụ thuộc vào tốc độ tăng trưởng toàn cầu.

Trong nước

- Nhà đầu tư nước ngoài bán ròng với giá trị 1.434,42 tỷ, tập trung ở các cổ phiếu VHM, VCB, MWG.
- Trong 1 tháng qua, giá điều thô đã tăng gần 50% khiến nhiều doanh nghiệp Việt đau đầu trước nguy cơ lỗ nặng.

Diễn biến thị trường:

- Đóng cửa ngày 31/05, Vnindex giảm 4,60 điểm, đóng cửa tại 1.261,72 điểm, khối lượng giao dịch đạt hơn 771 nghìn đơn vị, tương ứng 18.740 tỷ đồng.

Chiến lược giao dịch: Nhà đầu tư duy trì tỷ trọng cổ phiếu quanh mức 60% danh mục

- Nhà đầu tư **duy trì tỷ trọng cổ phiếu ở khoảng 60% danh mục**. Nếu VNINDEX vượt khỏi vùng đỉnh 1290 – 1300 cùng thanh khoản tích cực, nhà đầu tư có thể cân nhắc gia tăng tỷ trọng khoảng 20%. **Tuy nhiên, nhà đầu tư chú ý hạn chế mở** mua mới đối với cổ phiếu đã tăng cận biên tăng và chờ chốt lời đối với nhóm cổ phiếu này, đồng thời, chỉ mở mua mới với các cổ phiếu còn biên tăng, có câu chuyện tăng trưởng riêng.
- Chỉ số hiện tại vẫn đang duy trì đi ngang tại vùng 1.250 – 1.290 điểm và đã có phản ứng tốt sau khi chạm biên dưới 1.250. Trong các phiên tới, nếu chỉ số tiếp tục để mất mốc biên dưới 1.250, nhà đầu tư chú ý chủ động hạ tỷ trọng tài khoản.

CÓ THỂ ĐẶC BIỆT CHÚ Ý:

NHÓM CỔ PHIẾU TRADING NGẮN HẠN:

**Thực hiện chốt lời/cắt lỗ theo các giá mục tiêu đã khuyến nghị*

- ❖ **Chứng khoán:** SHS
- ❖ **Bất động sản:** DIG
- ❖ **Khác:** GEX, CTR, VTP, CTD

NHÓM CỔ PHIẾU NĂM GIỮ TRUNG HẠN:

- ❖ **Năng lượng:** PC1
- ❖ **Dầu khí:** BSR
- ❖ **Dệt may:** TNG, GIL

NHÓM CỔ PHIẾU NĂM GIỮ DÀI HẠN:

- ❖ **Thép:** HSG, HPG, NKG
- ❖ **Ngân hàng:** ACB, MBB, SHB
- ❖ **Bán lẻ:** DGW, MWG, MSN
- ❖ **Bất động sản:** IDC, KBC, VGC


TIN TỨC ĐẦU NGÀY

Doanh nghiệp


 LDG: Lỗ nặng, 2 lần đại hội cổ đông bất thành khi chủ tịch bị bắt


 KBC: Sau quý 1 thua lỗ, quỹ ngoại liên tục "lướt sóng" cổ phiếu

 NVL: Bộ Xây dựng gỡ vướng cho dự án Aqua City của Tập đoàn Novaland


 HHV: Vietinbank là chủ nợ lớn, chiếm hơn 95% khoản nợ vay tài chính 20.100 tỷ đồng của Đèo Cả


 VND: Chứng khoán VNDirect đi vay 10.000 tỷ đồng

 MCH: Tăng 120% từ đầu năm, vốn hoá Masan Consumer vượt qua Vinamilk, trở thành công ty lớn nhất ngành thực phẩm đồ uống trên sàn chứng khoán

 VHM: Vinhomes Royal Island ra mắt Học viện cưới ngạ và phố đi bộ công viên Vũ Yên

 MWG: Siêu thị Điện máy xanh bất tuân quyết định đình chỉ hoạt động

 IPA: Lên kế hoạch phát hành 4,27 triệu cổ phiếu ESOP với giá chiết khấu 29,1%

 QNW: Giá nước tăng mạnh, Cấp thoát nước Quảng Ngãi báo lãi gấp 2,4 lần

DIỄN BIẾN THỊ TRƯỜNG CHỨNG KHOÁN THẾ GIỚI

CHỈ SỐ	31/05/2024	% Ngày	% Tuần	% Tháng	% YTD	% Năm
VN INDEX	1261,72	-0,36%	-0,02%	3,33%	11,66%	15,66%
HNX30 INDEX	537,07	-0,40%	0,55%	9,45%	8,53%	27,97%
VN30 INDEX	1275,97	-0,26%	-0,58%	1,62%	12,77%	17,39%
S&P 500	5277,51	0,80%	0,18%	2,92%	10,64%	23,24%
Dow Jones	38686,32	1,51%	-0,97%	0,03%	2,64%	14,58%
Nasdaq	16735,02	-0,01%	-0,01%	3,58%	11,48%	26,39%
Shanghai Composite	3086,813	-0,16%	-1,19%	-0,58%	3,76%	-4,44%
Nikkei 225	38955,58	1,22%	0,14%	1,88%	16,41%	23,57%
Thailand SET	1345,66	-0,43%	-1,38%	-1,77%	-4,96%	-12,12%
Malaysia	1596,68	-0,47%	-1,40%	0,45%	9,76%	15,60%
Philippine	6433,1	0,96%	-2,82%	-2,76%	-0,26%	-1,21%
Indonesia JCI	6970,736	-0,90%	-3,48%	-2,30%	-4,15%	5,09%
FTSE 100	8275,38	0,54%	-0,77%	0,75%	7,01%	8,78%
DAX	18497,94	0,01%	-1,05%	2,76%	10,42%	15,24%
CAC 40	7992,87	0,18%	-1,26%	0,44%	5,96%	9,93%

Nguồn: Bloomberg, VietinBank Securities

BIẾN ĐỘNG TỶ GIÁ DXY VÀ SỰ TƯƠNG QUAN VỚI DOW JONES

\$ Chỉ số đồng đô la Mỹ · 1D · TVC ≈ -1,42%

104.538 0.000 104.538

30 DJI · DJ 15,80%

Ichimoku 9 26 52 26



USD

20,00%

18,00%

DJI +15,80%

14,00%

12,00%

10,00%

8,00%

6,00%

4,00%

2,00%

0,00%

DXY -1,42%

21:46:00

-4,00%

-6,00%



TradingView

Tháng 11

Tháng Mười hai

2024

Tháng Hai

Tháng 3

Tháng 4

Tháng Năm

Tháng 6

Tháng 7

1 Ngày 5 Ngày 1 Thg 3 Thg 6 Thg YTD 1N 5N Tất cả



08:14:00 (UTC+7)

Nguồn: TradingView, VietinBank Securities

BIẾN ĐỘNG LỢI SUẤT TRÁI PHIẾU MỸ 10 NĂM VÀ SỰ TƯƠNG QUAN VỚI DOW JONES

Trái phiếu Chính phủ Hoa Kỳ 10 năm · 1D · TVC

5,58%

99'03'5 0'00'6 99'04'1

DJI · DJ 14,66%

Ichimoku 9 26 52 26

USD

18,00%

16,00%

DJI +14,66%

14,00%

12,00%

10,00%

8,00%

US10 +5,58%

19:44:48

4,00%

2,00%

0,00%

-2,00%

-4,00%

-6,00%

↕

TradingView

Tháng 11

Tháng Mười hai

2024

Tháng Hai

Tháng 3

Tháng 4

Tháng Năm

Tháng 6

Tháng 7

Nguồn: TradingView, VietinBank Securities

CẬP NHẬT GIAO DỊCH QUỸ ETF

Name	1D Flow	1W Flow	1M Flow	YTD Flow	1Y Flow	3Y Flow
Median	0	0	0	-0,15	0	0
Fubon FTSE Vietnam ETF	-1,5	-9,42	-29,56	-57,59	-60,9	563,08
KIM KINDEX Vietnam VN30 ETF Synth	0	0	14,7	-12,81	41,38	52,29
Premia MSCI Vietnam ETF	0	0	0	-4,75	-5,95	-6,44
CSOP FTSE Vietnam 30 ETF	0	0	0	0	-0,28	-2,38
KIM KINDEX Vietnam VN30 Futures Leverage ETF H	0	0	0	0	-1,7	-9,14
Premia MSCI Vietnam ETF	0	0	0	0	0	0
Asian Growth CUBS ETF	0	0	0	0	0	0
DCVFMVN30 ETF Fund	0	0	0	0	0	0
DCVFMVN Mid Cap ETF	0	0	0	0	0	0
KIM Growth VN30 ETF	0	-1,1	-1,1	-5,85	-7,05	-7,54
KIM Growth VNFINSELECT ETF	-0,52	-3,94	-21,06	-59,61	-104,02	-130,16
SSIAM VN30 ETF	0	0	0	1,87	5,82	5,82
SSIAM VNX50 ETF	0	0	0	0	0	0
SSIAM VNFIN LEAD ETF	0	12,2	12,2	19,18	30,19	42,31
DCVFMVN Diamond ETF	0	0	0	-0,05	8,69	9,11
Global X MSCI Vietnam ETF	0	0	0	-0,58	0,7	1,38
VanEck Vietnam ETF	0	0	0	-2,1	-1,55	-3,41

TOP CỔ PHIẾU TĂNG – GIẢM GIÁ

Top 10 CP tăng nhiều nhất trong ngày

Mã CK	Giá đóng cửa	Tổng khối lượng (CP)	Thay đổi
ADS	14.600	4.424.409	6,96%
TDW	51.600	300	6,83%
DAG	2.670	349.798	6,80%
SGT	13.550	207.608	6,69%
CMV	11.200	52.652	6,67%
SFI	33.950	10.500	6,59%
GIL	36.700	2.482.612	5,76%
MDG	11.950	1.500	5,75%
TCM	54.800	5.042.203	5,38%
SVD	3.200	147.060	5,26%

HNX: Top 10 CP tăng nhiều nhất trong ngày

Mã CK	Giá đóng cửa	Tổng khối lượng (CP)	Thay đổi
CAN	39.600	150	10,00%
HGM	55.000	100	10,00%
KMT	8.800	100	10,00%
SRA	4.400	1.820.672	10,00%
VC6	16.500	100	10,00%
SFN	21.000	747	9,95%
NHC	35.000	100	9,72%
PRC	21.000	1.202	9,38%
CMC	8.200	18.018	9,33%
PMC	87.000	2.211	8,75%

HSX: Top 10 CP giảm nhiều nhất trong ngày

Mã CK	Giá đóng cửa	Tổng khối lượng (CP)	Thay đổi
VOS	15.800	5.180.245	-6,78%
SRC	31.800	10.301	-6,47%
PNC	8.740	136	-6,02%
CSM	16.400	462.827	-5,75%
VIP	15.500	1.387.030	-5,20%
BKG	4.210	1.718.000	-4,97%
FUEKIV30	8.490	19.100	-4,61%
AAM	8.350	1.012	-4,57%
CCL	10.600	1.980.835	-3,64%
TCR	3.590	7.912	-3,49%

HNX: Top 10 CP giảm nhiều nhất trong ngày

Mã CK	Giá đóng cửa	Tổng khối lượng (CP)	Thay đổi
FID	1.800	764.739	-10,00%
VIT	16.400	100	-9,89%
KTT	2.800	15.638	-9,68%
ARM	31.600	1.600	-9,46%
AAV	6.900	5.124.062	-9,21%
VC9	4.400	3.600	-8,33%
HHC	76.500	140	-8,27%
TKG	4.500	63.318	-8,16%
DVG	2.300	2.422.931	-8,00%
CTP	5.200	397.300	-7,14%

CẬP NHẬT THỊ TRƯỜNG HÀNG HÓA

Mặt hàng	Đơn vị	31/05/2024	%Ngày	% 5 ngày	%Tháng	CP liên quan đầu vào	CP liên quan đầu ra
Oil WTI	USD/bbl.	76,99	-1,18%	-0,53%	-1,02%	PVT	GAS, BSR
Oil Brent	USD/bbl.	81,62	-0,29%	-2,06%	-1,89%	PVT	GAS, BSR
Thép thanh	CNY/MT	3715	-1,54%	-2,26%	0,30%		HPG
Nhôm	USD/MT	2621,14	-1,84%	1,28%	2,16%		
Đồng	USd/lb.	460,2	-1,21%	-2,61%	1,59%	CAV, SAM, TGP, VTH	MSN, ACM, BGM
Than	USD/MT	142,4	0,00%	-1,44%	-1,05%		
Đường	USd/lb.	18,3	0,60%	0,22%	-5,72%	VNM, GTN, QNS	SBT, LSS, SLS, QNS
Ngô	USd/bu.	446,25	-0,56%	-4,20%	-0,39%		
Gas	USD/MMBtu	2,587	0,58%	7,50%	26,47%		
Sữa	USD/cwt	18,6	0,16%	0,32%	1,20%	KDC	VNM, QNS
Vàng	USD/t oz.	2345,8	-0,87%	-0,34%	0,79%		PNJ
Bạc	USD/t oz.	30,44	-3,47%	0,40%	14,72%		PNJ
Lúa Mỳ	USd/bu.	678,5	-0,37%	-1,90%	9,88%		
Thịt lợn	USd/lb.	94,35	0,40%	-0,19%	0,21%		
Thép HRC	CNY/MT	3820	-0,78%	-0,86%	0,08%		HPG

THÔNG BÁO MIỄN TRỪ TRÁCH NHIỆM

Nội dung bản tin này do Công ty cổ phần chứng khoán Công thương (VietinBank Securities) cung cấp, chỉ mang tính chất tham khảo. Mặc dù mọi thông tin đều được thu thập từ những nguồn, tờ báo đáng tin cậy, nhưng VietinBank Securities không đảm bảo được tuyệt đối được độ chính xác của thông tin hay bất kỳ vấn đề nào liên quan đến việc sử dụng bản tin này.

Các ý kiến tổng hợp, dự báo chỉ thể hiện quan điểm của tác giả tại thời điểm phát hành, báo cáo chỉ nhằm mục đích cung cấp thông tin tham khảo chứ không mang tính chất mời chào, mua bán, nắm giữ bất cứ cổ phiếu nào. Báo cáo này là tài sản của Công ty cổ phần chứng khoán Công thương (VietinBank Securities).

Không ai được phép sao chép, tái sản xuất, phát hành cũng như phân phối báo cáo này vì bất cứ mục đích cá nhân hay thương mại nào nếu không có sự đồng ý của VietinBank Securities.

Xin vui lòng ghi rõ nguồn khi trích dẫn các thông tin trong báo cáo này!