

THE MORNING NEWS
BẢN TIN SÁNG 11/06/2024

GIAO DỊCH QUANH VÙNG ĐỈNH

Quốc tế

- Phố Wall ghi nhận diễn biến tăng điểm trong phiên giao dịch 10/06. Chỉ số Dow Jones tăng 69,05 (0,18%), chỉ số NASDAQ tăng 59,40 điểm (0,35%) và chỉ số S&P 500 tăng 13,80 điểm (0,26%).
- Chứng khoán châu Âu có diễn biến giảm điểm trong ngày giao dịch 10/06. Chỉ số FTSE100 (Anh) giảm 16,89 điểm (0,20%), CAC 40 (Pháp) giảm 107,82 điểm (1,35%).
- Giá dầu WTI giảm 0,03% và dầu Brent giảm 0,31% trong phiên giao dịch ngày 10/06. Bên cạnh đó, giá Vàng ghi nhận diễn biến giảm.
- Quỹ Tiền tệ Quốc tế IMF đã thúc giục các ngân hàng trung ương châu Á tránh gấn chặt các quyết định chính sách của họ với các động thái dự kiến của Cục Dự trữ Liên bang Mỹ (FED).
- Trong chuyến thăm đến Trung Đông, Ngoại trưởng Mỹ thúc giục các quốc gia trong khu vực gây áp lực để Hamas đồng ý với đề xuất ngừng bắn của Mỹ tại Dải Gaza.

Trong nước

- Nhà đầu tư nước ngoài bán ròng với giá trị 1.105,74 tỷ, tập trung ở các cổ phiếu FPT, HPG, VNM.
- NHNN sẽ giữ nguyên lãi suất chính sách chủ chốt trong thời gian còn lại của năm 2024 trên cơ sở cân bằng giữa các yếu tố phục hồi kinh tế, áp lực lạm phát và tỷ giá.

Diễn biến thị trường:

- Đóng cửa ngày 10/06, Vnindex tăng 3,09 điểm, đóng cửa tại 1.290,67 điểm, khối lượng giao dịch đạt hơn 858 nghìn đơn vị, tương ứng 21.617 tỷ đồng.

Chiến lược giao dịch: Nhà đầu tư duy trì tỷ trọng cổ phiếu quanh mức 60% danh mục

- Nhà đầu tư **duy trì tỷ trọng cổ phiếu ở khoảng 60% danh mục**. Nếu VNINDEX vượt khỏi vùng đỉnh 1290 – 1300 cùng thanh khoản tích cực, nhà đầu tư có thể cân nhắc gia tăng tỷ trọng khoảng 20%. **Tuy nhiên, nhà đầu tư chú ý hạn chế mở** mua mới đối với cổ phiếu đã tăng cận biên tăng và chờ chốt lời đối với nhóm cổ phiếu này, đồng thời, chỉ mở mua mới với các cổ phiếu còn biên tăng, có câu chuyện tăng trưởng riêng.
- Hiện tại chỉ số VNINDEX đã quay trở lại tiệm cận vùng đỉnh 1.290 – 1.300. Nếu chỉ số tiếp tục gặp áp lực bán lớn ở vùng điểm này và vượt đỉnh thất bại thì Nhà đầu tư chủ động hạ tỷ trọng tài khoản.

CÓ THỂ ĐẶC BIỆT CHÚ Ý:

NHÓM CỔ PHIẾU TRADING NGẮN HẠN:

**Thực hiện chốt lời/cắt lỗ theo các giá mục tiêu đã khuyến nghị*

- ❖ **Chứng khoán:** SHS
- ❖ **Bất động sản:** DIG
- ❖ **Khác:** GEX, CTR, VTP, CTD, ANV

NHÓM CỔ PHIẾU NẮM GIỮ TRUNG HẠN:



- ❖ **Năng lượng:** PC1
- ❖ **Dầu khí:** BSR
- ❖ **Dệt may:** TNG, GIL, TCM, MSH

NHÓM CỔ PHIẾU NẮM GIỮ DÀI HẠN:

- ❖ **Thép:** HSG, HPG, NKG
- ❖ **Ngân hàng:** ACB, MBB, SHB
- ❖ **Bán lẻ:** DGW, MWG, MSN
- ❖ **Bất động sản:** IDC, KBC, VGC

TIN TỨC ĐẦU NGÀY

Doanh nghiệp

-  NKG: Sản lượng xuất khẩu năm nay của Thép Nam Kim có thể tiến sát mức cao kỷ lục năm 2021
-  DCM: Phân bón Cà Mau chia cổ tức bằng tiền, tỉ lệ 20%
-  RIC: Trình kế hoạch lãi hơn 1.250 USD sau 5 năm chìm trong thua lỗ
-  BAF: Công ty của Chủ tịch Trương Sỹ Bá đăng ký mua hơn 27,7 triệu cổ phiếu BAF
-  VCS: Vicostone chậm kế hoạch năm, tạm ứng cổ tức tỷ lệ 20%
-  LIX: Công ty Cổ phần Bột giặt Lix chưa thực hiện nghiêm quy định của pháp luật về lao động
-  HAX: 90% lợi nhuận quý 2/2024 của "trùm" xe Mercedes Haxaco đến từ xe MG
-  HAH: Cổ phiếu HAH phản ứng tích cực trước diễn biến giá cước vận tải tăng nóng
-  ELC: Không đối thủ, Liên danh Viễn thông Elcom - Giao thông Thủy bộ Bình Định trúng gói thầu ngành giao thông
-  HHV: 'Vua đào hầm' Đèo Cả dồn dập phát hành cổ phiếu, vốn điều lệ sắp vượt 5.000 tỷ đồng

DIỄN BIẾN THỊ TRƯỜNG CHỨNG KHOÁN THẾ GIỚI

CHỈ SỐ	08/06/2024	% Ngày	% Tuần	% Tháng	% YTD	% Năm
VN INDEX	1287,58	0,31%	2,05%	3,45%	13,95%	16,26%
HNX30 INDEX	543,32	0,48%	1,16%	5,49%	9,79%	29,10%
VN30 INDEX	1308,03	0,44%	2,51%	2,39%	15,61%	18,82%
S&P 500	5346,99	-0,11%	1,32%	2,38%	12,10%	24,38%
Dow Jones	38798,99	-0,22%	0,29%	-1,81%	2,94%	14,53%
Nasdaq	17133,13	-0,23%	2,38%	4,85%	14,13%	29,22%
Shanghai Composite	3051,279	0,08%	-1,15%	-3,27%	2,57%	-5,57%
Nikkei 225	38835,3	0,39%	-0,23%	1,59%	16,05%	20,36%
Thailand SET	1332,74	0,33%	-1,39%	-2,85%	-5,87%	-14,30%
Malaysia	1615,74	-0,13%	1,19%	0,94%	11,07%	17,42%
Philippine	6495,96	-0,35%	0,39%	-0,25%	0,71%	-0,17%
Indonesia JCI	6897,95	-1,10%	-1,04%	-2,69%	-5,15%	3,05%
FTSE 100	8245,37	-0,48%	-0,36%	-2,23%	6,62%	9,03%
DAX	18557,27	-0,51%	0,32%	-1,15%	10,78%	16,35%
CAC 40	8001,8	-0,48%	0,11%	-2,64%	6,08%	10,93%

Nguồn: Bloomberg, VietinBank Securities

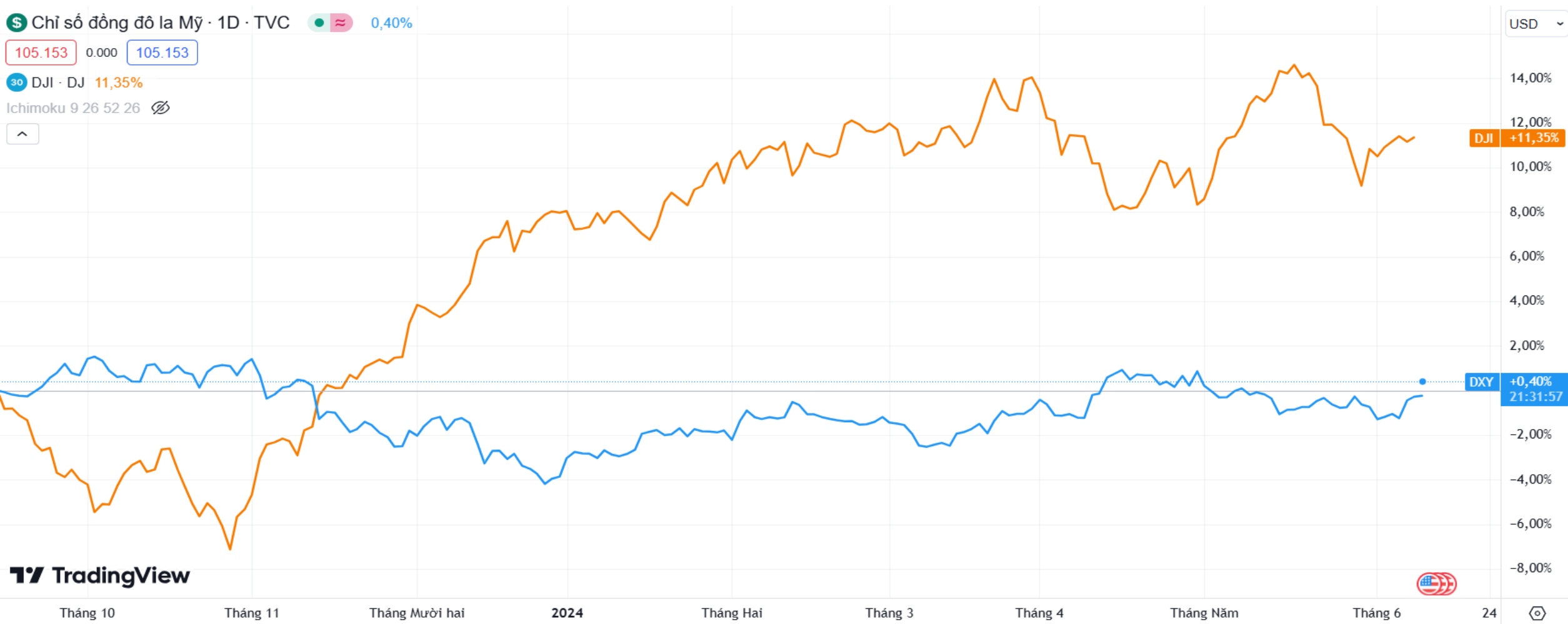
BIẾN ĐỘNG TỶ GIÁ DXY VÀ SỰ TƯƠNG QUAN VỚI DOW JONES

\$ Chỉ số đồng đô la Mỹ · 1D · TVC ≈ 0,40%

105.153 0.000 105.153

30 DJI · DJ 11,35%

Ichimoku 9 26 52 26



TradingView



Tháng 10 Tháng 11 Tháng Mười hai 2024 Tháng Hai Tháng 3 Tháng 4 Tháng Năm Tháng 6 24

1 Ngày 5 Ngày 1 Thg 3 Thg 6 Thg YTD 1N 5N Tất cả

08:28:03 (UTC+7)

Nguồn: TradingView, VietinBank Securities

BIẾN ĐỘNG LỢI SUẤT TRÁI PHIẾU MỸ 10 NĂM VÀ SỰ TƯƠNG QUAN VỚI DOW JONES



Nguồn: TradingView, VietinBank Securities

CẬP NHẬT GIAO DỊCH QUỸ ETF

Name	1D Flow	1W Flow	1M Flow	YTD Flow	1Y Flow	3Y Flow
Median	0	0	0	-0,31	0	0
Fubon FTSE Vietnam ETF	-1,53	-3,25	-48,46	-61,59	-64,9	569,33
KIM KINDEX Vietnam VN30 ETF Synth	0	0	14,7	-12,81	45,21	56,13
Premia MSCI Vietnam ETF	0	0	0	-4,75	-5,95	-5,14
CSOP FTSE Vietnam 30 ETF	0	0	0	0	-0,28	-2,38
KIM KINDEX Vietnam VN30 Futures Leverage ETF H	0	0	0	0	-1,7	-7,23
Premia MSCI Vietnam ETF	0	0	0	0	0	0
Asian Growth CUBS ETF	0	0	0	0	0	0
DCVFMVN30 ETF Fund	0	0	0	0	0	0
DCVFMVN Mid Cap ETF	0	0	0	0	0	0
KIM Growth VN30 ETF	0	0	-1,1	-5,85	-7,05	-6,24
KIM Growth VNFINSELECT ETF	0	-1,16	-23,33	-61,3	-102,16	-75,86
SSIAM VN30 ETF	0	0	0	1,87	5,98	7,12
SSIAM VNX50 ETF	0	0	0	0	0	0
SSIAM VNFIN LEAD ETF	0	0	12,2	19,18	30,19	43,6
DCVFMVN Diamond ETF	0	0	0	-0,05	8,69	9,11
Global X MSCI Vietnam ETF	0	0	0	-0,58	1,27	2,99
VanEck Vietnam ETF	0	0	0	-2,31	-1,76	-3,82

TOP CỔ PHIẾU TĂNG – GIẢM GIÁ

Top 10 CP tăng nhiều nhất trong ngày

Mã CK	Giá đóng cửa	Tổng khối lượng (CP)	Thay đổi
SFC	21.400	5.800	7,00%
VDS	26.750	3.214.900	7,00%
TNI	2.910	1.490.810	6,99%
DPR	45.950	2.362.057	6,98%
OGC	6.740	1.654.080	6,98%
VOS	19.200	6.624.675	6,96%
CLW	37.800	2.000	6,93%
TCO	12.350	142.694	6,93%
BTT	36.350	210	6,91%
VNL	15.500	148.397	6,90%

HNX: Top 10 CP tăng nhiều nhất trong ngày

Mã CK	Giá đóng cửa	Tổng khối lượng (CP)	Thay đổi
ATS	14.300	2.500	10,00%
VTC	12.200	16.095	9,91%
KHS	11.400	400	9,62%
BNA	13.700	1.009.720	9,60%
CAG	10.400	184.032	9,47%
MAC	15.100	58.200	9,42%
DXP	15.200	2.598.356	9,35%
TMX	8.200	3.800	9,33%
CMC	14.100	14.800	9,30%
NBW	30.600	100	9,29%

HSX: Top 10 CP giảm nhiều nhất trong ngày

Mã CK	Giá đóng cửa	Tổng khối lượng (CP)	Thay đổi
TTE	9.170	200	-7,00%
L10	19.550	104	-6,90%
LGC	55.400	100	-6,73%
PGI	24.100	286	-3,41%
CMV	11.400	21.913	-3,39%
LEC	5.520	100	-3,16%
EVG	7.000	3.702.546	-3,05%
PSH	6.600	2.155.952	-2,94%
HAG	14.000	17.105.381	-2,78%
DHM	9.180	91.400	-2,75%

HNX: Top 10 CP giảm nhiều nhất trong ngày

Mã CK	Giá đóng cửa	Tổng khối lượng (CP)	Thay đổi
HMR	36.000	46.572	-9,77%
QTC	13.100	4.000	-9,66%
HKT	7.100	12.845	-8,97%
CTP	6.200	103.516	-8,82%
VHL	11.000	2.202	-8,33%
TXM	7.200	65.826	-7,69%
HGM	53.500	400	-6,96%
AME	7.200	3.400	-6,49%
ALT	13.000	1.204	-6,47%
VTH	7.500	7.800	-6,25%

CẬP NHẬT THỊ TRƯỜNG HÀNG HÓA

Mặt hàng	Đơn vị	08/06/2024	%Ngày	% 5 ngày	%Tháng	CP liên quan đầu vào	CP liên quan đầu ra
Oil WTI	USD/bbl.	75,53	-0,03%	1,87%	-3,39%	PVT	GAS, BSR
Oil Brent	USD/bbl.	79,62	-0,31%	1,70%	-3,74%	PVT	GAS, BSR
Thép thanh	CNY/MT	3662	0,55%	-1,43%	-1,80%		HPG
Nhôm	USD/MT	2528,61	-2,85%	-3,53%	0,23%		
Đồng	USd/lb.	448,35	-4,16%	-4,25%	-4,15%	CAV, SAM, TGP, VTH	MSN, ACM, BGM
Than	USD/MT	131,45	-2,16%	-7,69%	-10,21%		
Đường	USd/lb.	19	-1,14%	3,83%	-4,76%	VNM, GTN, QNS	SBT, LSS, SLS, QNS
Ngô	USd/bu.	448,75	-0,72%	1,63%	-1,10%		
Gas	USD/MMBtu	2,918	3,44%	7,95%	32,10%		
Sữa	USD/cwt	19,5	0,00%	4,84%	6,38%	KDC	VNM, QNS
Vàng	USD/t oz.	2325	-2,76%	-2,41%	-3,57%		PNJ
Bạc	USD/t oz.	29,44	-6,14%	-4,40%	3,24%		PNJ
Lúa Mỳ	USd/bu.	627,5	-1,88%	-6,95%	-5,65%		
Thịt lợn	USd/lb.	92,525	0,41%	-1,93%	0,00%		
Thép HRC	CNY/MT	3796	0,58%	-0,63%	-1,43%		HPG

THÔNG BÁO MIỄN TRỪ TRÁCH NHIỆM

Nội dung bản tin này do Công ty cổ phần chứng khoán Công thương (VietinBank Securities) cung cấp, chỉ mang tính chất tham khảo. Mặc dù mọi thông tin đều được thu thập từ những nguồn, tờ báo đáng tin cậy, nhưng VietinBank Securities không đảm bảo được tuyệt đối được độ chính xác của thông tin hay bất kỳ vấn đề nào liên quan đến việc sử dụng bản tin này.

Các ý kiến tổng hợp, dự báo chỉ thể hiện quan điểm của tác giả tại thời điểm phát hành, báo cáo chỉ nhằm mục đích cung cấp thông tin tham khảo chứ không mang tính chất mời chào, mua bán, nắm giữ bất cứ cổ phiếu nào. Báo cáo này là tài sản của Công ty cổ phần chứng khoán Công thương (VietinBank Securities).

Không ai được phép sao chép, tái sản xuất, phát hành cũng như phân phối báo cáo này vì bất cứ mục đích cá nhân hay thương mại nào nếu không có sự đồng ý của VietinBank Securities.

Xin vui lòng ghi rõ nguồn khi trích dẫn các thông tin trong báo cáo này!