

THE MORNING NEWS

BẢN TIN SÁNG 17/06/2024

ÁP LỰC BÁN PHIÊN ATC

Quốc tế

- Phố Wall ghi nhận diễn biến giảm điểm trong phiên giao dịch 14/06. Chỉ số Dow Jones giảm 57,94 (0,15%), chỉ số NASDAQ tăng 21,32 điểm (0,12%) và chỉ số S&P 500 giảm 2,14 điểm (0,039%).
- Chứng khoán châu Âu có diễn biến giảm điểm trong ngày giao dịch 14/06. Chỉ số FTSE100 (Anh) giảm 16,81 điểm (0,21%), CAC 40 (Pháp) giảm 204,75 điểm (2,66%).
- Giá dầu WTI giảm 0,22% và dầu Brent giảm 0,16% trong phiên giao dịch ngày 14/06. Bên cạnh đó, giá Vàng ghi nhận diễn biến tăng.
- Theo một số chuyên gia kinh tế, sự chậm lại của nền kinh tế Trung Quốc là một biểu hiện của quá trình "ổn định" với động lực mới là thương mại với Nam Bán cầu.
- Tờ Thời báo Tài chính (FT) của Anh dẫn nguồn công ty tư vấn ICIS cho biết trong tháng 5/2024, Nga đã vượt qua Mỹ về nguồn cung cấp khí đốt cho châu Âu lần đầu tiên sau gần hai năm.

Trong nước

- Nhà đầu tư nước ngoài bán ròng với giá trị 571,24 tỷ, tập trung ở các cổ phiếu FPT, VHM, MWG.
- Ngành du lịch Việt Nam đặt mục tiêu đến 2025 phấn đấu đón từ 25 - 28 triệu lượt khách quốc tế; 130 triệu lượt khách nội địa, duy trì tốc độ tăng trưởng khách nội địa từ 8 - 9%/năm.

Diễn biến thị trường:

- Đóng cửa ngày 14/06, Vnindex tăng 15,78 điểm, đóng cửa tại 1.300,19 điểm, khối lượng giao dịch đạt hơn 895 nghìn đơn vị, tương ứng 23.268 tỷ đồng.

Chiến lược giao dịch: Nhà đầu tư cân nhắc duy trì tỷ trọng 60%

- Hiện tại VNINDEX sau 2 phiên vượt đỉnh nhưng không có lực cầu gia tăng hiện đã gặp áp lực bán ngược trở lại trong phiên ATC cuối tuần vừa rồi. Do đó, nhà đầu tư có thể cân nhắc tiếp tục duy trì tỷ trọng cổ phiếu ở ngưỡng 60%. Nhà đầu tư cần chọn lọc kỹ càng các mã để tham gia, chỉ nắm giữ các cổ phiếu đi nền tích lũy tốt, có câu chuyện tăng trưởng riêng.
- Nếu áp lực bán tiếp tục hiện hữu trong phiên nay, chỉ số sẽ tiếp tục quay về đi ngang trong biên 1.260 - 1.300 điểm trước đó. Nhà đầu tư cân nhắc thực hiện cơ cấu danh mục đối với các cổ phiếu đã neo ở vùng giá cao/ gặp áp lực bán mạnh/ không có câu chuyện tăng trưởng hấp dẫn.

NHÓM CỔ PHIẾU TRADING NGẮN HẠN:

**Thực hiện chốt lời/cắt lỗ theo các giá mục tiêu đã khuyến nghị*

- ❖ **Chứng khoán:** SHS
- ❖ **Bất động sản:** DIG
- ❖ **Khác:** GEX, CTR, VTP, CTD, ANV

NHÓM CỔ PHIẾU NẮM GIỮ TRUNG HẠN:



- ❖ **Năng lượng:** PC1
- ❖ **Dầu khí:** BSR
- ❖ **Dệt may:** TNG, GIL, TCM, MSH

NHÓM CỔ PHIẾU NẮM GIỮ DÀI HẠN:

- ❖ **Thép:** HSG, HPG, NKG
- ❖ **Ngân hàng:** ACB, MBB, SHB, VPB
- ❖ **Bán lẻ:** DGW, MWG, MSN
- ❖ **Bất động sản:** IDC, KBC, VGC

TIN TỨC ĐẦU NGÀY

Doanh nghiệp

-  DHC: Giá giấy carton tăng 26%, kết quả kinh doanh của Đông Hải Bến Tre kỳ vọng tăng tốc
-  VHC: Doanh thu tại Trung Quốc, châu Âu tăng mạnh
-  NLG: Mới hoàn thành hơn 12% kế hoạch doanh số bán hàng sau quý đầu năm 2024
-  PEC: Tiếp tục bị đơn vị kiểm toán có ý kiến ngoại trừ năm thứ 4 liên tiếp
-  PVT: Cổ phiếu PVT không còn quá hấp dẫn dù vẫn hưởng lợi đơn lợi kép
-  BCG: Bamboo Capital thắng lớn trong đợt phát hành, nâng vốn điều lệ lên 8.000 tỷ đồng
-  HTN: Tập đoàn Hưng Thịnh giảm tỷ lệ sở hữu tại Hưng Thịnh Incons xuống dưới 20%
-  SGS: Xin nghỉ việc về quê cũng khó, một 'sếp' Vận tải biển Sài Gòn 3 năm 3 lần nộp đơn
-  FTS: Cảnh báo về hành vi mượn danh thương hiệu FPT để kêu gọi đầu tư chứng khoán
-  HSG: Dragon Capital nâng tỷ lệ sở hữu tại Tập đoàn Hoa Sen lên hơn 10%

DIỄN BIẾN THỊ TRƯỜNG CHỨNG KHOÁN THẾ GIỚI

CHỈ SỐ	14/06/2024	% Ngày	% Tuần	% Tháng	% YTD	% Năm
VN INDEX	1279,91	-1,66%	-0,60%	0,53%	13,27%	14,77%
HNX30 INDEX	540,53	-2,78%	-0,51%	1,41%	9,22%	26,49%
VN30 INDEX	1316,46	-1,30%	0,64%	0,48%	16,35%	18,70%
S&P 500	5431,6	-0,04%	1,58%	2,42%	13,87%	23,18%
Dow Jones	38589,16	-0,15%	-0,54%	-3,54%	2,39%	12,51%
Nasdaq	17688,88	0,12%	3,24%	6,01%	17,84%	29,21%
Shanghai Composite	3032,633	0,12%	-0,61%	-3,85%	1,94%	-7,35%
Nikkei 225	37979,9	-2,15%	-2,71%	-2,08%	13,49%	12,68%
Thailand SET	1306,56	-0,40%	-1,96%	-5,51%	-7,72%	-16,21%
Malaysia	1607,32	-0,18%	-0,65%	-0,58%	10,49%	15,75%
Philippine	6383,7	-0,11%	-1,94%	-3,55%	-1,03%	-1,92%
Indonesia JCI	6734,832	-1,42%	-2,36%	-7,96%	-7,40%	0,54%
FTSE 100	8146,86	-0,21%	-1,19%	-3,25%	5,35%	6,60%
DAX	18002,02	-1,44%	-2,99%	-3,76%	7,46%	10,05%
CAC 40	7503,27	-2,66%	-6,23%	-8,13%	-0,53%	1,55%

Nguồn: Bloomberg, VietinBank Securities

BIẾN ĐỘNG TỶ GIÁ DXY VÀ SỰ TƯƠNG QUAN VỚI DOW JONES

\$ Chỉ số đồng đô la Mỹ · 1D · TVC 0,43%

105.563 0.000 105.563

30 DJI · DJ 12,04%

Ichimoku 9 26 52 26



USD

16,00%

14,00%

DJI +12,04%

10,00%

8,00%

6,00%

4,00%

2,00%

DXY +0,43%
21:30:36

-2,00%

-4,00%

-6,00%

-8,00%

TradingView



Tháng 10

Tháng 11

Tháng Mười hai

2024

Tháng Hai

Tháng 3

Tháng 4

Tháng Năm

Tháng 6

24

1 Ngày 5 Ngày 1 Thg 3 Thg 6 Thg YTD 1N 5N Tất cả



08:29:23 (UTC+7)

Nguồn: TradingView, VietinBank Securities

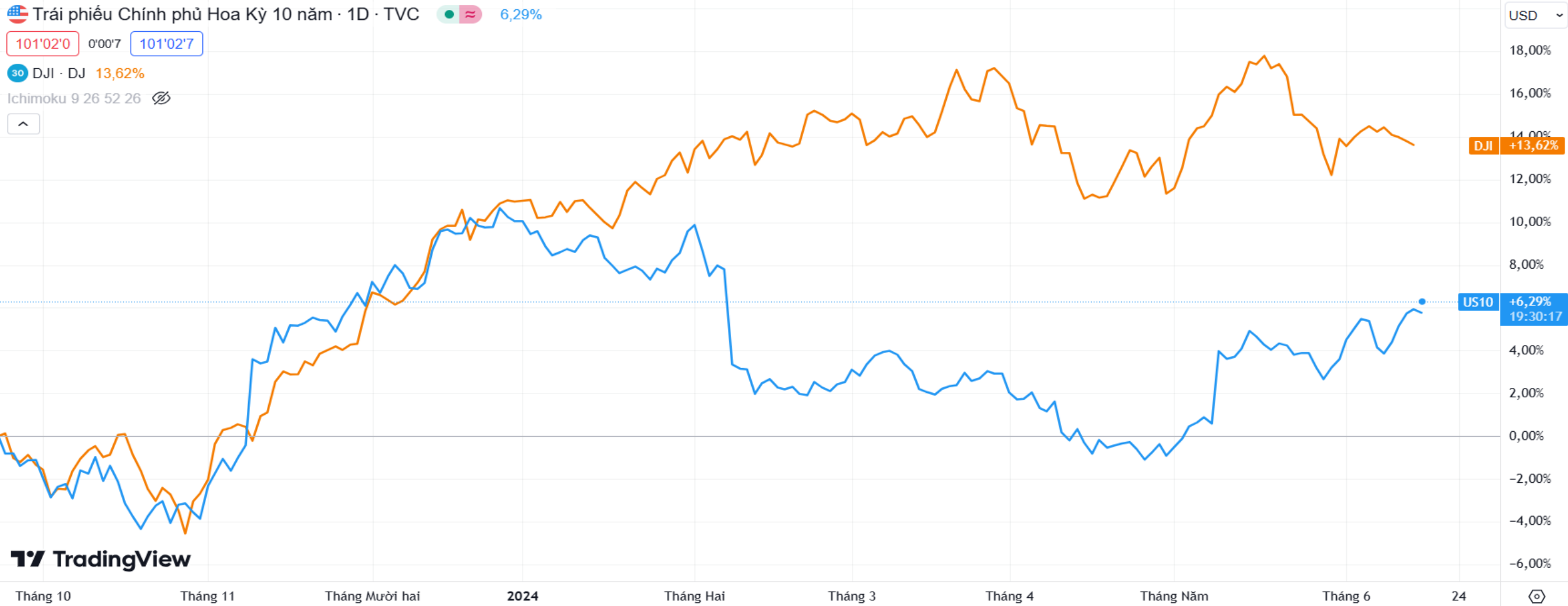
BIẾN ĐỘNG LỢI SUẤT TRÁI PHIẾU MỸ 10 NĂM VÀ SỰ TƯƠNG QUAN VỚI DOW JONES

Trái phiếu Chính phủ Hoa Kỳ 10 năm · 1D · TVC 6,29%

101'02'0 0'00'7 101'02'7

30 DJI · DJ 13,62%

Ichimoku 9 26 52 26



TradingView

Tháng 10 Tháng 11 Tháng Mười hai 2024 Tháng Hai Tháng 3 Tháng 4 Tháng Năm Tháng 6 24

1 Ngày 5 Ngày 1 Thg 3 Thg 6 Thg YTD 1N 5N Tất cả

08:29:42 (UTC+7)

Nguồn: TradingView, VietinBank Securities

CẬP NHẬT GIAO DỊCH QUỸ ETF

Name	1D Flow	1W Flow	1M Flow	YTD Flow	1Y Flow	3Y Flow
Median	0	0	0	-0,31	-0,14	0
Fubon FTSE Vietnam ETF	-9,78	-13,02	-60,19	-73,08	-75,8	559,24
KIM KINDEX Vietnam VN30 ETF Synth	0	0	14,7	-12,81	41,12	56,13
Premia MSCI Vietnam ETF	0	0	0	-4,75	-5,95	-5,4
CSOP FTSE Vietnam 30 ETF	0	0	0	0	-0,28	-2,38
KIM KINDEX Vietnam VN30 Futures Leverage ETF H	0	0	0	0	-1,7	-7,23
Premia MSCI Vietnam ETF	0	0	0	0	0	0
Asian Growth CUBS ETF	0	0	0	0	0	0
DCVFMVN30 ETF Fund	0	0	0	0	0	0
DCVFMVN Mid Cap ETF	0	0	0	0	0	0
KIM Growth VN30 ETF	0	0	-1,1	-5,85	-7,05	-6,5
KIM Growth VNFINSELECT ETF	-1,28	-5,05	-16,32	-66,34	-106,51	-90,51
SSIAM VN30 ETF	0	0	0	1,87	5,98	7,12
SSIAM VNX50 ETF	0	0	0	0	0	0
SSIAM VNFIN LEAD ETF	0	0	12,2	19,18	30,19	43,6
DCVFMVN Diamond ETF	0	0	0	-0,05	8,69	9,11
Global X MSCI Vietnam ETF	0	0	0	-0,58	1,27	2,99
VanEck Vietnam ETF	0	0	0	-2,31	-1,76	-3,82

TOP CỔ PHIẾU TĂNG – GIẢM GIÁ

Top 10 CP tăng nhiều nhất trong ngày

Mã CK	Giá đóng cửa	Tổng khối lượng (CP)	Thay đổi
PNC	9.200	5.076	6,98%
CTR	152.300	965.742	6,88%
SMA	9.720	140	6,81%
HTN	14.200	4.432.716	6,77%
TTE	11.900	504	6,73%
VPS	10.350	38.729	6,70%
HT1	12.750	1.906.654	6,69%
SRC	32.600	101	6,54%
HVN	30.600	12.234.684	5,88%
TNC	45.150	8.000	5,86%

HNX: Top 10 CP tăng nhiều nhất trong ngày

Mã CK	Giá đóng cửa	Tổng khối lượng (CP)	Thay đổi
GDW	30.200	6.501	9,82%
BCC	9.100	1.318.475	9,64%
ATS	18.300	7.921	9,58%
UNI	10.300	165.973	9,57%
BXH	19.500	2.790	9,55%
EBS	13.000	42.033	9,24%
BTS	6.000	999.063	9,09%
TXM	9.700	383.370	8,99%
VE1	3.800	44.100	8,57%
PPP	18.000	310	7,78%

HSX: Top 10 CP giảm nhiều nhất trong ngày

Mã CK	Giá đóng cửa	Tổng khối lượng (CP)	Thay đổi
APH	9.210	4.501.789	-6,97%
FIR	7.380	947.550	-6,94%
DPG	57.700	1.586.402	-6,94%
VTO	12.750	2.888.634	-6,93%
CMX	9.130	1.009.943	-6,93%
AGR	20.950	2.972.465	-6,89%
VIP	14.200	1.689.101	-6,89%
VOS	18.350	5.597.700	-6,85%
CTI	17.200	2.679.925	-6,78%
SGR	29.000	617.433	-6,75%

HNX: Top 10 CP giảm nhiều nhất trong ngày

Mã CK	Giá đóng cửa	Tổng khối lượng (CP)	Thay đổi
S55	50.800	620	-9,93%
HMR	28.300	126.425	-9,87%
TKG	3.700	100.128	-9,76%
NHC	28.800	1.105	-9,72%
HTP	9.300	79.133	-9,71%
C69	6.800	629.361	-9,33%
PPE	10.800	4.500	-9,24%
CMS	15.800	1.291.621	-9,20%
VE8	4.300	13.500	-8,51%
TIG	14.700	5.531.954	-8,13%

CẬP NHẬT THỊ TRƯỜNG HÀNG HÓA

Mặt hàng	Đơn vị	14/06/2024	%Ngày	% 5 ngày	%Tháng	CP liên quan đầu vào	CP liên quan đầu ra
Oil WTI	USD/bbl.	78,45	-0,22%	0,66%	-2,26%	PVT	GAS, BSR
Oil Brent	USD/bbl.	82,62	-0,16%	0,96%	-1,87%	PVT	GAS, BSR
Thép thanh	CNY/MT	3640	0,80%	-1,26%	-2,53%		HPG
Nhôm	USD/MT	2462,73	-1,52%	-2,61%	-2,37%		
Đồng	USd/lb.	447,5	-0,11%	-1,64%	-9,95%	CAV, SAM, TGP, VTH	MSN, ACM, BGM
Than	USD/MT	133,15	-1,15%	1,29%	-6,66%		
Đường	USd/lb.	19,49	-0,76%	3,23%	3,23%	VNM, GTN, QNS	SBT, LSS, SLS, QNS
Ngô	USd/bu.	450	-1,85%	-0,72%	-0,88%		
Gas	USD/MMBtu	2,881	-2,64%	-3,17%	7,16%		
Sữa	USD/cwt	19,87	-0,10%	0,71%	5,98%	KDC	VNM, QNS
Vàng	USD/t oz.	2349,1	1,34%	0,64%	-4,03%		PNJ
Bạc	USD/t oz.	29,472	1,40%	-1,13%	-5,52%		PNJ
Lúa Mỳ	USd/bu.	628,5	-1,45%	-1,55%	-7,59%		
Thịt lợn	USd/lb.	91,175	-0,63%	1,22%	1,99%		
Thép HRC	CNY/MT	3775	0,27%	-0,55%	-0,61%		HPG

THÔNG BÁO MIỄN TRỪ TRÁCH NHIỆM

Nội dung bản tin này do Công ty cổ phần chứng khoán Công thương (VietinBank Securities) cung cấp, chỉ mang tính chất tham khảo. Mặc dù mọi thông tin đều được thu thập từ những nguồn, tờ báo đáng tin cậy, nhưng VietinBank Securities không đảm bảo được tuyệt đối được độ chính xác của thông tin hay bất kỳ vấn đề nào liên quan đến việc sử dụng bản tin này.

Các ý kiến tổng hợp, dự báo chỉ thể hiện quan điểm của tác giả tại thời điểm phát hành, báo cáo chỉ nhằm mục đích cung cấp thông tin tham khảo chứ không mang tính chất mời chào, mua bán, nắm giữ bất cứ cổ phiếu nào. Báo cáo này là tài sản của Công ty cổ phần chứng khoán Công thương (VietinBank Securities).

Không ai được phép sao chép, tái sản xuất, phát hành cũng như phân phối báo cáo này vì bất cứ mục đích cá nhân hay thương mại nào nếu không có sự đồng ý của VietinBank Securities.

Xin vui lòng ghi rõ nguồn khi trích dẫn các thông tin trong báo cáo này!