

THE MORNING NEWS

BẢN TIN SÁNG 18/06/2024

LỊCH BÁN TIẾP DIỄN

Quốc tế

- Phố Wall ghi nhận diễn biến tăng điểm trong phiên giao dịch 17/06. Chỉ số Dow Jones tăng 188,94 (0,49%), chỉ số NASDAQ tăng 168,14 điểm (0,95%) và chỉ số S&P 500 tăng 41,63 điểm (0,77%).
- Chứng khoán châu Âu có diễn biến tăng điểm trong ngày giao dịch 17/06. Chỉ số FTSE100 (Anh) giảm 4,71 điểm (0,058%), CAC 40 (Pháp) tăng 68,30 điểm (0,91%).
- Giá dầu WTI tăng 1,40% và dầu Brent tăng 0,97% trong phiên giao dịch ngày 17/06. Bên cạnh đó, giá Vàng ghi nhận diễn biến giảm.
- Theo nhiều chuyên gia, các nền kinh tế châu Á có nhiều động lực để không bị ảnh hưởng mạnh bởi chính sách lãi suất cứng rắn của FED trong thời gian dài.
- Bộ Thương mại Trung Quốc nêu rõ bộ này đã mở cuộc điều tra chống bán phá giá đối với việc nhập khẩu thịt lợn và các sản phẩm chế biến từ thịt lợn có nguồn gốc từ EU.

Trong nước

- Nhà đầu tư nước ngoài bán ròng với giá trị 791 tỷ, tập trung ở các cổ phiếu FPT, VHM, HPG.
- Thị phần cao su của Việt Nam tại Trung Quốc đã tăng liên tục trong hơn 10 năm qua, từ mức khiêm tốn 4,7% của năm 2014 lên hơn 22% của hiện tại. Ngược lại, thị phần của Thái Lan tại Trung Quốc đang ngày càng thu hẹp.

Diễn biến thị trường:

- Đóng cửa ngày 17/06, Vnindex giảm 5,14 điểm, đóng cửa tại 1.274,77 điểm, khối lượng giao dịch đạt hơn 900 nghìn đơn vị, tương ứng 22.990 tỷ đồng.

Chiến lược giao dịch: Nhà đầu tư cân nhắc duy trì tỷ trọng 60%

- Hiện tại VNINDEX sau 2 phiên vượt đỉnh nhưng không có lực cầu gia tăng hiện đã gặp áp lực bán ngược trở lại trong phiên ATC cuối tuần vừa rồi. Do đó, nhà đầu tư có thể cân nhắc tiếp tục duy trì tỷ trọng cổ phiếu ở ngưỡng 60%. Nhà đầu tư cần chọn lọc kỹ càng các mã để tham gia, chỉ nắm giữ các cổ phiếu đi nền tích lũy tốt, có câu chuyện tăng trưởng riêng.
- Nếu áp lực bán tiếp tục hiện hữu trong phiên nay, chỉ số sẽ tiếp tục quay về đi ngang trong biên 1.260 – 1.300 điểm trước đó. Nhà đầu tư cân nhắc thực hiện cơ cấu danh mục đối với các cổ phiếu đã neo ở vùng giá cao/ gặp áp lực bán mạnh/ không có câu chuyện tăng trưởng hấp dẫn.

NHÓM CỔ PHIẾU TRADING NGẮN HẠN:

**Thực hiện chốt lời/cắt lỗ theo các giá mục tiêu đã khuyến nghị*

- ❖ **Chứng khoán:** SHS
- ❖ **Bất động sản:** DIG
- ❖ **Khác:** GEX, CTR, VTP, CTD, ANV

NHÓM CỔ PHIẾU NẮM GIỮ TRUNG HẠN:











- ❖ **Năng lượng:** PC1
- ❖ **Dầu khí:** BSR
- ❖ **Dệt may:** TNG, GIL, TCM, MSH

NHÓM CỔ PHIẾU NẮM GIỮ DÀI HẠN:

- ❖ **Thép:** HSG, HPG, NKG
- ❖ **Ngân hàng:** ACB, MBB, SHB, VPB
- ❖ **Bán lẻ:** DGW, MWG, MSN
- ❖ **Bất động sản:** IDC, KBC, VGC

TIN TỨC ĐẦU NGÀY

Doanh nghiệp

-  GVR: Chia 1.200 tỉ đồng cổ tức năm 2023
-  VRG: Muốn làm khu công nghiệp gần 2.400 tỷ đồng tại Long An
-  CTD: Thi công nhà máy của VinFast tại nước ngoài, ước tính có thêm 5.000 tỷ đồng backlog
-  SCR: Liên tục không đạt kế hoạch doanh thu tham vọng
-  NVL: Tập đoàn Novaland đẩy mạnh bàn giao sản phẩm tại dự án NovaWorld Phan Thiết
-  CC1: Vợ Phó Tổng Giám đốc CC1 bán hơn 10 triệu cổ phiếu, thu về 146 tỷ đồng
-  DVP: Cổ phiếu lập đỉnh, cổ đông Cảng Đình Vũ sắp nhận tiền mặt hậu hĩnh
-  VCG: Vinaconex sắp đáo hạn lô trái phiếu 2.500 tỷ
-  PET: Petrosetco thay đổi thành viên Hội đồng Quản trị
-  HVN: Vietnam Airlines khai trương đường bay thẳng Việt Nam - Philippines

DIỄN BIẾN THỊ TRƯỜNG CHỨNG KHOÁN THẾ GIỚI

CHỈ SỐ	17/06/2024	% Ngày	% Tuần	% Tháng	% YTD	% Năm
VN INDEX	1274,77	-0,40%	-1,23%	0,13%	12,82%	14,31%
HNX30 INDEX	538,22	-0,43%	-1,37%	0,98%	8,76%	25,95%
VN30 INDEX	1309,7	-0,51%	-0,11%	-0,03%	15,75%	18,09%
S&P 500	5473,23	0,77%	2,10%	3,20%	14,75%	24,12%
Dow Jones	38778,1	0,49%	-0,23%	-3,06%	2,89%	13,06%
Nasdaq	17857,02	0,95%	3,86%	7,02%	18,96%	30,44%
Shanghai Composite	3015,891	-0,55%	-0,40%	-4,38%	1,38%	-7,86%
Nikkei 225	38373,53	0,71%	-1,95%	-1,07%	14,67%	13,85%
Thailand SET	1296,59	-0,76%	-1,67%	-6,23%	-8,42%	-16,85%
Malaysia	1612,92	0,35%	-0,09%	-0,23%	10,88%	16,15%
Philippine	6383,7	-0,11%	-1,94%	-3,55%	-1,03%	-1,92%
Indonesia JCI	6734,832	-1,42%	-2,36%	-7,96%	-7,40%	0,54%
FTSE 100	8142,15	-0,06%	-1,05%	-3,30%	5,29%	6,53%
DAX	18068,21	0,37%	-2,31%	-3,40%	7,86%	10,46%
CAC 40	7571,57	0,91%	-4,08%	-7,30%	0,38%	2,48%

Nguồn: Bloomberg, VietinBank Securities

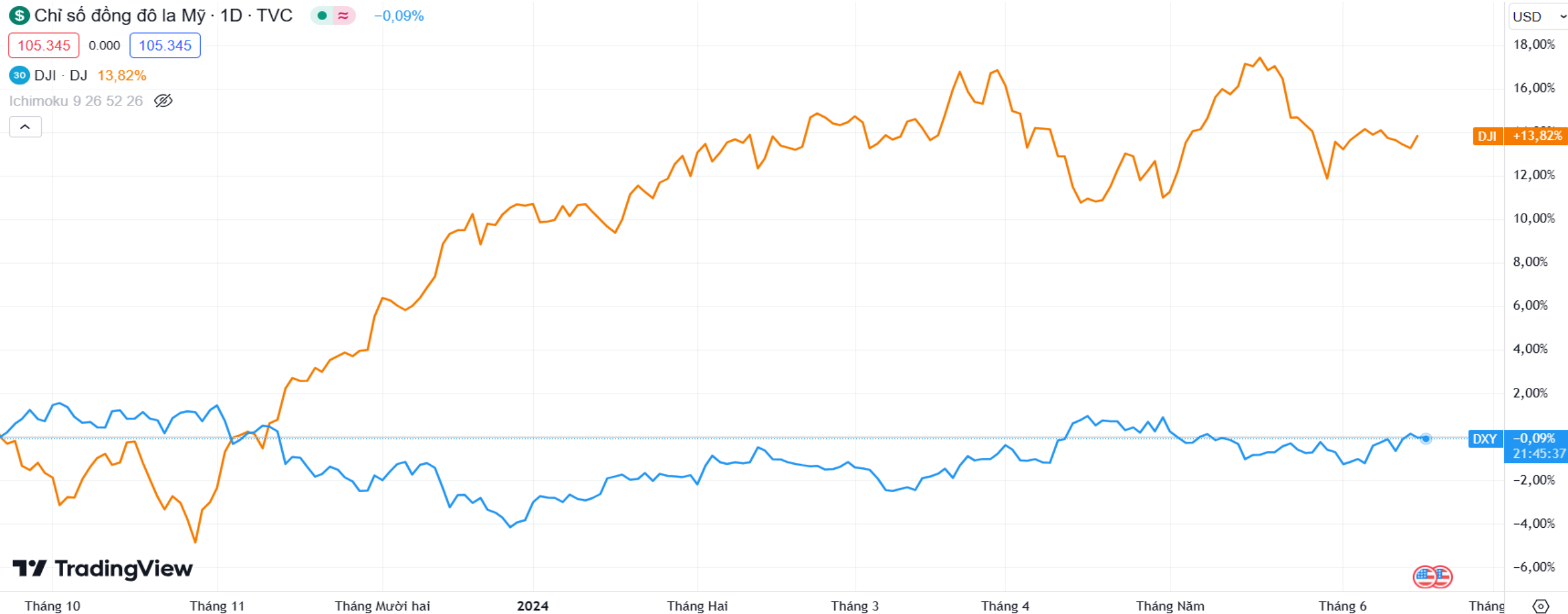
BIẾN ĐỘNG TỶ GIÁ DXY VÀ SỰ TƯƠNG QUAN VỚI DOW JONES

🇺🇸 Chỉ số đồng đô la Mỹ · 1D · TVC ● ≈ -0,09%

105.345 0.000 105.345

🇺🇸 DJI · DJ 13,82%

Ichimoku 9 26 52 26



TradingView



Tháng 10 Tháng 11 Tháng Mười hai 2024 Tháng Hai Tháng 3 Tháng 4 Tháng Năm Tháng 6 Tháng

1 Ngày 5 Ngày 1 Thg 3 Thg 6 Thg YTD 1N 5N Tất cả

08:14:23 (UTC+7)

Nguồn: TradingView, VietinBank Securities

BIẾN ĐỘNG LỢI SUẤT TRÁI PHIẾU MỸ 10 NĂM VÀ SỰ TƯƠNG QUAN VỚI DOW JONES

Trái phiếu Chính phủ Hoa Kỳ 10 năm · 1D · TVC

5,68%

100'27'5 0'00'8 100'28'3

30 DJI · DJ 14,03%

Ichimoku 9 26 52 26



USD

18,00%

16,00%

DJI +14,03%

12,00%

10,00%

8,00%

6,00%

US10 +5,68%

4,00%

2,00%

0,00%

-2,00%

-4,00%

-6,00%

TradingView

Tháng 10 Tháng 11 Tháng Mười hai 2024 Tháng Hai Tháng 3 Tháng 4 Tháng Năm Tháng 6 Tháng

1 Ngày 5 Ngày 1 Thg 3 Thg 6 Thg YTD 1N 5N Tất cả

08:15:04 (UTC+7)

Nguồn: TradingView, VietinBank Securities

CẬP NHẬT GIAO DỊCH QUỸ ETF

Name	1D Flow	1W Flow	1M Flow	YTD Flow	1Y Flow	3Y Flow
Median	0	0	0	-0,31	-0,14	0
Fubon FTSE Vietnam ETF	-13,03	-24,52	-69,48	-86,11	-88,64	546,21
KIM KINDEX Vietnam VN30 ETF Synth	0	0	14,7	-12,81	41,12	56,13
Premia MSCI Vietnam ETF	0	0	0	-4,75	-5,95	-5,4
CSOP FTSE Vietnam 30 ETF	0	0	0	0	-0,28	-2,38
KIM KINDEX Vietnam VN30 Futures Leverage ETF H	0	0	0	0	-1,7	-7,23
Premia MSCI Vietnam ETF	0	0	0	0	0	0
Asian Growth CUBS ETF	0	0	0	0	0	0
DCVFMVN30 ETF Fund	0	0	0	0	0	0
DCVFMVN Mid Cap ETF	0	0	0	0	0	0
KIM Growth VN30 ETF	0	0	-1,1	-5,85	-7,05	-6,5
KIM Growth VNFINSELECT ETF	0	-5,05	-16,32	-66,34	-106,83	-91,49
SSIAM VN30 ETF	0	0	0	1,87	5,98	7,12
SSIAM VNX50 ETF	0	0	0	0	0	0
SSIAM VNFIN LEAD ETF	0	0	12,2	19,18	30,19	43,6
DCVFMVN Diamond ETF	0	0	0	-0,05	8,69	9,11
Global X MSCI Vietnam ETF	0	0	0	-0,58	1,27	2,99
VanEck Vietnam ETF	0	0	0	-2,31	-1,76	-3,82

TOP CỔ PHIẾU TĂNG – GIẢM GIÁ

Top 10 CP tăng nhiều nhất trong ngày

Mã CK	Giá đóng cửa	Tổng khối lượng (CP)	Thay đổi
PNC	9.840	5.554	6,96%
NVT	8.520	19.092	6,90%
DTL	14.750	6.301	6,88%
HSG	25.150	43.671.883	6,79%
SMC	15.000	2.169.942	6,76%
TTE	12.700	1.236	6,72%
HCD	11.350	3.578.995	6,57%
VOS	19.550	6.237.658	6,54%
HU1	6.420	400	6,29%
SGR	30.800	441.904	6,21%

HNX: Top 10 CP tăng nhiều nhất trong ngày

Mã CK	Giá đóng cửa	Tổng khối lượng (CP)	Thay đổi
EBS	14.300	403	10,00%
STP	9.900	857	10,00%
GLT	23.300	26.255	9,91%
INC	21.500	100	9,69%
GDW	33.100	400	9,60%
ARM	31.000	1.006	9,54%
HMR	31.000	93.973	9,54%
CMS	17.300	367.866	9,49%
SPC	10.400	300	9,47%
TPP	10.500	200	9,38%

HSX: Top 10 CP giảm nhiều nhất trong ngày

Mã CK	Giá đóng cửa	Tổng khối lượng (CP)	Thay đổi
EVG	6.630	3.481.955	-6,88%
PMG	7.720	1.127	-6,76%
QCG	13.150	884.710	-6,74%
TCR	3.680	2.314	-6,60%
LM8	14.000	100	-6,04%
HPX	6.200	3.827.558	-4,62%
CCI	22.900	17.360	-4,58%
VNE	5.230	180.065	-4,56%
DXV	5.750	28.431	-4,33%
FUEIP100	8.740	920	-4,27%

HNX: Top 10 CP giảm nhiều nhất trong ngày

Mã CK	Giá đóng cửa	Tổng khối lượng (CP)	Thay đổi
VE3	8.200	100	-9,89%
VTH	7.300	15.100	-9,88%
ATS	16.500	7.505	-9,84%
MED	27.800	1.000	-9,74%
TMX	9.400	1.700	-9,62%
CTP	5.700	51.012	-9,52%
PPP	16.500	710	-8,33%
KKC	5.900	11.700	-7,81%
CTT	17.100	200	-7,07%
HGM	54.000	200	-6,90%

CẬP NHẬT THỊ TRƯỜNG HÀNG HÓA

Mặt hàng	Đơn vị	17/06/2024	%Ngày	% 5 ngày	%Tháng	CP liên quan đầu vào	CP liên quan đầu ra
Oil WTI	USD/bbl.	80,33	2,40%	3,09%	0,31%	PVT	GAS, BSR
Oil Brent	USD/bbl.	84,25	1,97%	2,91%	0,38%	PVT	GAS, BSR
Thép thanh	CNY/MT	3618	-0,60%	0,78%	-1,89%		HPG
Nhôm	USD/MT	2444,22	-0,75%	-2,11%	-4,70%		
Đồng	USd/lb.	443,1	-0,98%	-1,12%	-10,48%	CAV, SAM, TGP, VTH	MSN, ACM, BGM
Than	USD/MT	133,9	0,56%	1,55%	-5,37%		
Đường	USd/lb.	19,06	-2,21%	2,53%	4,78%	VNM, GTN, QNS	SBT, LSS, SLS, QNS
Ngô	USd/bu.	443,75	-1,39%	-0,83%	-1,49%		
Gas	USD/MMBtu	2,788	-3,23%	-10,64%	6,47%		
Sữa	USD/cwt	19,84	-0,15%	0,71%	5,98%	KDC	VNM, QNS
Vàng	USD/t oz.	2329	-0,86%	0,41%	-4,27%		PNJ
Bạc	USD/t oz.	29,391	-0,27%	1,14%	-5,42%		PNJ
Lúa Mỳ	USd/bu.	608	-3,26%	-6,11%	-9,64%		
Thịt lợn	USd/lb.	95,375	4,61%	3,39%	-1,17%		
Thép HRC	CNY/MT	3761	-0,37%	-0,92%	-1,75%		HPG

THÔNG BÁO MIỄN TRỪ TRÁCH NHIỆM

Nội dung bản tin này do Công ty cổ phần chứng khoán Công thương (VietinBank Securities) cung cấp, chỉ mang tính chất tham khảo. Mặc dù mọi thông tin đều được thu thập từ những nguồn, tờ báo đáng tin cậy, nhưng VietinBank Securities không đảm bảo được tuyệt đối được độ chính xác của thông tin hay bất kỳ vấn đề nào liên quan đến việc sử dụng bản tin này.

Các ý kiến tổng hợp, dự báo chỉ thể hiện quan điểm của tác giả tại thời điểm phát hành, báo cáo chỉ nhằm mục đích cung cấp thông tin tham khảo chứ không mang tính chất mời chào, mua bán, nắm giữ bất cứ cổ phiếu nào. Báo cáo này là tài sản của Công ty cổ phần chứng khoán Công thương (VietinBank Securities).

Không ai được phép sao chép, tái sản xuất, phát hành cũng như phân phối báo cáo này vì bất cứ mục đích cá nhân hay thương mại nào nếu không có sự đồng ý của VietinBank Securities.

Xin vui lòng ghi rõ nguồn khi trích dẫn các thông tin trong báo cáo này!