

THE MORNING NEWS

BẢN TIN SÁNG 24/06/2024

TIẾP TỤC DUY TRÌ
TRẠNG THÁI ĐI NGANG

Quốc tế

- Phố Wall ghi nhận diễn biến tăng điểm trong phiên giao dịch 21/06. Chỉ số Dow Jones tăng 15,57 (0,040%), chỉ số NASDAQ giảm 32,23 điểm (0,18%) và chỉ số S&P 500 giảm 8,55 điểm (0,16%). Chứng khoán Mỹ đang hướng đến ghi nhận mức tăng trong tuần, với S&P 500 và Nasdaq Composite lập kỷ lục mới.
- Chứng khoán châu Âu có diễn biến giảm điểm trong ngày giao dịch 21/06. Chỉ số FTSE 100 (Anh) giảm 34,74 điểm (0,42%), CAC 40 (Pháp) giảm 42,77 điểm (0,56%).
- Giá dầu WTI giảm 1,75% và dầu Brent giảm 0,55% trong phiên giao dịch ngày 21/06. Bên cạnh đó, giá Vàng ghi nhận diễn biến giảm.
- Sự trì trệ của nền kinh tế Trung Quốc ngày càng thể hiện rõ rệt hơn trong hoạt động phát hành cổ phiếu lần đầu ra công chúng (IPO) cũng như sự dè dặt của các quỹ mạo hiểm.
- IHH Healthcare - tập đoàn sở hữu loạt bệnh viện tư nhân nổi tiếng châu Á - cách đây không lâu đã ký biên bản ghi nhớ với FPT Long Châu để phát triển các dịch vụ chăm sóc sức khỏe.

Trong nước

- Nhà đầu tư nước ngoài bán ròng với giá trị 1.005,56 tỷ, tập trung ở các cổ phiếu FPT, VRE, VND.
- Theo báo cáo của Bộ Công Thương, cán cân thương mại hàng hóa tiếp tục thặng dư với xuất siêu ước đạt 8,4 tỷ USD.

Diễn biến thị trường:

- Đóng cửa ngày 21/06, Vnindex giảm 0,28 điểm, đóng cửa tại 1.282,02 điểm, khối lượng giao dịch đạt hơn 834 nghìn đơn vị, tương ứng 21.467 tỷ đồng.

Chiến lược giao dịch: Nhà đầu tư cân nhắc duy trì tỷ trọng 60%

- Hiện tại, chỉ số VNINDEX được kỳ vọng tiếp tục đi ngang trong biên **1.260 – 1.300** điểm, trong đó vùng **1.280** điểm đang là hỗ trợ ngắn hạn quan trọng. Do đó, **nhà đầu tư có thể cân nhắc tiếp tục duy trì tỷ trọng cổ phiếu ở ngưỡng 60%**. Nhà đầu tư cần chọn lọc kỹ càng các mã để tham gia, chỉ nắm giữ các cổ phiếu đi nền tích lũy tốt, có câu chuyện tăng trưởng riêng. Ngoài ra, Nhà đầu tư cũng cần thực hiện cơ cấu danh mục đối với các cổ phiếu đã neo ở vùng giá cao và gặp áp lực bán mạnh.
- Nếu chỉ số có diễn biến tích cực và quay trở lại vượt vùng 1.300, nhà đầu tư có thể chủ động gia tăng tỷ trọng cổ phiếu lên 80% danh mục.

NHÓM CỔ PHIẾU TRADING NGẮN HẠN:

- ❖ **Chứng khoán:** SHS
- ❖ **Bất động sản:** DIG
- ❖ **Khác:** GEX, CTR, VTP, CTD, ANV, AAA, DPM

NHÓM CỔ PHIẾU NẮM GIỮ TRUNG HẠN:











- ❖ **Năng lượng:** PC1
- ❖ **Dầu khí:** BSR
- ❖ **Dệt may:** TNG, GIL, TCM, MSH

NHÓM CỔ PHIẾU NẮM GIỮ DÀI HẠN:

- ❖ **Thép:** HSG, HPG, NKG
- ❖ **Ngân hàng:** ACB, MBB, SHB, VPB
- ❖ **Bán lẻ:** DGW, MWG, MSN
- ❖ **Bất động sản:** IDC, KBC, VGC

TIN TỨC ĐẦU NGÀY

Doanh nghiệp

-  VNC: Phó Tổng Tập đoàn Vinacontrol muốn bán thêm cổ phiếu VNC
-  SBT: Hàng trăm hộ dân chịu khổ vì ô nhiễm từ nhà máy phân bón
-  PDR: Tái cơ cấu hệ sinh thái, dồn lực cho loạt dự án trọng điểm
-  VGC: Viglacera hiện thực hoá giấc mơ sở hữu nhà cho người lao động
-  PVT: Xoay trục sang mảng vận tải hoá chất
-  TCM: Đang lãi cao, bất ngờ đóng cửa một xưởng may
-  HVN: 11 máy bay Airbus bị triệu hồi động cơ, Vietnam Airlines nêu phương án khắc phục
-  VNM: Vinamilk lần đầu tiên thay Kế toán trưởng sau 20 năm
-  VCS: Doanh số bán nhà tại Mỹ tiếp tục giảm, con đường phục hồi VCS thêm “gập ghềnh”
-  S99: Muốn thành lập công ty con với vốn điều lệ cao hơn công ty mẹ

DIỄN BIẾN THỊ TRƯỜNG CHỨNG KHOÁN THẾ GIỚI

CHỈ SỐ	21/06/2024	% Ngày	% Tuần	% Tháng	% YTD	% Năm
VN INDEX	1282,02	-0,02%	0,16%	1,59%	13,46%	13,52%
HNX30 INDEX	537,05	-0,26%	-0,64%	0,55%	8,52%	22,30%
VN30 INDEX	1319,93	-0,18%	0,26%	2,84%	16,66%	17,14%
S&P 500	5464,62	-0,16%	0,57%	3,01%	14,57%	25,67%
Dow Jones	39150,33	0,04%	1,30%	0,21%	3,88%	16,08%
Nasdaq	17689,36	-0,18%	0,12%	4,54%	17,84%	31,10%
Shanghai Composite	2998,138	-0,24%	-0,59%	-2,94%	0,78%	-6,25%
Nikkei 225	38512,52	-0,22%	1,08%	-0,35%	15,09%	17,48%
Thailand SET	1306,41	0,63%	-0,01%	-4,26%	-7,73%	-13,23%
Malaysia	1583,09	-0,46%	-1,51%	-2,24%	8,83%	13,82%
Philippine	6205,3	0,76%	-2,79%	-6,26%	-3,79%	-2,94%
Indonesia JCI	6879,978	0,89%	0,44%	-4,74%	-5,40%	3,62%
FTSE 100	8237,72	-0,42%	1,12%	-0,96%	6,52%	10,40%
DAX	18163,52	-0,50%	0,90%	-2,83%	8,43%	14,74%
CAC 40	7628,57	-0,56%	1,67%	-5,76%	1,13%	6,49%

Nguồn: Bloomberg, VietinBank Securities

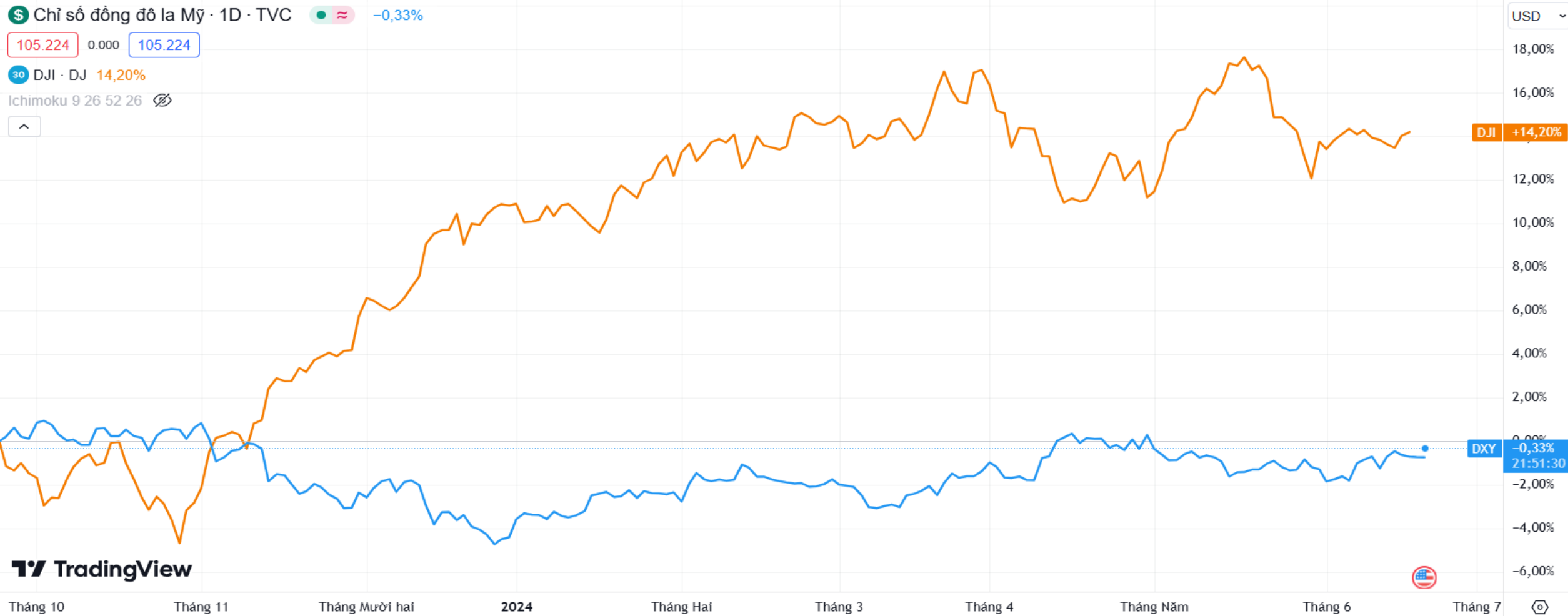
BIẾN ĐỘNG TỶ GIÁ DXY VÀ SỰ TƯƠNG QUAN VỚI DOW JONES

\$ Chỉ số đồng đô la Mỹ · 1D · TVC ≈ -0,33%

105.224 0.000 105.224

30 DJI · DJ 14,20%

Ichimoku 9 26 52 26



TradingView

Tháng 10 Tháng 11 Tháng Mười hai 2024 Tháng Hai Tháng 3 Tháng 4 Tháng Năm Tháng 6 Tháng 7

1 Ngày 5 Ngày 1 Thg 3 Thg 6 Thg YTD 1N 5N Tất cả

08:08:30 (UTC+7)

Nguồn: TradingView, VietinBank Securities

BIẾN ĐỘNG LỢI SUẤT TRÁI PHIẾU MỸ 10 NĂM VÀ SỰ TƯƠNG QUAN VỚI DOW JONES



Nguồn: TradingView, VietinBank Securities

CẬP NHẬT GIAO DỊCH QUỸ ETF

Name	1D Flow	1W Flow	1M Flow	YTD Flow	1Y Flow	3Y Flow
Median	0	0	0	-0,31	-0,14	0
Fubon FTSE Vietnam ETF	-1,69	-23,73	-68,51	-96,81	-99,34	539,86
KIM KINDEX Vietnam VN30 ETF Synth	0	4,42	19,12	-8,39	45,54	60,55
Premia MSCI Vietnam ETF	0	0	0	-4,75	-5,95	-6,17
CSOP FTSE Vietnam 30 ETF	0	0	0	0	-0,28	-2,38
KIM KINDEX Vietnam VN30 Futures Leverage ETF H	0	0	0	0	-1,7	-7,23
Premia MSCI Vietnam ETF	0	0	0	0	0	0
Asian Growth CUBS ETF	0	0	0	0	0	0
DCVFMVN30 ETF Fund	0	0	0	0	0	0
DCVFMVN Mid Cap ETF	0	0	0	0	0	0
KIM Growth VN30 ETF	0	-3,75	-4,86	-9,61	-10,81	-11,03
KIM Growth VNFINSELECT ETF	0,91	-3,14	-19,91	-69,48	-111,18	-99,8
SSIAM VN30 ETF	0	0	0	1,87	5,98	7,12
SSIAM VNX50 ETF	0	0	0	0	0	0
SSIAM VNFIN LEAD ETF	0	0,69	12,89	19,86	31,18	44,28
DCVFMVN Diamond ETF	0	0	0	-0,05	6,58	9,11
Global X MSCI Vietnam ETF	0	0	0	-0,58	1,27	3,22
VanEck Vietnam ETF	0	0	0	-2,31	-1,76	-3,82

TOP CỔ PHIẾU TĂNG – GIẢM GIÁ

Top 10 CP tăng nhiều nhất trong ngày

Mã CK	Giá đóng cửa	Tổng khối lượng (CP)	Thay đổi
SGT	16.050	467.304	7,00%
TLH	8.580	6.104.529	6,98%
RAL	149.000	99.905	6,96%
SMA	9.680	206	6,96%
VPH	8.630	1.362.284	6,94%
CLW	40.200	120	6,91%
EVG	7.140	7.632.627	6,89%
NHA	32.600	1.674.027	6,89%
MDG	11.650	300	6,88%
TDG	4.990	798.821	6,85%

HNX: Top 10 CP tăng nhiều nhất trong ngày

Mã CK	Giá đóng cửa	Tổng khối lượng (CP)	Thay đổi
BTW	42.900	100	10,00%
CTP	6.600	564.798	10,00%
PIA	30.800	2.700	10,00%
VIF	19.900	64.044	9,94%
THS	13.300	300	9,92%
CCR	18.900	29.010	9,88%
VSA	33.600	75.351	9,80%
DIH	21.300	16.870	9,79%
DTK	15.700	200.463	9,79%
ONE	9.000	521.557	9,76%

HSX: Top 10 CP giảm nhiều nhất trong ngày

Mã CK	Giá đóng cửa	Tổng khối lượng (CP)	Thay đổi
TCR	3.500	4.430	-5,41%
NHT	11.750	200	-5,24%
ADP	27.450	4.117	-5,18%
DXV	5.230	9.411	-4,91%
HHS	11.850	7.001.814	-4,44%
SPM	10.900	2.200	-4,39%
HNA	26.500	8.900	-3,99%
TVS	25.900	1.278.913	-3,90%
VNL	16.000	23.629	-3,32%
TDW	45.100	100	-3,22%

HNX: Top 10 CP giảm nhiều nhất trong ngày

Mã CK	Giá đóng cửa	Tổng khối lượng (CP)	Thay đổi
BXH	18.000	900	-10,00%
SGC	90.000	101	-10,00%
HKT	6.900	200	-9,21%
NBW	29.200	800	-9,03%
TKG	3.400	61.329	-8,11%
CET	5.700	24.700	-8,06%
ALT	13.000	600	-7,14%
PGN	6.800	58.111	-6,85%
FID	1.600	963.273	-5,88%
EBS	11.700	858	-5,65%

CẬP NHẬT THỊ TRƯỜNG HÀNG HÓA

Mặt hàng	Đơn vị	21/06/2024	%Ngày	% 5 ngày	%Tháng	CP liên quan đầu vào	CP liên quan đầu ra
Oil WTI	USD/bbl.	80,73	-1,75%	2,47%	3,44%	PVT	GAS, BSR
Oil Brent	USD/bbl.	85,24	-0,55%	0,77%	3,39%	PVT	GAS, BSR
Thép thanh	CNY/MT	3586	-0,55%	-2,13%	-6,47%		HPG
Nhôm	USD/MT	2477,95	-0,29%	0,62%	-8,10%		
Đồng	USd/lb.	442,85	-2,09%	-1,28%	-6,98%	CAV, SAM, TGP, VTH	MSN, ACM, BGM
Than	USD/MT	132,05	-1,38%	-0,83%	-7,04%		
Đường	USd/lb.	19,16	0,74%	-2,44%	3,01%	VNM, GTN, QNS	SBT, LSS, SLS, QNS
Ngô	USd/bu.	435	-1,08%	-3,50%	-6,56%		
Gas	USD/MMBtu	2,705	-1,31%	-7,08%	6,23%		
Sữa	USD/cwt	19,91	0,15%	0,10%	6,58%	KDC	VNM, QNS
Vàng	USD/t oz.	2331,2	-1,60%	-0,52%	-0,85%		PNJ
Bạc	USD/t oz.	29,942	-3,87%	0,55%	-2,83%		PNJ
Lúa Mỳ	USd/bu.	575,75	-1,75%	-8,67%	-20,00%		
Thịt lợn	USd/lb.	92,05	0,99%	0,33%	-4,51%		
Thép HRC	CNY/MT	3754	-0,13%	-0,56%	-2,19%		HPG

THÔNG BÁO MIỄN TRỪ TRÁCH NHIỆM

Nội dung bản tin này do Công ty cổ phần chứng khoán Công thương (VietinBank Securities) cung cấp, chỉ mang tính chất tham khảo. Mặc dù mọi thông tin đều được thu thập từ những nguồn, tờ báo đáng tin cậy, nhưng VietinBank Securities không đảm bảo được tuyệt đối được độ chính xác của thông tin hay bất kỳ vấn đề nào liên quan đến việc sử dụng bản tin này.

Các ý kiến tổng hợp, dự báo chỉ thể hiện quan điểm của tác giả tại thời điểm phát hành, báo cáo chỉ nhằm mục đích cung cấp thông tin tham khảo chứ không mang tính chất mời chào, mua bán, nắm giữ bất cứ cổ phiếu nào. Báo cáo này là tài sản của Công ty cổ phần chứng khoán Công thương (VietinBank Securities).

Không ai được phép sao chép, tái sản xuất, phát hành cũng như phân phối báo cáo này vì bất cứ mục đích cá nhân hay thương mại nào nếu không có sự đồng ý của VietinBank Securities.

Xin vui lòng ghi rõ nguồn khi trích dẫn các thông tin trong báo cáo này!