

**DIỄN BIẾN TĂNG GIÁ DUY TRÌ,
TIỆM CẬN KHÁNG CỰ 1.300**

Quốc tế

- Phổ Wall ghi nhận diễn biến giảm nhẹ trong phiên giao dịch 09/07. Chỉ số Dow Jones giảm 52,82 (0,13%), chỉ số NASDAQ tăng 25,55 điểm (0,14%) và chỉ số S&P 500 tăng 4,13 điểm (0,07%).
- Chứng khoán châu Âu có diễn biến giảm điểm trong ngày giao dịch 09/07. Chỉ số FTSE 100 (Anh) giảm 53,68 điểm (0,66%), CAC 40 (Pháp) giảm 118,79 điểm (1,56%) và DAX (Đức) giảm 235,86 điểm (1,28%).
- Morgan Stanley cảnh báo về quý 3 đầy biến động, chứng khoán Mỹ có thể điều chỉnh 10%. Các nhà giao dịch nên chuẩn bị cho một đợt điều chỉnh giữa lúc môi trường ngày càng bất ổn hơn vì cuộc tranh cử Tổng thống Mỹ, mùa báo cáo tài chính và rủi ro chính sách của Cục Dự trữ Liên bang Mỹ (Fed) ngày càng lớn, theo Mike Wilson của Morgan Stanley.
- Ngân hàng Thanh toán Quốc tế cảnh báo nợ công toàn cầu đang ở mức kỷ lục. Ngân hàng Thanh toán Quốc tế (BIS) ngày 30/6 cảnh báo mức nợ công đang gia tăng trong lúc một số cuộc bầu cử lớn diễn ra trong năm nay có thể khiến các thị trường tài chính toàn cầu biến động.

Trong nước

- Nhà đầu tư nước ngoài bán ròng với giá trị 463,57 tỷ, tập trung ở cổ phiếu FPT và MSN.
- Thành phố Hồ Chí Minh: Xu thế số hóa kênh phân phối, bán lẻ.

Diễn biến thị trường:

- Kết thúc ngày giao dịch 09/07, Vnindex tăng 10,15 điểm, đóng cửa tại 1.293,71 điểm, khối lượng giao dịch đạt hơn 821,8 triệu cp, tương ứng 21,820 tỷ đồng.

Chiến lược giao dịch: Nhà đầu tư duy trì tỷ trọng 50% danh mục

- Hiện tại, chỉ số VNINDEX đang ghi nhận duy trì diễn biến hồi phục với thanh khoản dần dần cải thiện trở lại. **Nhà đầu tư duy trì tỷ trọng cổ phiếu ở mức 50% danh mục.** Nhà đầu tư được khuyến nghị chỉ nên tập trung nắm giữ các cổ phiếu có kỳ vọng tăng trưởng khả quan trong Quý 2/2024. Ngoài ra, Nhà đầu tư cũng cần thực hiện cơ cấu danh mục đối với các cổ phiếu đã neo ở vùng giá cao và gặp áp lực bán mạnh.
- Nếu áp lực bán gia tăng trở lại trong khi dòng tiền tham gia vào thị trường vẫn còn khá thận trọng, VNINDEX sẽ có thể điều chỉnh về hỗ trợ trung hạn 1.264 hoặc vùng hỗ trợ dài hạn 1.190 – 1.200. Nhà đầu tư chú ý bám sát chiến lược đã nêu trên của chúng tôi.

NHÓM CỔ PHIẾU TRADING NGẮN HẠN:

- ❖ **Chứng khoán:** SHS
- ❖ **Bất động sản:** DIG, HDG
- ❖ **Khác:** GEX, CTR, VTP, CTD, ANV, AAA, DPM, SAV, VPG







NHÓM CỔ PHIẾU NẮM GIỮ TRUNG HẠN:

- ❖ **Năng lượng:** PC1
- ❖ **Dầu khí:** BSR
- ❖ **Đệt may:** TNG, GIL, TCM, MSH

NHÓM CỔ PHIẾU NẮM GIỮ DÀI HẠN:

- ❖ **Thép:** HSG, HPG, NKG
- ❖ **Ngân hàng:** ACB, MBB, SHB, VPB
- ❖ **Bán lẻ:** DGW, MWG, MSN
- ❖ **Bất động sản:** IDC, KBC, VGC

Doanh nghiệp

-  REE: Quỹ ngoại Platinum Victory Pte.Ltd (Singapore) vừa đăng ký mua thêm lượng lớn cổ phiếu REE của Công ty Cổ phần Cơ Điện Lạnh với giá cao hơn tới 20% thị giá hiện tại
-  VAB: Bốn năm vẫn khuyết CEO chính thức, nợ xấu VietABank tăng đột biến, nợ quá hạn 'tiềm ẩn' xấu hơn nghìn tỷ
-  STG: Sotrans duy trì không chia cổ tức đến 2025 dù lãi tích lũy vượt vốn
-  HKB: Công bố lỗ lớn mùa BCTC quý 2/2024 - Nổi dài chuỗi lỗ 18 quý liên tiếp
-  DHG: Loạt lãnh đạo Được Hậu Giang nộp đơn từ nhiệm
-  DXG: Gần 4.000 tỷ đồng vay ngân hàng, không quá mặn mà với TPDN
-  DWS: Đại hội đồng cổ đông thường niên năm 2024
-  PAP: Chào bán riêng lẻ 38 triệu cổ phiếu riêng lẻ thấp hơn 56,8% thị trường
-  DAP: Vinachem cam kết giảm giá 2,5% ngay khi phân bón được đưa vào diện chịu thuế VAT 5%
-  LCG: Khởi công dự án đường Tân Phúc - Võng Phan quy mô 3.000 tỷ đồng.

DIỄN BIẾN THỊ TRƯỜNG CHỨNG KHOÁN THẾ GIỚI

CHỈ SỐ	09/07/2024	% Ngày	% Tuần	% Tháng	% YTD	% Năm
VN INDEX	1293,71	0,79%	0,83%	3,89%	10,13%	14,49%
HNX30 INDEX	543,51	1,58%	2,23%	5,39%	7,14%	9,83%
VN30 INDEX	1321,78	0,45%	0,43%	3,40%	12,47%	16,82%
S&P 500	5576,98	0,07%	1,23%	3,75%	16,92%	25,63%
Dow Jones	39291,97	-0,13%	-0,10%	1,41%	4,25%	14,68%
Nasdaq	18429,29	0,14%	2,22%	6,26%	22,77%	33,93%
Shanghai Composite	2959,37	1,26%	-1,26%	-2,27%	-0,52%	-8,13%
Nikkei 225	41580,17	1,96%	3,76%	6,25%	24,25%	29,12%
Thailand SET	1320,70	-0,12%	2,49%	0,35%	-6,72%	-11,77%
Malaysia	1614,15	0,19%	1,00%	-0,01%	10,96%	16,71%
Philippine	6556,66	0,42%	3,11%	2,29%	1,65%	2,47%
Indonesia JCI	7266,11	0,19%	1,98%	5,99%	-0,09%	6,90%
FTSE 100	8139,81	-0,66%	0,23%	-0,10%	5,26%	11,77%
DAX	18236,19	-1,28%	0,40%	-0,73%	8,86%	15,49%
CAC 40	7508,66	-1,56%	-0,39%	-3,60%	-0,46%	4,00%

Nguồn: Bloomberg, VietinBank Securities

BIẾN ĐỘNG TỶ GIÁ DXY VÀ SỰ TƯƠNG QUAN VỚI DOW JONES

Chỉ số đồng đô la Mỹ · 1D · TVC

≈ -0,78%

105.271
BÁN

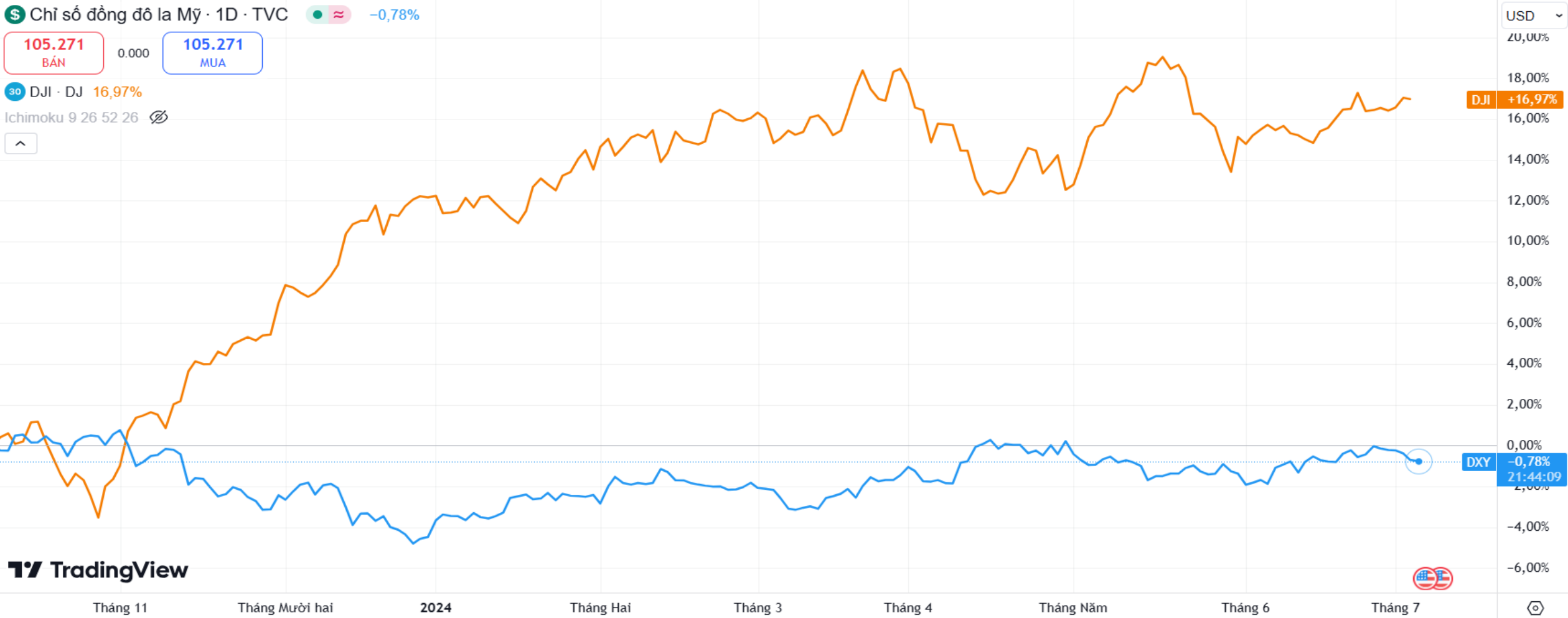
0.000

105.271
MUA

30 DJI · DJ 16,97%

Ichimoku 9 26 52 26

^



TradingView

1 Ngày 5 Ngày 1 Thg 3 Thg 6 Thg YTD 1N 5N Tất cả

08:15:50 (UTC+7)

Nguồn: TradingView, VietinBank Securities

BIẾN ĐỘNG LỢI SUẤT TRÁI PHIẾU MỸ 10 NĂM VÀ SỰ TƯƠNG QUAN VỚI DOW JONES

Trái phiếu Chính phủ Hoa Kỳ 10 năm · 1D · TVC

6,46%

USD

100'05'0

BÁN

0'00'7

100'05'7

MUA

30 DJI · DJ 16,51%

Ichimoku 9 26 52 26



18,00%

DJI +16,51%

16,00%

14,00%

12,00%

10,00%

8,00%

6,00%

4,00%

2,00%

0,00%

US10 +6,46%

-2,00%

-4,00%

-6,00%

0,00%

2,00%

4,00%

6,00%

8,00%

10,00%

12,00%

14,00%

16,00%

18,00%

TradingView

Tháng 11

Tháng Mười hai

2024

Tháng Hai

Tháng 3

Tháng 4

Tháng Năm

Tháng 6

Tháng 7

1 Ngày 5 Ngày 1 Thg 3 Thg 6 Thg YTD 1N 5N Tất cả



08:14:41 (UTC+7)

Nguồn: TradingView, VietinBank Securities

CẬP NHẬT GIAO DỊCH QUỸ ETF

Name	1D Flow	1W Flow	1M Flow	YTD Flow	1Y Flow	3Y Flow
Median	0	0	0	-2.31	-1.73	0
Fubon FTSE Vietnam ETF	0	-3.67	-44.9	-103.24	-105.57	530.74
KIM KINDEX Vietnam VN30 ETF Synth	0	0	4.42	-8.39	45.54	60.55
Premia MSCI Vietnam ETF	0	0	0	-4.75	-5.95	-6.17
CSOP FTSE Vietnam 30 ETF	0	0	0	0	-0.28	-2.38
KIM KINDEX Vietnam VN30 Futures Leverage ETF H	0	0	0	0	-1.7	-7.23
Premia MSCI Vietnam ETF	0	0	-3.75	-9.61	-10.81	-11.03
Asian Growth CUBS ETF	0.09	6.08	-0.17	-60.31	-93.03	-103.31
DCVFMVN30 ETF Fund	0	0.24	0.28	2.16	6.27	7.4
DCVFMVN Mid Cap ETF	0	0	0	0	0	0
KIM Growth VN30 ETF	0	0	5.14	24.32	35.64	48.74
KIM Growth VNFINSELECT ETF	-0.48	-0.95	-0.95	-1	2.47	8.16
SSIAM VN30 ETF	0	0	0	-0.58	1.15	3.22
SSIAM VNX50 ETF	0	0	0	-2.31	-1.76	-3.82
SSIAM VNFIN LEAD ETF	0	0	-4.6	-74.5	-160.23	-83.16
DCVFMVN Diamond ETF	-4.32	-59.03	-72.26	-328.59	-472.46	-196.31
Global X MSCI Vietnam ETF	0	0	0	0	0	0
VanEck Vietnam ETF	0	0	0	1.93	7.23	13.13

TOP CỔ PHIẾU TĂNG – GIẢM GIÁ

HSX: Top 10 CP tăng nhiều nhất trong ngày

Mã CK	Giá đóng cửa	Tổng khối lượng (CP)	Thay đổi
CSV	38.500	840,800	6,94%
PC1	31.600	13,770,600	6,94%
VIP	15.400	3,326,300	6,94%
BFC	43.950	885,200	6,93%
CSM	16.250	224,300	6,91%
HRC	49.050	100	6,75%
VTO	14.400	3,274,300	6,67%
SFG	14.450	107,100	6,64%
SMA	10.450	7,100	6,63%
SAV	23.750	1,325,600	6,50%

HNX: Top 10 CP tăng nhiều nhất trong ngày

Mã CK	Giá đóng cửa	Tổng khối lượng (CP)	Thay đổi
VTZ	12.700	445,710	10,00%
KST	13.900	100	10,00%
DTD	34.100	2,031,068	10,00%
HMR	27.500	86,505	10,00%
SGH	44.300	6,602	9,93%
LAS	28.300	4,015,841	9,69%
PIA	31.700	1,100	9,69%
SPC	10.200	1,200	9,68%
VE3	8.000	210	9,59%
SFN	20.800	100	9,47%

HSX: Top 10 CP giảm nhiều nhất trong ngày

Mã CK	Giá đóng cửa	Tổng khối lượng (CP)	Thay đổi
BTT	34.000	1,000	-6,85%
PMG	7.400	200	-6,33%
SVC	27.250	300	-6,03%
DXS	6.200	5,806,500	-5,92%
NVT	9.800	28,500	-5,77%
GMC	8.520	200	-5,23%
ICT	14.000	352,700	-3,78%
SC5	18.850	100	-3,08%
YBM	11.000	2,100	-3,08%
DCL	27.950	225,200	-2,95%

HNX: Top 10 CP giảm nhiều nhất trong ngày

Mã CK	Giá đóng cửa	Tổng khối lượng (CP)	Thay đổi
TPH	11.200	100	-9,68%
SJ1	11.300	600	-9,60%
THS	10.500	600	-9,48%
CCR	13.600	2,400	-9,33%
V12	12.800	100	-8,57%
PMC	80.100	2,702	-8,46%
CMC	9.000	11,357	-8,16%
SSM	5.800	5,184	-7,94%
TMX	9.900	100	-6,60%
SDG	15.900	200	-6,47%

CẬP NHẬT THỊ TRƯỜNG HÀNG HÓA

Mặt hàng	Đơn vị	09/07/2024	%Ngày	% 5 ngày	%Tháng	CP liên quan đầu vào	CP liên quan đầu ra
Oil WTI	USD/bbl.	81,57	0,20%	-2,43%	4,15%	PVT	GAS, BSR
Oil Brent	USD/bbl.	84,76	0,12%	-2,65%	2,71%	PVT	GAS, BSR
Thép thanh	CNY/MT	3311	1,10%	-0,56%	-2,70%		HPG
Nhôm	USD/MT	2503,01	0,97%	1,16%	-4,92%		
Đồng	USd/lb.	458,15	0,03%	1,19%	1,03%	CAV, SAM, TGP, VTH	MSN, ACM, BGM
Than	USD/MT	132,5	-1,67%	1,87%	-4,03%		
Đường	USd/lb.	19,65	-2,84%	-4,70%	5,57%	VNM, GTN, QNS	SBT, LSS, SLS, QNS
Ngô	USd/bu.	407,75	-0,18%	-2,68%	-10,04%		
Gas	USD/MMBtu	2,356	-0,17%	-3,76%	-22,22%		
Sữa	USD/cwt	19,77	-0,15%	1,49%	0,36%	KDC	VNM, QNS
Vàng	USD/t oz.	2373,6	0,23%	0,35%	1,40%		PNJ
Bạc	USD/t oz.	31,12	0,22%	0,99%	4,36%		PNJ
Lúa Mỳ	USd/bu.	570,75	-0,22%	-0,48%	-7,12%		
Thịt lợn	USd/lb.	88,38	-0,03%	0,26%	-4,77%		
Thép HRC	CNY/MT	3712	-0,12%	-0,62%	-2,72%		HPG

THÔNG BÁO MIỄN TRỪ TRÁCH NHIỆM

Nội dung bản tin này do Công ty cổ phần chứng khoán Công thương (VietinBank Securities) cung cấp, chỉ mang tính chất tham khảo. Mặc dù mọi thông tin đều được thu thập từ những nguồn, tờ báo đáng tin cậy, nhưng VietinBank Securities không đảm bảo được tuyệt đối được độ chính xác của thông tin hay bất kỳ vấn đề nào liên quan đến việc sử dụng bản tin này.

Các ý kiến tổng hợp, dự báo chỉ thể hiện quan điểm của tác giả tại thời điểm phát hành, báo cáo chỉ nhằm mục đích cung cấp thông tin tham khảo chứ không mang tính chất mời chào, mua bán, nắm giữ bất cứ cổ phiếu nào. Báo cáo này là tài sản của Công ty cổ phần chứng khoán Công thương (VietinBank Securities).

Không ai được phép sao chép, tái sản xuất, phát hành cũng như phân phối báo cáo này vì bất cứ mục đích cá nhân hay thương mại nào nếu không có sự đồng ý của VietinBank Securities.

Xin vui lòng ghi rõ nguồn khi trích dẫn các thông tin trong báo cáo này!