

**ÁP LỰC ĐIỀU CHỈNH DUY TRÌ, CHỈ SỐ HỒI
PHỤC & TĂNG ĐIỂM TRỞ LẠI**

Quốc tế

- Phố Wall ghi nhận diễn biến giảm điểm trong phiên giao dịch 02/08. Chỉ số Dow Jones giảm 610,71 (1,51%), chỉ số NASDAQ giảm 417,98 điểm (2,43%) và chỉ số S&P 500 giảm 100,12 điểm (1,84%).
- Chứng khoán châu Âu có diễn biến giảm điểm trong ngày giao dịch 02/08. Chỉ số FTSE 100 (Anh) giảm 108,65 điểm (1,31%), CAC 40 (Pháp) giảm 118,65 điểm (1,61%) và DAX (Đức) giảm 421,83 điểm (2,33%).
- Xuất hiện vết nứt trên thị trường việc làm Mỹ, chính sách của Fed có thể bị ảnh hưởng. Nancy Vanden Houten, Chuyên gia kinh tế cấp cao của Oxford Economics, cảnh báo rằng thị trường lao động hiện dễ bị suy yếu nhanh chóng hơn nếu có một cú sốc bất ngờ hoặc lãi suất duy trì ở mức cao trong thời gian dài.
- Thị trường trái phiếu Mỹ phát tín hiệu đáng ngại về nền kinh tế. Lợi suất trái phiếu Chính phủ kỳ hạn 10 năm rớt xuống mức thấp nhất kể từ đầu tháng 2, sau khi một loạt dữ liệu kinh tế đáng thất vọng được công bố. Hoạt động sản xuất trong tháng 7 yếu kém, trong khi số đơn xin trợ cấp thất nghiệp hàng tuần tăng vọt lên mức cao nhất trong gần 1 năm.

Trong nước

- Nhà đầu tư nước ngoài mua ròng với giá trị 743,48 tỷ tập trung tại VNM.
- PMI tháng 7/2024: Sản lượng tăng nhanh nhất kể từ tháng 3/2011.

Diễn biến thị trường:

- Kết thúc ngày giao dịch 02/08, VN-Index tăng 9,64 điểm, đóng cửa tại 1.236,60 điểm, khối lượng giao dịch đạt hơn 696,7 triệu cp, tương ứng 16,387 tỷ đồng.

Chiến lược giao dịch: Nhà đầu tư duy trì tỷ trọng 50% danh mục

- Hiện tại, chỉ số VNINDEX vẫn đang ghi nhận áp lực điều chỉnh duy trì cùng với thanh khoản tiếp tục gia tăng, phần nào phản ánh dòng tiền bắt đáy đang tham gia thị trường tốt hơn. **Nhà đầu tư duy trì tỷ trọng cổ phiếu ở mức 50% danh mục.** Nhà đầu tư được khuyến nghị chỉ nên tập trung nắm giữ các cổ phiếu có kỳ vọng tăng trưởng khả quan trong Quý 3/2024.
- Nếu dư địa áp lực bán tiếp tục duy trì gia tăng, VNINDEX có khả năng quay về lại hỗ trợ dài hạn 1.200 điểm. Nhà đầu tư chú ý bám sát chiến lược đã nêu trên của chúng tôi.

NHÓM CỔ PHIẾU TRADING NGẮN HẠN:

- ❖ **Chứng khoán:** SHS
- ❖ **Bất động sản:** DIG, HDG, TIP
- ❖ **Khác:** GEX, CTR, VTP, CTD, ANV, AAA, DPM, SAV, VPG, PTB








NHÓM CỔ PHIẾU NẮM GIỮ TRUNG HẠN:

- ❖ **Năng lượng:** PC1
- ❖ **Dầu khí:** BSR
- ❖ **Đệt may:** TNG, GIL, TCM, MSH

NHÓM CỔ PHIẾU NẮM GIỮ DÀI HẠN:

- ❖ **Thép:** HSG, HPG, NKG
- ❖ **Ngân hàng:** ACB, MBB, SHB, VPB
- ❖ **Bán lẻ:** DGW, MWG, MSN
- ❖ **Bất động sản:** IDC, KBC, VGC

Doanh nghiệp

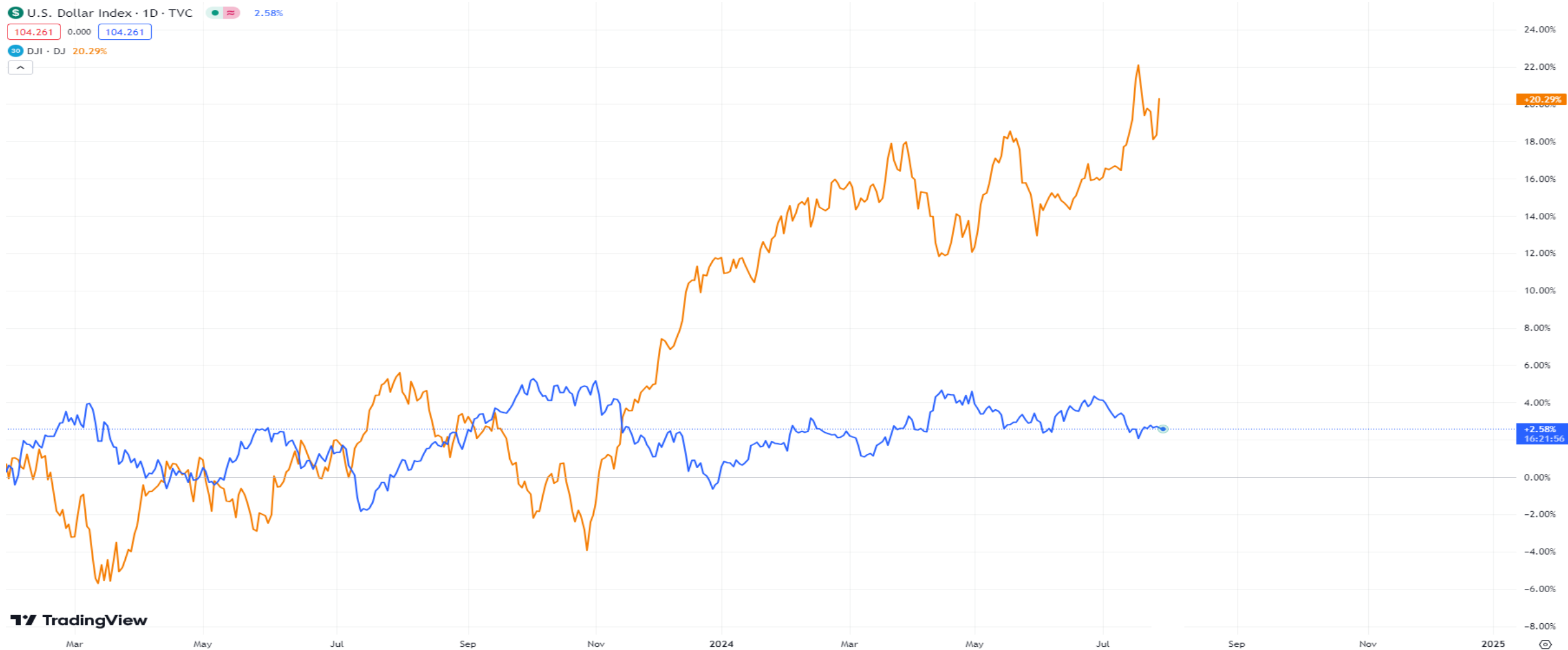
-  HSG: Bị hạ khuyến nghị, mục tiêu 24.500 đồng/cổ phiếu
-  SBT: Tân chủ tịch bán xong 70 triệu cổ phiếu, quỹ ngoại gia tăng sở hữu
-  HQC: Có quý lãi cao nhất 5 năm, vay nợ thêm hơn 1.000 tỷ đồng
-  BVB: BVBank chốt ngày nhận cổ phiếu phát hành thêm với tỷ lệ 10%
-  MWG: Cổ đông lớn nước ngoài giảm sở hữu tại MWG
-  PGI: Bảo hiểm PJICO lãi 196 tỷ đồng sau 6 tháng, 49% tài sản là tiền gửi
-  NVL: Novaland cần thêm 2 năm để trả hết nợ
-  BSR: Đảm bảo tốt chế độ chính sách cho người lao động
-  PVD: Khánh thành Xưởng sửa chữa, bảo dưỡng động cơ điện và thiết bị quay
-  VHC: Được khuyến nghị khả quan, giá mục tiêu 88.000 đồng/cổ phiếu

DIỄN BIẾN THỊ TRƯỜNG CHỨNG KHOÁN THẾ GIỚI

CHỈ SỐ	02/08/2024	% Ngày	% Tuần	% Tháng	% YTD	% Năm
VN INDEX	1236,60	0,79%	-0,44%	-1,19%	5,77%	9,44%
HNX30 INDEX	499,99	1,46%	-3,41%	-2,52%	0,86%	1,03%
VN30 INDEX	1281,01	0,71%	-0,06%	-1,39%	7,84%	13,22%
S&P 500	5346,56	-1,84%	-2,06%	-3,96%	12,09%	19,40%
Dow Jones	39737,26	-1,51%	-2,10%	0,92%	5,43%	13,32%
Nasdaq	16776,16	-2,43%	-3,35%	-8,59%	11,76%	20,61%
Shanghai Composite	2905,34	-0,92%	0,50%	-1,51%	-2,34%	-11,64%
Nikkei 225	35909,70	-5,81%	-4,67%	-12,23%	7,31%	11,55%
Thailand SET	1311,19	-0,87%	0,30%	-0,06%	-7,39%	-14,33%
Malaysia	1610,40	-0,85%	-0,16%	-0,05%	10,70%	11,42%
Philippine	6605,30	-1,32%	-1,79%	1,73%	2,41%	2,39%
Indonesia JCI	7312,87	-0,27%	0,34%	0,82%	0,55%	6,71%
FTSE 100	8174,71	-1,31%	-1,34%	-0,36%	5,71%	8,07%
DAX	17661,22	-2,33%	-4,11%	-4,41%	5,43%	10,72%
CAC 40	7251,80	-1,61%	-3,54%	-5,52%	-3,86%	-0,86%

Nguồn: Bloomberg, VietinBank Securities

BIẾN ĐỘNG TỶ GIÁ DXY VÀ SỰ TƯƠNG QUAN VỚI DOW JONES



BIẾN ĐỘNG LỢI SUẤT TRÁI PHIẾU MỸ 10 NĂM VÀ SỰ TƯƠNG QUAN VỚI DOW JONES

US Government Bonds 10 YR Yield · 1D · TVC ↕ -1.67%

4.229 -0.003 4.226

DJI · DJ 17.65%



CẬP NHẬT GIAO DỊCH QUỸ ETF

Name	1D Flow	1W Flow	1M Flow	YTD Flow	1Y Flow	3Y Flow
Median	0	0	0	-1.15	-1.04	0
Fubon FTSE Vietnam ETF	-3.98	-4.52	-34.65	-135.5	-130.82	327.55
KIM KINDEX Vietnam VN30 ETF Synth	0	-2.89	-2.89	-11.28	-11.24	50.46
Premia MSCI Vietnam ETF	0	0	0	-4.75	-5.95	-6.44
CSOP FTSE Vietnam 30 ETF	0	0	0	0	-0.28	-2.38
KIM KINDEX Vietnam VN30 Futures Leverage ETF H	0	0	0	0	-0.82	-7.23
Premia MSCI Vietnam ETF	0	0	0	0	0	0
Asian Growth CUBS ETF	0	0	0	0	0	0
DCVFMVN30 ETF Fund	0	0	0	0	0	0
DCVFMVN Mid Cap ETF	0	0	0	0	0	0
KIM Growth VN30 ETF	0	0	-0.77	-10.38	-11.58	-12.07
KIM Growth VNFINSELECT ETF	0.53	0.35	12.97	-49.98	-83.6	-92.33
SSIAM VN30 ETF	0	0	1.31	3.23	7.34	8.47
SSIAM VNX50 ETF	0	0	0	0	0	0
SSIAM VNFIN LEAD ETF	0	4.52	4.52	28.84	31.32	53.26
DCVFMVN Diamond ETF	0	0	-1.68	-1.72	-1.26	7.43
Global X MSCI Vietnam ETF	0	0	0	-0.58	0.97	3.22
VanEck Vietnam ETF	0	0	0	-2.31	-1.76	-3.82

TOP CỔ PHIẾU TĂNG – GIẢM GIÁ

HSX: Top 10 CP tăng nhiều nhất trong ngày

Mã CK	Giá đóng cửa	Tổng khối lượng (CP)	Thay đổi
PGI	25.000	500	6,96%
BSI	43.000	778,200	6,95%
KSB	19.000	1,089,800	6,94%
CTS	35.000	2,480,100	6,93%
FTS	37.000	3,461,200	6,93%
SMA	11.000	1,000	6,90%
DBC	28.000	10,624,100	6,86%
HVN	22.000	5,684,600	6,78%
IDI	10.000	698,000	6,74%
HAR	4.000	194,300	6,72%

HNX: Top 10 CP tăng nhiều nhất trong ngày

Mã CK	Giá đóng cửa	Tổng khối lượng (CP)	Thay đổi
CX8	7.700	100	10,00%
CMS	17.900	366,350	9,82%
HMR	24.600	42,951	9,82%
TFC	24.700	97,314	9,78%
GKM	40.600	2,436,500	9,73%
MAC	20.300	45,318	9,73%
SDC	10.200	100	9,68%
QTC	13.700	28,200	9,60%
ARM	28.700	122	9,54%
IPA	14.200	233,700	9,23%

HSX: Top 10 CP giảm nhiều nhất trong ngày

Mã CK	Giá đóng cửa	Tổng khối lượng (CP)	Thay đổi
HRC	43.000	100	-6,97%
HBC	6.000	4,652,800	-6,93%
SRC	31.000	14,300	-6,91%
GMC	8.000	3,200	-6,63%
LDG	2.000	9,049,600	-6,63%
AGM	3.000	185,200	-6,49%
VNE	4.000	362,500	-6,43%
CLL	40.000	200	-6,18%
FUCTVGF5	10.000	9,500	-5,12%
LBM	28.000	43,100	-5,00%

HNX: Top 10 CP giảm nhiều nhất trong ngày

Mã CK	Giá đóng cửa	Tổng khối lượng (CP)	Thay đổi
SD6	2.700	16,400	-10,00%
SGH	21.000	101	-9,57%
CVN	2.000	473,408	-9,52%
PTD	7.000	100	-9,09%
GLT	33.000	100	-8,94%
VIT	17.000	7,300	-8,56%
TKG	2.200	88,532	-8,33%
SDN	30.000	100	-7,81%
SHE	10.000	13,000	-7,41%
HAD	14.000	200	-7,14%

CẬP NHẬT THỊ TRƯỜNG HÀNG HÓA

Mặt hàng	Đơn vị	02/08/2024	%Ngày	% 5 ngày	%Tháng	CP liên quan đầu vào	CP liên quan đầu ra
Oil WTI	USD/bbl.	73,49	-0,03%	-3,19%	-10,61%	PVT	GAS, BSR
Oil Brent	USD/bbl.	77,56	0,98%	-1,98%	-9,49%	PVT	GAS, BSR
Thép thanh	CNY/MT	3005	0,17%	-2,56%	-12,03%		HPG
Nhôm	USD/MT	2264,5	0,02%	0,69%	-10,49%		
Đồng	USd/lb.	411,35	0,26%	0,46%	-10,70%	CAV, SAM, TGP, VTH	MSN, ACM, BGM
Than	USD/MT	144,10	1,09%	3,48%	6,74%		
Đường	USd/lb.	18,17	0,00%	-1,61%	-11,50%	VNM, GTN, QNS	SBT, LSS, SLS, QNS
Ngô	USd/bu.	403,75	0,12%	-2,24%	-0,92%		
Gas	USD/MMBtu	1,920	-2,39%	-7,16%	-19,60%		
Sữa	USD/cwt	20,29	-0,54%	2,32%	3,84%	KDC	VNM, QNS
Vàng	USD/t oz.	2478,0	0,33%	4,04%	4,71%		PNJ
Bạc	USD/t oz.	28,595	0,71%	2,05%	-7,85%		PNJ
Lúa Mỳ	USd/bu.	536,50	-0,46%	1,18%	-5,92%		
Thịt lợn	USd/lb.	76,55	-0,03%	-2,05%	-14,11%		
Thép HRC	CNY/MT	3474	0,00%	-3,38%	-4,13%		HPG

THÔNG BÁO MIỄN TRỪ TRÁCH NHIỆM

Nội dung bản tin này do Công ty cổ phần chứng khoán Công thương (VietinBank Securities) cung cấp, chỉ mang tính chất tham khảo. Mặc dù mọi thông tin đều được thu thập từ những nguồn, tờ báo đáng tin cậy, nhưng VietinBank Securities không đảm bảo được tuyệt đối được độ chính xác của thông tin hay bất kỳ vấn đề nào liên quan đến việc sử dụng bản tin này.

Các ý kiến tổng hợp, dự báo chỉ thể hiện quan điểm của tác giả tại thời điểm phát hành, báo cáo chỉ nhằm mục đích cung cấp thông tin tham khảo chứ không mang tính chất mời chào, mua bán, nắm giữ bất cứ cổ phiếu nào. Báo cáo này là tài sản của Công ty cổ phần chứng khoán Công thương (VietinBank Securities).

Không ai được phép sao chép, tái sản xuất, phát hành cũng như phân phối báo cáo này vì bất cứ mục đích cá nhân hay thương mại nào nếu không có sự đồng ý của VietinBank Securities.

Xin vui lòng ghi rõ nguồn khi trích dẫn các thông tin trong báo cáo này!