

**DỰ ĐỊA ĐIỀU CHỈNH DUY TRÌ, CHỈ SỐ DUY
TRÌ TRÊN HỖ TRỢ DÀI HẠN 1.200**

Quốc tế

- Phố Wall ghi nhận diễn biến tăng điểm trong phiên giao dịch 15/08. Chỉ số Dow Jon tăng 554,67 (1,39%), chỉ số NASDAQ tăng 401,89 điểm (2,34%) và chỉ số S&P 500 tăng 88,01 điểm (1,61%).
- Chứng khoán châu Âu có diễn biến tăng điểm trong ngày giao dịch 15/08. Chỉ số FTSE 100 (Anh) tăng 66,30 điểm (0,80%), CAC 40 (Pháp) tăng 90,01 điểm (1,23%) và DAX (Đức) tăng 297,64 điểm (1,66%).
- Austan Goolsbee, Chủ tịch Fed Chicago, trong một cuộc phỏng vấn với Bloomberg News vào hôm thứ Tư, đã bày tỏ mối quan ngại ngày càng tăng về thị trường lao động. Ông cho biết lập trường chính sách tiền tệ đang ở phạm vi “rất thắt chặt” – một lập trường mà ông cho là chỉ áp dụng trong thời kỳ kinh tế quá nhiệt.
- Trung Quốc đối mặt nguy cơ ‘suy thoái bảng cân đối kế toán’. Tổng mức cho vay mới của các ngân hàng ở Trung Quốc trong tháng 7 giảm sâu xuống mức thấp chưa từng thấy trong 15 năm qua. Nguyên nhân là do các hộ gia đình và doanh nghiệp ưu tiên trả nợ hơn là vay thêm cũng như do yếu tố mùa vụ.

Trong nước

- Nhà đầu tư nước ngoài mua ròng với giá trị 126,14 tỷ tập trung tại VNM, FPT & CTG trong khi bán ròng VHM, TCB & HPG.
- Tỷ trọng hàng hóa xuất khẩu của Việt Nam vào thị trường EU đã tăng mạnh và Việt Nam trở thành quốc gia có thị phần lớn nhất so với các nước trong khu vực ASEAN xuất khẩu vào EU.

Diễn biến thị trường:

- Kết thúc ngày giao dịch 15/08, VN-Index giảm 6,80 điểm, đóng cửa tại 1.223,56 điểm, khối lượng giao dịch đạt hơn 481,2 triệu cp, tương ứng 11,256 tỷ đồng.

Chiến lược giao dịch: Nhà đầu tư duy trì tỷ trọng 25% – 40 % danh mục

- Hiện tại, chỉ số VNINDEX vẫn đang ghi nhận áp lực điều chỉnh duy trì. **Nhà đầu tư được khuyến nghị duy trì tỷ trọng cổ phiếu ở mức 25% - 40% danh mục.** Nhà đầu tư được khuyến nghị tiếp tục theo dõi chờ đợi diễn biến ổn định hơn của chỉ số VN-Index.
- Nếu dư địa áp lực bán tiếp tục duy trì gia tăng, VNINDEX vẫn có khả năng tiếp tục thử thách lại ngưỡng điểm tạo đáy 1.165 điểm của tháng 04/2024. Nhà đầu tư chú ý bám sát chiến lược đã nêu trên của chúng tôi.

NHÓM CỔ PHIẾU TRADING NGẮN HẠN:

- ❖ **Chứng khoán:** SHS
- ❖ **Bất động sản:** HDG, TIP
- ❖ **Khác:** GEX, CTD, AAA, DPM, SAV, PTB











NHÓM CỔ PHIẾU NẮM GIỮ TRUNG HẠN:

- ❖ **Năng lượng:** PC1
- ❖ **Dầu khí:** BSR
- ❖ **Dệt may:** TNG, GIL, TCM, MSH, VGT

NHÓM CỔ PHIẾU NẮM GIỮ DÀI HẠN:

- ❖ **Ngân hàng:** ACB, MBB, SHB, VPB
- ❖ **Bán lẻ:** DGW, MWG, MSN
- ❖ **Bất động sản:** IDC, KBC, VGC

Doanh nghiệp

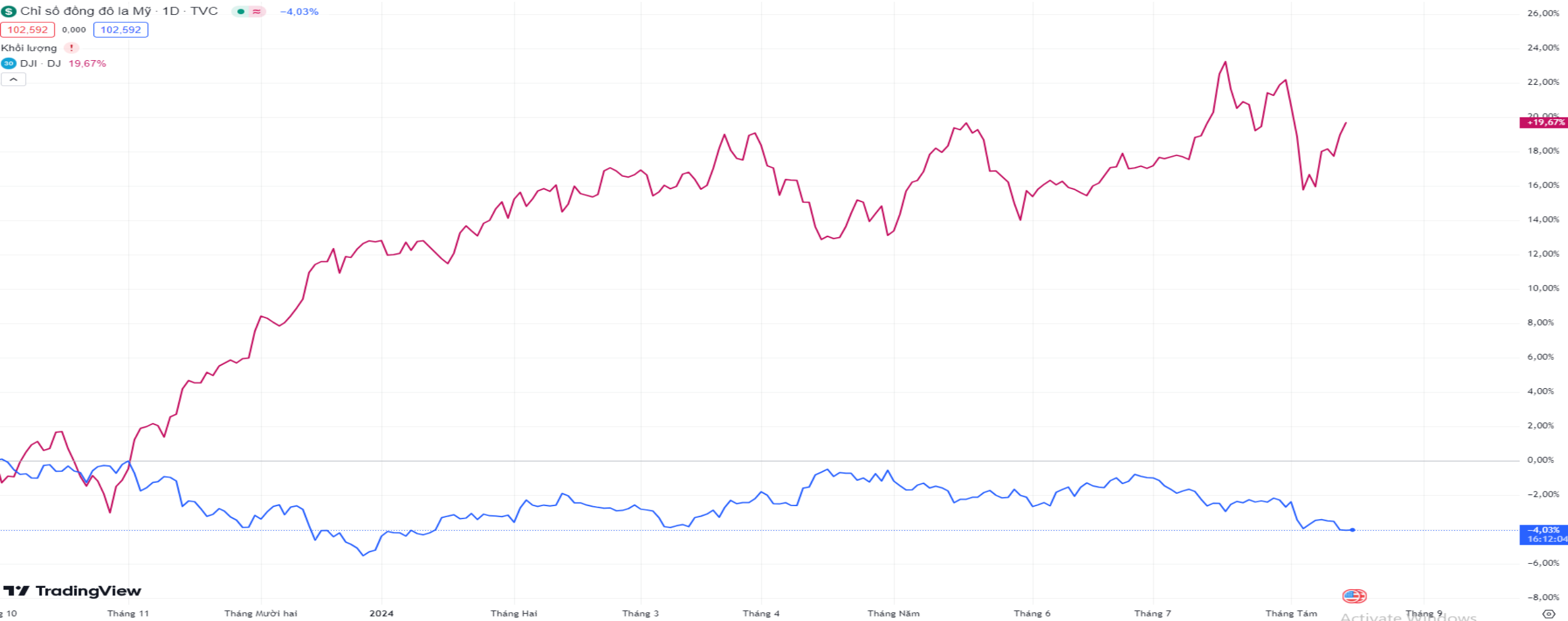
-  GSP: Gas Shipping muốn vay ngân hàng hơn 240 tỷ đồng để đầu tư mua tàu
-  EPC: Nhân viên đồng lòng cho vay vốn, Chủ tịch Ngô Văn Hùng khôn khéo “rút chân”
-  CMM: Ông Bùi Đức Dũng - Thành viên HĐQT Công ty CP Camimex vừa đăng ký mua tiếp 14 triệu cổ phiếu để nâng tỷ lệ sở hữu từ 3,5% lên 18,4%
-  CSC: Lợi nhuận sụt giảm, nợ phải trả hơn 1.600 tỷ đồng
-  MWG: Bức tranh trái ngược giữa chuỗi bách hóa và chuỗi nhà thuốc
-  TCH: Đạt 90% tiến độ, Tài chính Hoàng Huy có thể bàn giao tại dự án 65 ha ngay trong quý 4
-  EVG: Cạnh tranh suất đầu tư khu đô thị quy mô gần 2.200 tỷ đồng tại Đông Anh
-  IDC: Giá thuê đất KCN có nơi tăng 26%, đẩy nhanh dự án 470 ha tại Tiền Giang
-  HAG: Lãnh đạo Hoàng Anh Gia Lai vừa mua vào 200.000 cổ phiếu
-  PHR: Bàn giao “Nhà Đại đoàn kết” cho công nhân Cao su Phước Hòa

DIỄN BIẾN THỊ TRƯỜNG CHỨNG KHOÁN THẾ GIỚI

CHỈ SỐ	15/08/2024	% Ngày	% Tuần	% Tháng	% YTD	% Năm
VN INDEX	1223,56	-0,55%	0,00%	-2,23%	3,67%	8,29%
HNX30 INDEX	493,53	-1,07%	-0,26%	-3,78%	-0,86%	-0,27%
VN30 INDEX	1265,32	-0,40%	0,04%	-2,60%	5,08%	11,83%
S&P 500	5543,22	1,61%	4,21%	-0,02%	16,21%	26,84%
Dow Jones	40563,06	1,39%	2,83%	-0,25%	7,62%	17,66%
Nasdaq	17594,50	2,34%	5,61%	-1,55%	17,21%	32,12%
Shanghai Composite	2877,36	0,94%	0,26%	-3,35%	-3,28%	-9,05%
Nikkei 225	36726,64	0,78%	5,44%	-8,47%	9,75%	16,13%
Thailand SET	1286,48	-0,48%	-0,75%	-2,89%	-9,14%	-15,85%
Malaysia	1611,24	-0,07%	1,31%	-1,38%	10,76%	11,28%
Philippine	6692,91	-0,18%	2,19%	-0,18%	3,77%	5,15%
Indonesia JCI	7415,63	-0,27%	3,06%	1,29%	1,96%	7,46%
FTSE 100	8347,35	0,80%	2,48%	1,74%	7,94%	14,19%
DAX	18183,24	1,66%	2,84%	-0,93%	8,55%	15,99%
CAC 40	7423,37	1,23%	2,43%	-2,15%	-1,59%	3,22%

Nguồn: Bloomberg, VietinBank Securities

BIẾN ĐỘNG TỶ GIÁ DXY VÀ SỰ TƯƠNG QUAN VỚI DOW JONES



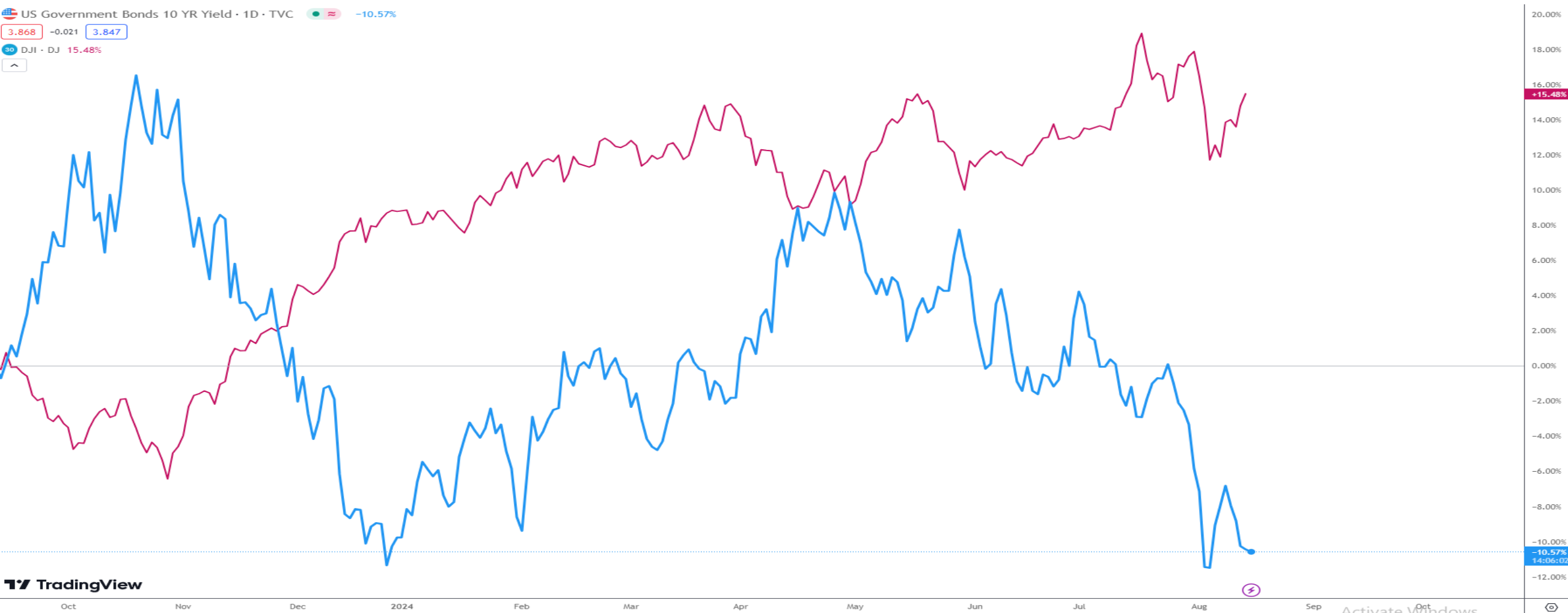
Nguồn: TradingView, VietinBank Securities

BIẾN ĐỘNG LỢI SUẤT TRÁI PHIẾU MỸ 10 NĂM VÀ SỰ TƯƠNG QUAN VỚI DOW JONES

US Government Bonds 10 YR Yield · 1D · TVC ▲ ▼ -10.57%

3.868 -0.021 3.847

DJI · DJ 15.48%



CẬP NHẬT GIAO DỊCH QUỸ ETF

Name	1D Flow	1W Flow	1M Flow	YTD Flow	1Y Flow	3Y Flow
Median	0	0	0	-1.15	-1.04	0
Fubon FTSE Vietnam ETF	-3.98	-4.52	-34.65	-135.5	-130.82	327.55
KIM KINDEX Vietnam VN30 ETF Synth	0	-2.89	-2.89	-11.28	-11.24	50.46
Premia MSCI Vietnam ETF	0	0	0	-4.75	-5.95	-6.44
CSOP FTSE Vietnam 30 ETF	0	0	0	0	-0.28	-2.38
KIM KINDEX Vietnam VN30 Futures Leverage ETF	0	0	0	0	-0.82	-7.23
Premia MSCI Vietnam ETF	0	0	0	0	0	0
Asian Growth CUBS ETF	0	0	0	0	0	0
DCVFMVN30 ETF Fund	0	0	0	0	0	0
DCVFMVN Mid Cap ETF	0	0	0	0	0	0
KIM Growth VN30 ETF	0	0	-0.77	-10.38	-11.58	-12.07
KIM Growth VNFINSELECT ETF	0.53	0.35	12.97	-49.98	-83.6	-92.33
SSIAM VN30 ETF	0	0	1.31	3.23	7.34	8.47
SSIAM VNX50 ETF	0	0	0	0	0	0
SSIAM VNFIN LEAD ETF	0	4.52	4.52	28.84	31.32	53.26
DCVFMVN Diamond ETF	0	0	-1.68	-1.72	-1.26	7.43
Global X MSCI Vietnam ETF	0	0	0	-0.58	0.97	3.22
VanEck Vietnam ETF	0	0	0	-2.31	-1.76	-3.82

TOP CỔ PHIẾU TĂNG – GIẢM GIÁ

HSX: Top 10 CP tăng nhiều nhất trong ngày

Mã CK	Giá đóng cửa	Tổng khối lượng (CP)	Thay đổi
COM	29.000	200	6,94%
SRC	32.000	3,100	6,93%
DTT	19.000	6,600	6,88%
RDP	3.000	332,900	6,87%
SGR	27.000	271,800	6,86%
TNC	36.000	900	6,71%
L10	23.000	100	6,26%
TCR	3.000	1,500	5,62%
AAM	8.000	900	5,47%
VPS	10.000	100	4,20%

HNX: Top 10 CP tăng nhiều nhất trong ngày

Mã CK	Giá đóng cửa	Tổng khối lượng (CP)	Thay đổi
DL1	6.000	3,204,708	10,00%
VCC	10.000	2,200	9,89%
MCO	9.000	401,329	9,88%
CMS	13.000	2,229,671	9,84%
VMS	21.000	1,031	9,84%
VE1	3.000	16,000	9,68%
SGH	25.000	504	9,65%
VCM	17.000	200	9,55%
CTB	25.000	100	9,38%
TMX	11.000	100	9,38%

HSX: Top 10 CP giảm nhiều nhất trong ngày

Mã CK	Giá đóng cửa	Tổng khối lượng (CP)	Thay đổi
FUCVREIT	6.000	5,400	-7,00%
SVC	27.000	1,600	-7,00%
TMT	7.000	82,400	-6,99%
PNC	10.000	500	-6,34%
PJT	10.000	300	-5,66%
ABR	12.000	2,900	-5,65%
NHT	11.000	6,800	-5,58%
TNH	22.000	1,177,900	-5,49%
CSV	39.000	3,073,900	-5,35%
FDC	12.000	700	-5,34%

HNX: Top 10 CP giảm nhiều nhất trong ngày

Mã CK	Giá đóng cửa	Tổng khối lượng (CP)	Thay đổi
L40	23.000	4,200	-10,00%
VC1	9.000	700	-8,51%
MVB	20.000	5,601	-8,41%
CCR	12.000	2,700	-8,40%
SPC	9.000	111	-8,16%
VE3	7.000	1,800	-7,79%
PIA	32.000	204	-7,25%
PPY	9.000	100	-7,14%
AMC	16.000	1,100	-7,10%
HLC	13.000	5,699	-6,72%

CẬP NHẬT THỊ TRƯỜNG HÀNG HÓA

Mặt hàng	Đơn vị	15/08/2024	%Ngày	% 5 ngày	%Tháng	CP liên quan đầu vào	CP liên quan đầu ra
Oil WTI	USD/bbl.	75,30	-0,15%	1,51%	-0,92%	PVT	GAS, BSR
Oil Brent	USD/bbl.	80,89	-0,19%	1,81%	-2,01%	PVT	GAS, BSR
Thép thanh	CNY/MT	2788	-1,31%	-5,49%	-16,33%		HPG
Nhôm	USD/MT	2361,5	0,21%	2,61%	-1,69%		
Đồng	USd/lb.	413,50	-0,37%	3,82%	-2,40%	CAV, SAM, TGP, VTH	MSN, ACM, BGM
Than	USD/MT	150,00	2,92%	3,09%	11,61%		
Đường	USd/lb.	17,83	-0,83%	-3,67%	-9,10%	VNM, GTN, QNS	SBT, LSS, SLS, QNS
Ngô	USd/bu.	395,50	-0,38%	0,06%	-2,47%		
Gas	USD/MMBtu	2,197	0,00%	1,67%	1,62%		
Sữa	USD/cwt	20,60	0,15%	0,59%	4,20%	KDC	VNM, QNS
Vàng	USD/t oz.	2496,5	0,16%	1,05%	3,90%		PNJ
Bạc	USD/t oz.	28,405	-0,06%	3,14%	-3,40%		PNJ
Lúa Mỳ	USd/bu.	528,25	0,00%	-2,54%	-3,03%		
Thịt lợn	USd/lb.	76,500	0,76%	4,01%	-16,30%		
Thép HRC	CNY/MT	3254	-1,97%	-10,57%	-10,79%		HPG

THÔNG BÁO MIỄN TRỪ TRÁCH NHIỆM

Nội dung bản tin này do Công ty cổ phần chứng khoán Công thương (VietinBank Securities) cung cấp, chỉ mang tính chất tham khảo. Mặc dù mọi thông tin đều được thu thập từ những nguồn, tờ báo đáng tin cậy, nhưng VietinBank Securities không đảm bảo được tuyệt đối được độ chính xác của thông tin hay bất kỳ vấn đề nào liên quan đến việc sử dụng bản tin này.

Các ý kiến tổng hợp, dự báo chỉ thể hiện quan điểm của tác giả tại thời điểm phát hành, báo cáo chỉ nhằm mục đích cung cấp thông tin tham khảo chứ không mang tính chất mời chào, mua bán, nắm giữ bất cứ cổ phiếu nào. Báo cáo này là tài sản của Công ty cổ phần chứng khoán Công thương (VietinBank Securities).

Không ai được phép sao chép, tái sản xuất, phát hành cũng như phân phối báo cáo này vì bất cứ mục đích cá nhân hay thương mại nào nếu không có sự đồng ý của VietinBank Securities.

Xin vui lòng ghi rõ nguồn khi trích dẫn các thông tin trong báo cáo này!