

THE MORNING NEWS

BẢN TIN SÁNG 27/08/2024

**DỰ ĐỊA HỒI PHỤC VÀ TĂNG GIÁ SUY YẾU
TRƯỚC VÙNG KHÁNG CỰ MẠNH 1.290 –
1.300 ĐIỂM**

Quốc tế

- 📍 Phố Wall ghi nhận diễn biến trái chiều trong phiên giao dịch 26/08. Chỉ số Dow Jon tăng 65,42 (0,16%), chỉ số NASDAQ giảm 152,03 điểm (0,85%) và chỉ số S&P 500 giảm 17,77 điểm (0,32%).
- 📍 Chứng khoán châu Âu có diễn biến trái chiều trong ngày giao dịch 26/08. Chỉ số FTSE 100 (Anh) tăng 39,78 điểm (0,48%), CAC 40 (Pháp) tăng 13,33 điểm (0,18%) và DAX (Đức) giảm 16,08 điểm (0,09%).
- 📍 Chủ tịch Fed: "Đã đến lúc điều chỉnh chính sách tiền tệ". Tuy nhiên, ông cũng ghi nhận tiến triển trong việc kiểm soát lạm phát và nói rằng Fed giờ đây có thể chuyển sự tập trung sang mục tiêu còn lại là toàn dụng lao động.
- 📍 Các nhà kinh tế hàng đầu ngày càng bi quan về triển vọng nhu cầu nội địa của Trung Quốc. Mặc dù dự kiến sẽ có đợt cắt giảm lãi suất, các chuyên gia vẫn hạ dự báo năm 2024 về lạm phát, đầu tư và tiêu dùng, phản ánh một bức tranh kinh tế u ám hơn so với kỳ vọng trước đó.

Trong nước

- 📍 Nhà đầu tư nước ngoài bán ròng với giá trị 389,39 tỷ tập trung tại HPG & HSG.
- 📍 Australia cam kết tăng nguồn vốn ODA cho Việt Nam với số vốn 95.7 triệu USD Australia (AUD) giúp Việt Nam phát triển các mục tiêu liên quan đến thương mại, kinh tế.

Kết thúc ngày giao dịch 26.08, chỉ số Vn-Index **giảm 5,30 điểm**, đóng cửa tại ngưỡng 1.280,02 điểm với khối lượng giao dịch đạt hơn 775,5 triệu cp, tương ứng với giá trị giao dịch đạt hơn 18.302 tỷ đồng.

Chiến lược giao dịch: Nhà đầu tư duy trì 35% – 50% tỷ trọng danh mục

- 📍 Hiện tại, chỉ số VNINDEX đang ghi nhận duy trì diễn biến hồi phục và tăng điểm tiệm cận vùng kháng cự mạnh 1.290 – 1.300 điểm. Tuy nhiên với áp lực bán tiệm cận vùng kháng cự mạnh đang có dấu hiệu gia tăng trở lại, **nhà đầu tư được khuyến nghị duy trì tỷ trọng cổ phiếu ở mức 35% - 50% danh mục.**
- 📍 Do dư địa tăng giá hiện tại đang có dấu hiệu suy yếu trước áp lực bán tang lên, nhà đầu tư chú ý không nên mua đuổi cổ phiếu đã tăng trên 10% từ mức nền hoặc từ vùng giá tạo đáy; chỉ nên tham gia sau diễn biến kiểm tra lại vùng hỗ trợ 1.253 – 1.260 điểm của chỉ số.

NHÓM CỔ PHIẾU TRADING NGẮN HẠN:

- ❖ **Chứng khoán:** SHS
- ❖ **Bất động sản:** HDG, TIP
- ❖ **Khác:** GEX, CTD, AAA, DPM, SAV, PTB

NHÓM CỔ PHIẾU NẮM GIỮ TRUNG HẠN:











- ❖ **Năng lượng:** PC1
- ❖ **Dầu khí:** BSR
- ❖ **Dệt may:** TNG, GIL, TCM, MSH, VGT

NHÓM CỔ PHIẾU NẮM GIỮ DÀI HẠN:

- ❖ **Ngân hàng:** ACB, MBB, SHB, VPB
- ❖ **Bán lẻ:** DGW, MWG, MSN
- ❖ **Bất động sản:** IDC, KBC, VGC

TIN TỨC ĐẦU NGÀY

Doanh nghiệp

-  NKG: 7 tháng tăng tích cực, NKG được khuyến nghị tăng tỷ trọng
-  OIL: Chốt ngày trả cổ tức năm 2023, dồn lực cho kênh bán lẻ chiếm lĩnh thị phần
-  HSG: Hưởng lợi từ việc EU "siết" nhập khẩu HRC và tồn kho giá rẻ
-  PGB: Ông Phạm Mạnh Thắng - PGBank đã tìm được ứng viên tổng giám đốc
-  VND: Hơn 300 triệu cổ phiếu VNDirect sắp về tài khoản nhà đầu tư, thị giá "bay" 13% so với thời điểm chốt quyền
-  PVS: Ngoài hưởng lợi từ siêu dự án Lô B, PVS còn sở hữu tiềm năng "khuẩn" khác
-  VAB: VietABank và hành trình cùng Chủ tịch HĐQT Trương Thành Long: Lợi nhuận đi lên, nơm nớp lo nợ xấu
-  HQC: Tập đoàn Hoàng Quân tự hào kỷ niệm 24 năm thành lập, tâm thế sẵn sàng chào đón vận hội mới
-  VCP: Vỡ đường ống dẫn nước thủy điện Nậm La gây thiệt hại cho người dân
-  ACV: Đề xuất khởi động dự án xây đường băng thứ hai tại sân bay Long Thành

DIỄN BIẾN THỊ TRƯỜNG CHỨNG KHOÁN THẾ GIỚI

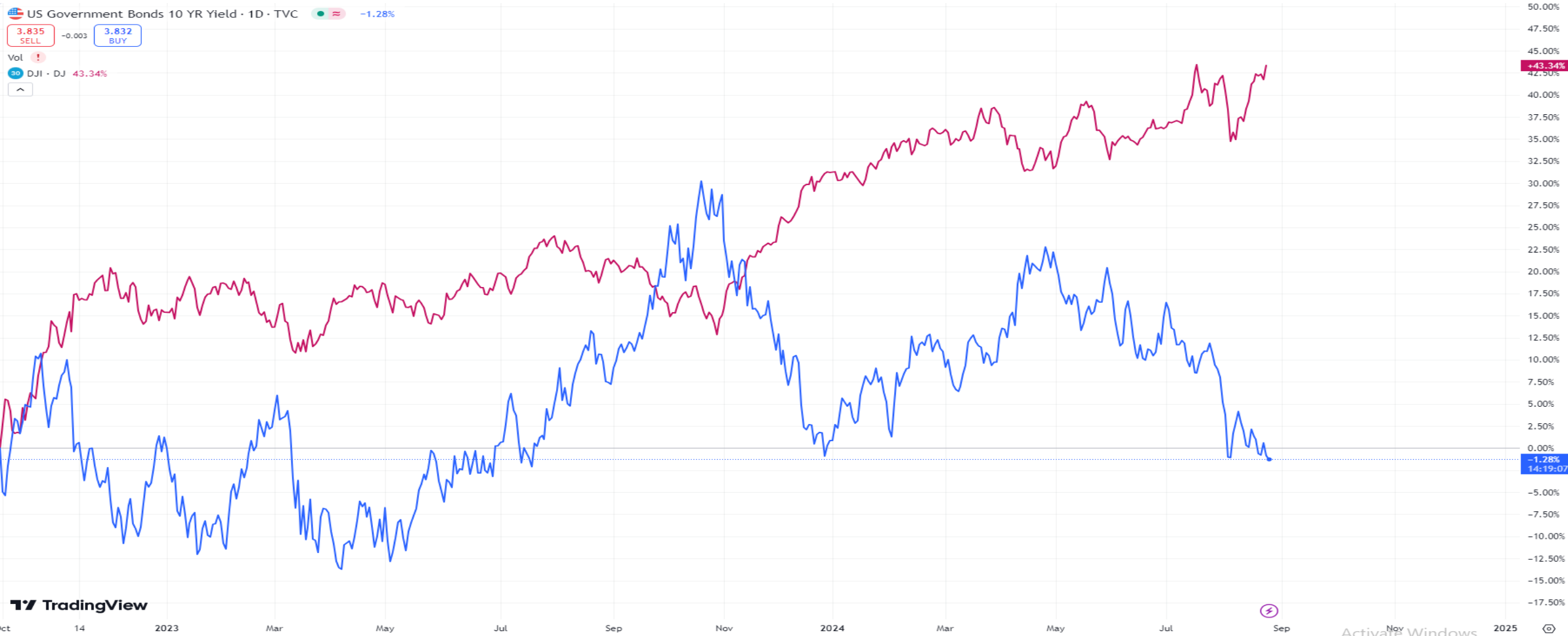
CHỈ SỐ	26/08/2024	% Ngày	% Tuần	% Tháng	% YTD	% Năm
VN INDEX	1280,02	-0,41%	-0,41%	2,28%	5,04%	13,28%
HNX30 INDEX	526,37	-0,97%	-0,97%	2,63%	1,01%	6,36%
VN30 INDEX	1318,60	-0,19%	-0,19%	1,50%	6,67%	16,54%
S&P 500	5616,84	-0,32%	0,15%	2,81%	17,76%	26,70%
Dow Jones	41240,52	0,16%	0,84%	1,73%	9,42%	19,33%
Nasdaq	17725,76	-0,85%	-0,84%	2,05%	18,08%	29,34%
Shanghai Composite	2855,52	0,04%	-1,32%	-1,26%	-4,01%	-7,85%
Nikkei 225	38110,22	-0,66%	1,93%	-0,93%	13,88%	18,47%
Thailand SET	1354,32	0,77%	3,17%	4,45%	-3,57%	-12,65%
Malaysia	1640,11	0,27%	-0,52%	0,95%	12,75%	13,57%
Philippine	6961,96	0,89%	4,02%	4,37%	7,94%	11,82%
Indonesia JCI	7606,87	0,88%	1,98%	4,47%	4,70%	10,01%
FTSE 100	8327,78	0,48%	0,20%	0,51%	7,69%	13,48%
DAX	18617,02	-0,09%	1,06%	1,62%	11,14%	17,88%
CAC 40	7590,37	0,18%	1,18%	1,97%	0,63%	3,63%

Nguồn: Bloomberg, VietinBank Securities

BIẾN ĐỘNG TỶ GIÁ DXY VÀ SỰ TƯƠNG QUAN VỚI DOW JONES



BIẾN ĐỘNG LỢI SUẤT TRÁI PHIẾU MỸ 10 NĂM VÀ SỰ TƯƠNG QUAN VỚI DOW JONES



Nguồn: TradingView, VietinBank Securities

CẬP NHẬT GIAO DỊCH QUỸ ETF

Name	1D Flow	1W Flow	1M Flow	YTD Flow	1Y Flow	3Y Flow
Median	0	0	0	-1.15	-0.55	0
Fubon FTSE Vietnam ETF	-4.99	-8.58	-26.53	-157.51	-123.57	371.81
KIM KINDEX Vietnam VN30 ETF Synth	0	0	-18.53	-26.91	1.24	34.82
Premia MSCI Vietnam ETF	0	0	0	-4.75	-5.05	-6.44
CSOP FTSE Vietnam 30 ETF	0	0	0	0	-0.28	-2.38
KIM KINDEX Vietnam VN30 Futures Leverage ETF	0	0	0	0	-0.82	-7.23
Premia MSCI Vietnam ETF	0	0	0	0	0	0
Asian Growth CUBS ETF	0	0	0	0	0	0
DCVFMVN30 ETF Fund	0	0	0	0	0	0
DCVFMVN Mid Cap ETF	0	0	0	0	0	0
KIM Growth VN30 ETF	0	0	0	-10.38	-10.68	-12.07
KIM Growth VNFINSELECT ETF	-2.54	-2.54	-9.31	-59.64	-66.58	-100.99
SSIAM VN30 ETF	0	0	0	3.23	6.91	8.47
SSIAM VNX50 ETF	0	0	0	0	0	0
SSIAM VNFIN LEAD ETF	0	0.03	6.92	31.24	32.05	55.66
DCVFMVN Diamond ETF	0	0	0	-1.72	-1.72	7.43
Global X MSCI Vietnam ETF	0	0	0	-0.58	0.78	2.9
VanEck Vietnam ETF	0	0	0	-2.31	-1.84	-3.82

TOP CỔ PHIẾU TĂNG – GIẢM GIÁ

HSX: Top 10 CP tăng nhiều nhất trong ngày

Mã CK	Giá đóng cửa	Tổng khối lượng (CP)	Thay đổi
VCF	233.000	2,400	6,97%
LEC	6.000	100	6,93%
DC4	13.000	1,126,800	6,81%
SFC	23.000	100	4,65%
MDG	14.000	1,000	4,14%
AAT	4.000	515,200	3,87%
HHP	10.000	633,000	3,81%
HBC	5.000	1,629,100	3,78%
TVS	23.000	849,100	3,37%
HCM	30.000	22,833,200	3,30%

HNX: Top 10 CP tăng nhiều nhất trong ngày

Mã CK	Giá đóng cửa	Tổng khối lượng (CP)	Thay đổi
KSD	5.000	22,200	9,76%
VC6	29.000	100	9,70%
WCS	285.000	701	9,70%
CTP	19.000	63,205	9,60%
VC2	8.000	450,876	9,46%
HGM	74.000	1,900	9,14%
BNA	13.000	453,091	8,94%
VMS	23.000	600	8,88%
MST	5.000	1,372,506	8,33%
VE3	10.000	100	7,95%

HSX: Top 10 CP giảm nhiều nhất trong ngày

Mã CK	Giá đóng cửa	Tổng khối lượng (CP)	Thay đổi
DTT	20.000	1,900	-6,82%
TDC	11.000	3,398,900	-6,75%
TCR	3.000	2,200	-6,07%
DRH	2.000	397,700	-6,00%
PNJ	103.000	5,634,400	-5,79%
GEE	34.000	115,900	-4,35%
TLG	55.000	191,600	-4,22%
SRF	10.000	51,000	-3,88%
PGD	31.000	400	-3,72%
SVC	27.000	1,600	-3,45%

HNX: Top 10 CP giảm nhiều nhất trong ngày

Mã CK	Giá đóng cửa	Tổng khối lượng (CP)	Thay đổi
VLA	12.000	500	-9,70%
TPH	14.000	100	-9,68%
SFN	17.000	100	-9,57%
MVB	19.000	13,700	-8,17%
PTD	5.000	300	-7,84%
TXM	4.000	29,045	-6,82%
PHN	71.000	300	-6,58%
VTZ	15.000	717,674	-5,84%
VMC	7.000	924	-5,71%
NTH	52.000	152,670	-5,45%

CẬP NHẬT THỊ TRƯỜNG HÀNG HÓA

Mặt hàng	Đơn vị	26/08/2024	%Ngày	% 5 ngày	%Tháng	CP liên quan đầu vào	CP liên quan đầu ra
Oil WTI	USD/bbl.	71,54	-0,20%	-3,42%	-3,45%	PVT	GAS, BSR
Oil Brent	USD/bbl.	77,31	0,12%	-2,85%	-3,18%	PVT	GAS, BSR
Thép thanh	CNY/MT	3009	-3,46%	7,93%	-5,20%		HPG
Nhôm	USD/MT	2491	0,77%	5,24%	8,22%		
Đồng	USd/lb.	414,70	-0,02%	-0,08	0,91%	CAV, SAM, TGP, VTH	MSN, ACM, BGM
Than	USD/MT	146,75	0,58%	-2,17%	8,95%		
Đường	USd/lb.	17,83	0,61%	-0,02%	-1,91%	VNM, GTN, QNS	SBT, LSS, SLS, QNS
Ngô	USd/bu.	394,25	0,19%	0,51%	-3,84%		
Gas	USD/MMBtu	2,059	0,29%	-3,29%	0,83%		
Sữa	USD/cwt	20,65	0,00%	0,10%	3,62%	KDC	VNM, QNS
Vàng	USD/t oz.	2524,10	0,29%	-0,87%	5,80%		PNJ
Bạc	USD/t oz.	29,070	0,10%	-0,05%	3,56%		PNJ
Lúa Mỳ	USd/bu.	536,75	0,23%	1,56%	2,68%		
Thịt lợn	USd/lb.	79,50	-0,16%	3,92%	2,02%		
Thép HRC	CNY/MT	3,214	2,23%	-9,53%	-9,79%		HPG

THÔNG BÁO MIỄN TRỪ TRÁCH NHIỆM

Nội dung bản tin này do Công ty cổ phần chứng khoán Công thương (VietinBank Securities) cung cấp, chỉ mang tính chất tham khảo. Mặc dù mọi thông tin đều được thu thập từ những nguồn, tờ báo đáng tin cậy, nhưng VietinBank Securities không đảm bảo được tuyệt đối được độ chính xác của thông tin hay bất kỳ vấn đề nào liên quan đến việc sử dụng bản tin này.

Các ý kiến tổng hợp, dự báo chỉ thể hiện quan điểm của tác giả tại thời điểm phát hành, báo cáo chỉ nhằm mục đích cung cấp thông tin tham khảo chứ không mang tính chất mời chào, mua bán, nắm giữ bất cứ cổ phiếu nào. Báo cáo này là tài sản của Công ty cổ phần chứng khoán Công thương (VietinBank Securities).

Không ai được phép sao chép, tái sản xuất, phát hành cũng như phân phối báo cáo này vì bất cứ mục đích cá nhân hay thương mại nào nếu không có sự đồng ý của VietinBank Securities.

Xin vui lòng ghi rõ nguồn khi trích dẫn các thông tin trong báo cáo này!