

THE MORNING NEWS

BẢN TIN SÁNG 30/08/2024

**DỰ ĐỊA HỒI PHỤC VÀ TĂNG GIÁ SUY YẾU
TRƯỚC VÙNG KHÁNG CỰ MẠNH 1.290 –
1.300 ĐIỂM**

Quốc tế

- Phố Wall ghi nhận diễn biến trái chiều trong phiên giao dịch 29/08. Chỉ số Dow Jon tăng 243,63 (0,59%), chỉ số NASDAQ giảm 39,60 điểm (0,23%) và chỉ số S&P 500 giảm 0,22 điểm (0,00%).
- Chứng khoán châu Âu có diễn biến tăng điểm trong ngày giao dịch 29/08. Chỉ số FTSE 100 (Anh) tăng 35,79 điểm (0,43%), CAC 40 (Pháp) tăng 63,28 điểm (0,84%) và DAX (Đức) tăng 130,28 điểm (0,69%).
- Giám đốc Bank of America Corp tại Singapore: "Đông Nam Á đang ở ngưỡng cửa của một chu kỳ siêu tăng trưởng khi nhận được lượng vốn đầu tư trực tiếp nước ngoài cao kỷ lục trong vài năm qua."
- Ngành công nghiệp may mặc Bangladesh đang phải đối mặt với một cuộc khủng hoảng chưa từng có. Sự kết hợp của bất ổn chính trị và thiên tai đã tạo ra một cơn bão hoàn hảo, đe dọa làm sụp đổ những thành tựu mà ngành công nghiệp này đã gặt dựng trong nhiều năm qua.

Trong nước

- Nhà đầu tư nước ngoài bán ròng với giá trị 117,06 tỷ tập trung tại HPG.
- Ngân hàng Nhà nước Việt Nam vừa hoàn thành cuộc điều tra kỳ vọng lạm phát đối với các chuyên gia kinh tế, kết quả cho thấy bình quân lạm phát các năm 2025 và 2026 sẽ giảm xuống mức thấp hơn so với năm 2024.

Kết thúc ngày giao dịch 29.08, chỉ số Vn-Index **tăng 0,03 điểm**, đóng cửa tại ngưỡng 1.281,47 điểm với khối lượng giao dịch đạt hơn 634,1 triệu cp, tương ứng với giá trị giao dịch đạt hơn 14.029 tỷ đồng.

Chiến lược giao dịch: Nhà đầu tư duy trì 35% – 50% tỷ trọng danh mục

- Hiện tại, chỉ số VNINDEX đang ghi nhận duy trì diễn biến hồi phục và tăng điểm tiệm cận vùng kháng cự mạnh 1.290 – 1.300 điểm. Tuy nhiên với áp lực bán tiệm cận vùng kháng cự mạnh đang có dấu hiệu gia tăng trở lại, **nhà đầu tư được khuyến nghị duy trì tỷ trọng cổ phiếu ở mức 35% - 50% danh mục.**
- Do dư địa tăng giá hiện tại đang có dấu hiệu suy yếu trước áp lực bán tang lên, nhà đầu tư chú ý không nên mua đuổi cổ phiếu đã tăng trên 10% từ mức nền hoặc từ vùng giá tạo đáy; chỉ nên tham gia sau diễn biến kiểm tra lại vùng hỗ trợ 1.253 – 1.260 điểm của chỉ số.

NHÓM CỔ PHIẾU TRADING NGẮN HẠN:

- ❖ **Chứng khoán:** SHS, SSI
- ❖ **Bất động sản:** HDG, TIP
- ❖ **Khác:** GEX, CTD, AAA, DPM, SAV, PTB

NHÓM CỔ PHIẾU CHÚ Ý TRUNG HẠN:











- ❖ **Năng lượng:** PC1
- ❖ **Dầu khí:** BSR, GAS
- ❖ **Đệt may:** TNG, TCM, MSH, VGT
- ❖ **Thủy sản:** VHC

NHÓM CỔ PHIẾU TÍCH LŨY DÀI HẠN:

- ❖ **Ngân hàng:** ACB, MBB, SHB, VPB
- ❖ **Bán lẻ:** DGW, MWG, MSN
- ❖ **Bất động sản:** IDC, KBC, VGC

TIN TỨC ĐẦU NGÀY

Doanh nghiệp

-  CSC: Vợ ông Nguyễn Đỗ Lăng muốn bán 1 triệu cổ phiếu CSC
-  VPB: Cổ phiếu VPBank "có giá" hơn trong mắt chuyên gia
-  VND: VNDIRECT chuẩn bị chi 760 tỷ đồng trả cổ tức tiền mặt cho cổ đông
-  PNJ: Được nâng giá mục tiêu lên tới 120.000 đồng/cp
-  PC1: Thành viên HĐQT muốn thoái 15,55 triệu cổ phiếu
-  VNM: Lợi nhuận ròng 2024 của Vinamilk có thể tăng trưởng 2 con số lên trên 10.000 tỷ
-  DIG: Sau lùm xùm sai phạm, DIC Corp mong cổ đông bình tĩnh, tiếp tục đồng hành
-  MBB: Lọt top 3 ngân hàng nộp ngân sách Nhà nước cao nhất
-  VPB: Một lãnh đạo VPBank vừa mua xong lượng lớn cổ phiếu
-  ITA: Tân Tạo trong hành trình dài miệt mài tìm kiếm toán

DIỄN BIẾN THỊ TRƯỜNG CHỨNG KHOÁN THẾ GIỚI

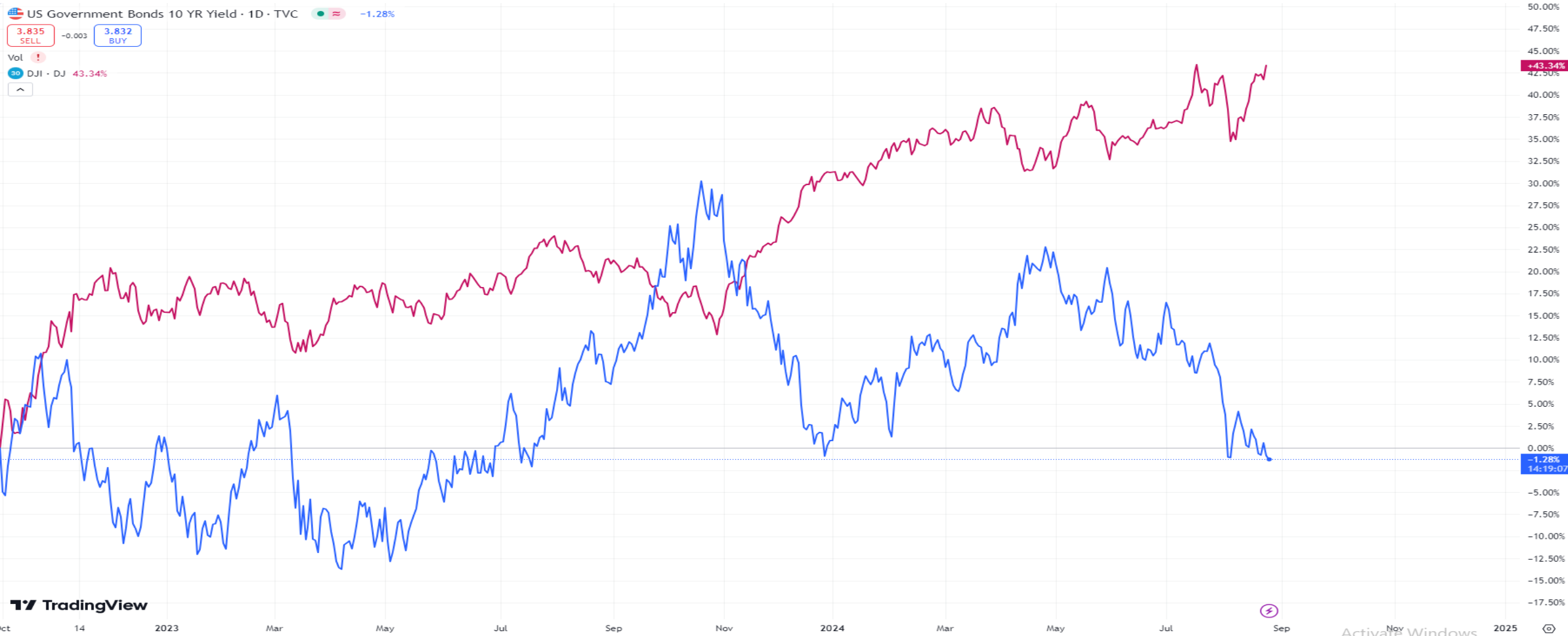
CHỈ SỐ	29/08/2024	% Ngày	% Tuần	% Tháng	% YTD	% Năm
VN INDEX	1281,47	0,00%	-0,30%	2,39%	5,21%	13,41%
HNX30 INDEX	523,70	-0,22%	-1,47%	2,11%	0,91%	5,82%
VN30 INDEX	1326,67	0,24%	0,42%	2,12%	6,97%	17,25%
S&P 500	5591,96	0,00%	0,38%	2,67%	17,24%	24,05%
Dow Jones	41335,05	0,59%	1,53%	2,45%	9,67%	19,05%
Nasdaq	17516,43	-0,23%	-0,58%	1,87%	16,69%	24,81%
Shanghai Composite	2823,11	-0,50%	-0,90%	-3,73%	-5,10%	-9,51%
Nikkei 225	38362,53	-0,02%	0,40%	0,62%	14,64%	17,61%
Thailand SET	1359,34	-0,51%	1,37%	2,77%	-3,99%	-13,19%
Malaysia	1652,77	-1,34%	0,68%	1,76%	13,62%	13,83%
Philippine	6891,55	-0,96%	-1,01%	2,95%	6,85%	11,60%
Indonesia JCI	7658,84	0,00%	2,27%	4,54%	5,31%	10,15%
FTSE 100	8379,64	0,43%	1,11%	1,16%	8,36%	12,64%
DAX	18912,57	0,69%	2,27%	4,59%	12,90%	18,60%
CAC 40	7640,95	0,84%	1,55%	3,67%	1,30%	4,43%

Nguồn: Bloomberg, VietinBank Securities

BIẾN ĐỘNG TỶ GIÁ DXY VÀ SỰ TƯƠNG QUAN VỚI DOW JONES



BIẾN ĐỘNG LỢI SUẤT TRÁI PHIẾU MỸ 10 NĂM VÀ SỰ TƯƠNG QUAN VỚI DOW JONES



Nguồn: TradingView, VietinBank Securities

CẬP NHẬT GIAO DỊCH QUỸ ETF

Name	1D Flow	1W Flow	1M Flow	YTD Flow	1Y Flow	3Y Flow
Median	0	0	0	-1.15	-0.55	0
Fubon FTSE Vietnam ETF	-4.99	-8.58	-26.53	-157.51	-123.57	371.81
KIM KINDEX Vietnam VN30 ETF Synth	0	0	-18.53	-26.91	1.24	34.82
Premia MSCI Vietnam ETF	0	0	0	-4.75	-5.05	-6.44
CSOP FTSE Vietnam 30 ETF	0	0	0	0	-0.28	-2.38
KIM KINDEX Vietnam VN30 Futures Leverage ETF	0	0	0	0	-0.82	-7.23
Premia MSCI Vietnam ETF	0	0	0	0	0	0
Asian Growth CUBS ETF	0	0	0	0	0	0
DCVFMVN30 ETF Fund	0	0	0	0	0	0
DCVFMVN Mid Cap ETF	0	0	0	0	0	0
KIM Growth VN30 ETF	0	0	0	-10.38	-10.68	-12.07
KIM Growth VNFINSELECT ETF	-2.54	-2.54	-9.31	-59.64	-66.58	-100.99
SSIAM VN30 ETF	0	0	0	3.23	6.91	8.47
SSIAM VNX50 ETF	0	0	0	0	0	0
SSIAM VNFIN LEAD ETF	0	0.03	6.92	31.24	32.05	55.66
DCVFMVN Diamond ETF	0	0	0	-1.72	-1.72	7.43
Global X MSCI Vietnam ETF	0	0	0	-0.58	0.78	2.9
VanEck Vietnam ETF	0	0	0	-2.31	-1.84	-3.82

TOP CỔ PHIẾU TĂNG – GIẢM GIÁ

HSX: Top 10 CP tăng nhiều nhất trong ngày

Mã CK	Giá đóng cửa	Tổng khối lượng (CP)	Thay đổi
FDC	14.000	100	6,92%
SGR	40.000	620,200	6,90%
FUCVREIT	6.000	1,000	6,84%
TTE	15.000	100	6,20%
YBM	11.000	100	6,15%
SPM	12.000	2,800	6,14%
PNC	11.000	1,400	5,88%
VCF	282.000	11,500	5,70%
STG	46.000	400	5,39%
NO1	7.000	921,600	5,17%

HNX: Top 10 CP tăng nhiều nhất trong ngày

Mã CK	Giá đóng cửa	Tổng khối lượng (CP)	Thay đổi
DNC	61.000	101	10,00%
TTL	8.000	300	10,00%
VLA	11.000	204	10,00%
CTP	21.000	356,917	9,95%
WCS	282.000	601	9,94%
HTC	26.000	100	9,91%
BTW	46.000	500	9,83%
L40	25.000	105,100	9,69%
KSD	6.000	44,404	9,43%
ARM	26.000	100	9,36%

HSX: Top 10 CP giảm nhiều nhất trong ngày

Mã CK	Giá đóng cửa	Tổng khối lượng (CP)	Thay đổi
PMG	7.000	100	-6,79%
VCA	9.000	200	-5,54%
MDG	11.000	2,900	-5,42%
QCG	6.000	687,900	-5,32%
TDG	5.000	110,400	-4,72%
NVT	8.000	1,300	-4,46%
HHP	10.000	489,000	-3,71%
PAC	42.000	67,000	-3,49%
KPF	2.000	49,800	-3,15%
HVX	3.000	1,000	-3,04%

HNX: Top 10 CP giảm nhiều nhất trong ngày

Mã CK	Giá đóng cửa	Tổng khối lượng (CP)	Thay đổi
PIC	24.000	205	-9,67%
BXH	17.000	639	-9,63%
SJ1	11.000	6,739	-9,32%
VE1	4.000	18,604	-8,89%
SDC	8.000	1,301	-8,43%
STP	9.000	1,600	-7,92%
VE3	7.000	400	-7,69%
PPE	14.000	100	-6,67%
VTH	7.000	300	-6,33%
KSV	57.000	27,401	-6,07%

CẬP NHẬT THỊ TRƯỜNG HÀNG HÓA

Mặt hàng	Đơn vị	29/08/2024	%Ngày	% 5 ngày	%Tháng	CP liên quan đầu vào	CP liên quan đầu ra
Oil WTI	USD/bbl.	73,67	-0,08%	2,98%	-1,29%	PVT	GAS, BSR
Oil Brent	USD/bbl.	78,76	-0,08%	2,14%	-1,60%	PVT	GAS, BSR
Thép thanh	CNY/MT	3132	-1,73%	4,09%	5,49%		HPG
Nhôm	USD/MT	2475	0,18%	-2,64%	8,06%		
Đồng	USd/lb.	421,50	-0,18%	1,86%	3,63%	CAV, SAM, TGP, VTH	MSN, ACM, BGM
Than	USD/MT	143,25	-1,21%	-2,39%	2,87%		
Đường	USd/lb.	19,83	1,26%	11,24%	3,72%	VNM, GTN, QNS	SBT, LSS, SLS, QNS
Ngô	USd/bu.	395,50	-0,13%	0,57%	-1,06%		
Gas	USD/MMBtu	2,139	0,09%	3,89%	8,19%		
Sữa	USD/cwt	20,63	0,10%	-0,19%	4,03%	KDC	VNM, QNS
Vàng	USD/t oz.	2548,80	-0,45%	1,12%	2,33%		PNJ
Bạc	USD/t oz.	29,805	-0,61%	2,79%	4,09%		PNJ
Lúa Mỳ	USd/bu.	547,50	-0,23%	2,43%	2,62%		
Thịt lợn	USd/lb.	82,175	0,70%	3,36%	6,55%		
Thép HRC	CNY/MT	3,242	0,00%	-6,77%	-7,09%		HPG

THÔNG BÁO MIỄN TRỪ TRÁCH NHIỆM

Nội dung bản tin này do Công ty cổ phần chứng khoán Công thương (VietinBank Securities) cung cấp, chỉ mang tính chất tham khảo. Mặc dù mọi thông tin đều được thu thập từ những nguồn, tờ báo đáng tin cậy, nhưng VietinBank Securities không đảm bảo được tuyệt đối được độ chính xác của thông tin hay bất kỳ vấn đề nào liên quan đến việc sử dụng bản tin này.

Các ý kiến tổng hợp, dự báo chỉ thể hiện quan điểm của tác giả tại thời điểm phát hành, báo cáo chỉ nhằm mục đích cung cấp thông tin tham khảo chứ không mang tính chất mời chào, mua bán, nắm giữ bất cứ cổ phiếu nào. Báo cáo này là tài sản của Công ty cổ phần chứng khoán Công thương (VietinBank Securities).

Không ai được phép sao chép, tái sản xuất, phát hành cũng như phân phối báo cáo này vì bất cứ mục đích cá nhân hay thương mại nào nếu không có sự đồng ý của VietinBank Securities.

Xin vui lòng ghi rõ nguồn khi trích dẫn các thông tin trong báo cáo này!