

BÁO CÁO DÒNG TIỀN
NGÀY: 01/08/2024

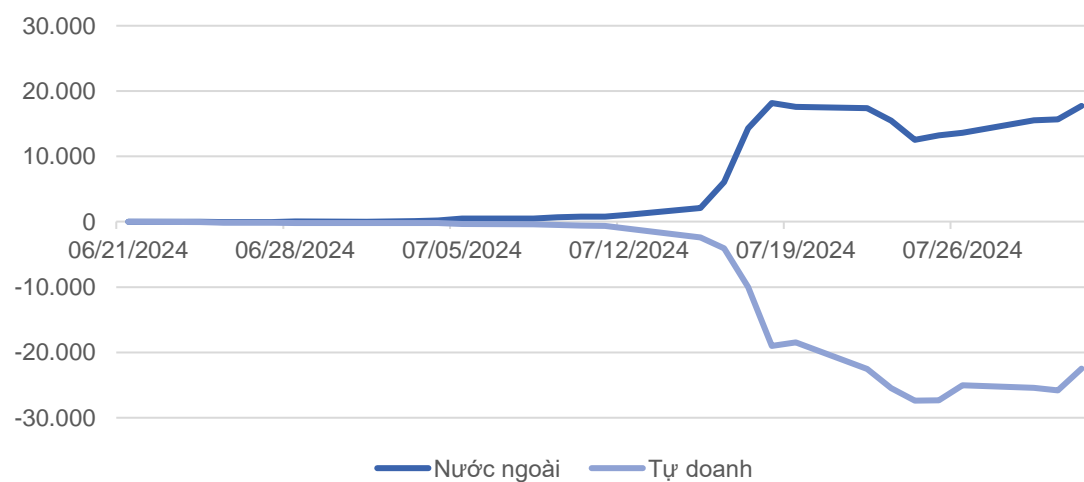


DÒNG TIỀN PHÁI SINH – HĐTL CHỈ SỐ VN30 T08/2024

Đơn vị tính: tỷ đồng

| Phiên 01/08/2024 | | KLGD ròng (Nước ngoài) | KLGD ròng (Tự doanh) |
|---------------------------|---|---------------------------|-------------------------|
| VN30F1M | Phiên trước (31/07/2024) Khối lượng tích lũy | 2.061 17.725 | 3.288 -22.515 |
| OI ròng – 56.674 hợp đồng | Giá Long trung bình Giá Short trung bình | 1.296,5 1.292,6 | 1.291,2 1.294,5 |
| VN30F2M | Phiên trước (31/07/2024) Khối lượng tích lũy | 115 862 | - |
| OI ròng – 1.219 hợp đồng | Giá Long trung bình Giá Short trung bình | 1.261,8 1.284,3 | - |

Khối lượng GD tích lũy VN30F1M



Khối lượng GD tích lũy VN30F2M



GIAO DỊCH CỦA KHỐI NGOẠI

HSX: TOP 10 CP NĐTNN mua và bán ròng nhiều nhất trong ngày (Tr.VND)

| TT | Mã CK | GT Mua ròng | Mã CK2 | GT Bán ròng |
|----|-------|-------------|--------|-------------|
| 1 | VNM | 369.893,58 | VIC | -967.911,50 |
| 2 | MWG | 100.580,28 | HSG | -57.698,72 |
| 3 | FPT | 86.025,19 | CTG | -57.681,81 |
| 4 | VPB | 50.389,21 | TCB | -43.578,04 |
| 5 | HDB | 36.293,02 | HVN | -32.774,85 |
| 6 | VCB | 26.243,63 | HBC | -30.833,53 |
| 7 | PC1 | 25.919,78 | SSI | -25.037,28 |
| 8 | FRT | 22.683,72 | PDR | -24.592,83 |
| 9 | DGC | 13.656,58 | VRE | -21.924,28 |
| 10 | KDH | 12.812,95 | VHM | -20.205,28 |

HNX: TOP 10 CP NĐTNN mua và bán ròng nhiều nhất trong ngày (Tr.VND)

| TT | Mã CK | GT Mua ròng | Mã CK2 | GT Bán ròng |
|----|-------|-------------|--------|-------------|
| 1 | CEO | 2.233,03 | PVS | -9.325,28 |
| 2 | PLC | 1.578,07 | IDC | -6.551,52 |
| 3 | TNG | 1.501,16 | MBS | -3.879,28 |
| 4 | TVC | 488,26 | LAS | -3.058,93 |
| 5 | IVS | 228,95 | BVS | -2.354,42 |
| 6 | NBW | 212,29 | TIG | -1.300,41 |
| 7 | IDV | 206,85 | NTP | -918,06 |
| 8 | VC7 | 77,91 | DHT | -906,10 |
| 9 | C69 | 61,96 | VFS | -866,64 |
| 10 | BCC | 42,92 | VTZ | -852,62 |

DÒNG TIỀN CỦA TỰ DOANH

HSX: TOP 10 CP Tự doanh mua và bán ròng nhiều nhất trong ngày (Tr.VND)

| TT | Mã CK | GT Mua ròng | Mã CK2 | GT Bán ròng |
|----|----------|-------------|--------|-------------|
| 1 | FUESSVFL | 16.462,84 | VNM | -99.128,34 |
| 2 | KBC | 14.592,82 | FPT | -46.356,91 |
| 3 | GMD | 10.078,72 | HPG | -39.263,76 |
| 4 | SAB | 9.503,45 | MWG | -34.740,16 |
| 5 | HCM | 9.079,80 | TLG | -31.721,38 |
| 6 | BAF | 4.908,52 | ACB | -21.026,53 |
| 7 | REE | 4.258,50 | MBB | -17.782,80 |
| 8 | VIB | 4.048,19 | TCB | -17.069,86 |
| 9 | PTB | 3.405,00 | MSN | -16.530,92 |
| 10 | PVT | 2.655,23 | HDB | -13.455,46 |

HNX: TOP 10 CP Tự doanh mua và bán ròng nhiều nhất trong ngày (Tr.VND)

| TT | Mã CK | GT Mua ròng | Mã CK2 | GT Bán ròng |
|----|-------|-------------|--------|-------------|
| 1 | PVS | 5.726,04 | PVI | -5.868,93 |
| 2 | MBS | 3.040,00 | L18 | -425,36 |
| 3 | IDC | 2.909,00 | | |
| 4 | PLC | 2.086,79 | | |
| 5 | | | | |
| 6 | | | | |
| 7 | | | | |
| 8 | | | | |
| 9 | | | | |
| 10 | | | | |

CẬP NHẬT KỸ THUẬT CỔ PHIẾU HSG

Nhận định cổ phiếu HSG: Cổ phiếu HSG ghi nhận diễn biến giảm trong phiên ngày 30/07/2024 và đóng cửa ở ngưỡng giá 21.800 đồng. Hiện tại cổ phiếu HSG đang có diễn biến tiêu cực và khả năng cao sẽ duy trì giảm trong ngắn hạn do áp lực cung dồn dập.

CTCP Tập đoàn Hoa Sen · 1D · HSX - O23.00 H23.10 L21.30 C21.80 -1.10 (-4.80%)

Volume - Khối lượng 27.852M

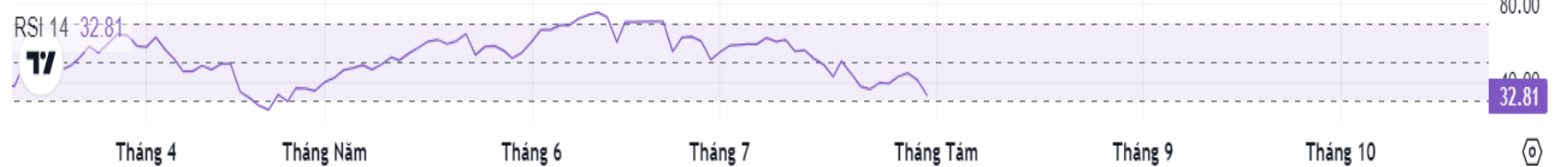
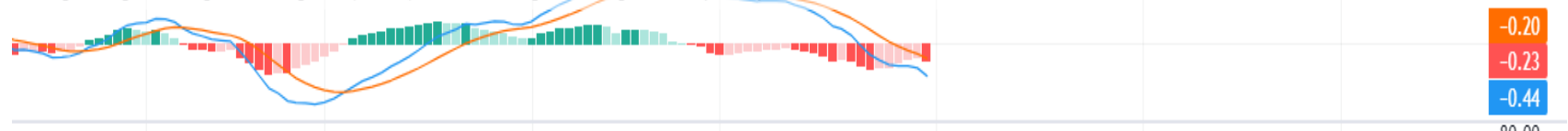
Ichimoku 9 26 52 26 26 22.77 23.70 21.80 23.24 23.68

BB 20 2 23.93 26.02 21.83

^



Moving Average Convergence Divergence (MACD) - Chỉ báo Trung bình Động hội tụ và phân kỳ 12 26 close 9 -0.23 -0.44 -0.20



| | HSG-Daily | HSG-Weekly |
|-------------------|-----------------|-----------------|
| XU HƯỚNG | GIẢM GIÁ | GIẢM GIÁ |
| HỖ TRỢ 1 | 21.100 | 21.500 |
| HỖ TRỢ 2 | 19.000 | 19.000 |
| KHÁNG CỰ 1 | 23.900 | 23.500 |
| KHÁNG CỰ 2 | 25.600 | 25.600 |

CẬP NHẬT KỸ THUẬT CỔ PHIẾU MSB

Nhận định cổ phiếu MSB: Cổ phiếu MSB ghi nhận diễn biến tăng giá trong phiên ngày 30/07/2024 và đóng cửa ở ngưỡng giá 14.650 đồng. Hiện tại giá cổ phiếu vẫn đang duy trì tích lũy. Nếu MSB có thể nỗ lực bứt phá lên cạnh trên của hộp tích lũy quanh vùng 15.900 đồng thì giá cổ phiếu sẽ có thể bước vào pha tăng mới.

| | MSB-Daily | MSB-Weekly |
|------------|-----------|------------|
| XU HƯỚNG | ĐI NGANG | ĐI NGANG |
| HỖ TRỢ 1 | 13.500 | 13.500 |
| HỖ TRỢ 2 | 12.200 | 12.200 |
| KHÁNG CỰ 1 | 15.900 | 15.900 |
| KHÁNG CỰ 2 | 17.300 | 17.300 |



THÔNG BÁO MIỄN TRỪ TRÁCH NHIỆM

Nội dung bản tin này do Công ty cổ phần chứng khoán Công thương (Vietinbank Securities) cung cấp, chỉ mang tính chất tham khảo. Mặc dù mọi thông tin đều được thu thập từ những nguồn, tờ báo đáng tin cậy, nhưng Vietinbank Securities không đảm bảo được tuyệt đối được độ chính xác của thông tin hay bất kỳ vấn đề nào liên quan đến việc sử dụng bản tin này.

Các ý kiến tổng hợp, dự báo chỉ thể hiện quan điểm của tác giả tại thời điểm phát hành, báo cáo chỉ nhằm mục đích cung cấp thông tin tham khảo chứ không mang tính chất mời chào, mua bán, nắm giữ bất cứ cổ phiếu nào. Báo cáo này là tài sản của Công ty cổ phần chứng khoán Công thương (Vietinbank Securities).

Không ai được phép sao chép, tái sản xuất, phát hành cũng như phân phối báo cáo này vì bất cứ mục đích cá nhân hay thương mại nào nếu không có sự đồng ý của Vietinbank Securities.

Xin vui lòng ghi rõ nguồn khi trích dẫn các thông tin trong báo cáo này!