





THE MORNING NEWS



BẢN TIN SÁNG 18/09/2024

**VN-INDEX HỒI PHỤC TĂNG ĐIỂM VỀ LẠI
HỖ TRỢ TRUNG HẠN 1.257-1.258 ĐIỂM,
DÒNG TIỀN DUY TRÌ THẬN TRỌNG**

Quốc tế



-  Phố Wall ghi nhận diễn biến trái chiều trong phiên giao dịch 17/09. Chỉ số Dow Jones giảm 15,90 (0,04%), chỉ số NASDAQ tăng 35,93 điểm (0,20%) và chỉ số S&P 500 tăng 1,49 điểm (0,03%).
-  Chứng khoán châu Âu có diễn biến tăng điểm trong ngày giao dịch 17/09. Chỉ số FTSE 100 (Anh) tăng 31,42 điểm (0,38%), CAC 40 (Pháp) tăng 37,98 điểm (0,51%) và DAX (Đức) tăng 92,97 điểm (0,50%).
-  Theo chuyên gia kinh tế trưởng của Ngân hàng Trung ương châu Âu (ECB), tốc độ điều chỉnh lãi suất cần phụ thuộc vào tốc độ giảm lạm phát và tình hình kinh tế của Eurozone. Hầu hết các chuyên gia kinh tế dự báo ECB sẽ giữ nguyên lãi suất tại cuộc họp tiếp theo vào tháng 10 trước khi thực hiện một đợt cắt giảm khác vào tháng 12.
-  Cước phí vận chuyển container đang giảm mạnh khi xuất khẩu của Trung Quốc chậm lại. Chỉ số cước vận tải container xuất khẩu Shanghai cho tuyến Bắc Mỹ đã giảm gần 40% so với mức đỉnh hồi tháng 7.

Trong nước

-  Nhà đầu tư nước ngoài mua ròng với giá trị 524,89 tỷ, tập trung tại VHM & FPT trong khi bán ròng 144 tỷ MSN.
-  Việt Nam trong nhóm top 1 an toàn thông tin toàn cầu.

Kết thúc ngày giao dịch 17.09, chỉ số Vn-Index **tăng 19,69 điểm**, đóng cửa tại ngưỡng 1.258,95 điểm với khối lượng giao dịch đạt hơn 632,2 triệu cp, tương ứng với giá trị giao dịch đạt hơn 13.582 tỷ đồng.

Chiến lược giao dịch: Nhà đầu tư duy trì 35% – 50% tỷ trọng danh mục

-  Hiện tại, chỉ số VN-Index đang ghi nhận **diễn biến hồi phục tăng giá ngắn hạn** trong bối cảnh thị trường đã vào vùng cảnh báo quá bán và do đó kích hoạt dòng tiền bắt đáy, giúp chỉ số trở về ngưỡng hỗ trợ trung hạn 1.257 - 1.258 điểm. Tuy vậy, diễn biến hồi phục này vẫn cần tiếp tục được theo dõi do dòng tiền vẫn tỏ ra thận trọng khi không có sự cải thiện nào đáng kể so với trung bình 10 phiên giao dịch gần nhất. Theo đó, nhà đầu tư được khuyến nghị **duy trì tỷ trọng cổ phiếu ở mức 35% - 50% danh mục**.
-  Nhà đầu tư chú ý tiếp tục thận trọng theo dõi, chỉ nên gia tăng tỷ trọng danh mục nếu chỉ số cho dấu hiệu ổn định với dòng tiền tham gia được cải thiện. Trong ngắn hạn, chỉ số VN-Index có thể tiếp tục hồi phục và tăng điểm lên vùng 1.277 – 1.280 điểm.

NHÓM CỔ PHIẾU TRADING NGẮN HẠN:

- ❖ **Chứng khoán:** SHS, SSI, FTS
- ❖ **Bất động sản:** HDG
- ❖ **Khác:** GEX, CTD, DPM, SAV, PTB, GVR

NHÓM CỔ PHIẾU CHÚ Ý TRUNG HẠN:

- ❖ **Năng lượng:** PC1
- ❖ **Dầu khí:** BSR, GAS
- ❖ **Đệt may:** TNG, TCM, MSH, VGT
- ❖ **Thủy sản:** VHC

NHÓM CỔ PHIẾU TÍCH LŨY DÀI HẠN:

- ❖ **Ngân hàng:** ACB, MBB, SHB, VPB
- ❖ **Bán lẻ:** DGW, MWG, MSN
- ❖ **Bất động sản:** IDC, KBC, VGC

TIN TỨC ĐẦU NGÀY

Doanh nghiệp

-  VTP: Cổ phiếu Viettel Post được HoSE cấp margin
-  OCB: Lập Cty Quản lý Nợ và Khai thác Tài sản khi nợ xấu vọt lên 3,12%
-  VIC: Chuyên gia tài chính Trung Quốc bàn về VinFast, Vingroup và kinh tế Việt Nam
-  CMG: Công bố chiến lược chuyển đổi AI: "Enable Your AI-X"
-  CTG: VietinBank hoàn tất mua lại nhiều lô trái phiếu trước hạn
-  PVT: Tiếp nhận bàn giao tàu LPG Hải Phòng Gas tại Singapore
-  TCM: Lãi sau thuế tăng mạnh, Dệt May Thành Công vi phạm hành chính về thuế
-  HPG: Cổ phiếu Hòa Phát về đáy gần 1 năm
-  SGT: Saigontel có nhân sự mới đảm nhiệm vị trí quản trị
-  AGM: HoSE yêu cầu giải trình việc giá cổ phiếu AGM tăng trần 5 phiên

DIỄN BIẾN THỊ TRƯỜNG CHỨNG KHOÁN THẾ GIỚI

CHỈ SỐ	17/09/2024	% Ngày	% Tuần	% Tháng	% YTD	% Năm
VN INDEX	1258,95	1,59%	0,58%	-1,94%	3,37%	11,42%
HNX30 INDEX	504,42	1,27%	0,06%	-3,55%	0,48%	1,93%
VN30 INDEX	1303,65	1,74%	0,72%	-2,09%	6,08%	15,22%
S&P 500	5634,58	0,03%	2,53%	0,67%	18,13%	26,79%
Dow Jones	41606,18	-0,04%	2,13%	1,89%	10,39%	20,54%
Nasdaq	17628,06	0,20%	3,54%	-1,06%	17,43%	28,88%
Shanghai Composite	2704,09	-0,48%	-2,23%	-6,09%	-9,10%	-13,27%
Nikkei 225	36203,22	-1,03%	-0,03%	-3,17%	8,19%	7,96%
Thailand SET	1437,60	0,14%	0,61%	8,18%	1,48%	-5,66%
Malaysia	1662,91	0,65%	0,69%	0,86%	14,32%	14,05%
Philippine	7175,36	1,00%	2,73%	3,32%	11,25%	18,64%
Indonesia JCI	7829,38	0,26%	1,62%	4,83%	7,63%	12,86%
FTSE 100	8309,86	0,38%	1,27%	0,44%	7,46%	8,48%
DAX	18726,08	0,50%	2,52%	2,01%	11,79%	19,54%
CAC 40	7487,42	0,51%	1,08%	0,02%	-0,74%	2,82%

Nguồn: Bloomberg, VietinBank Securities

BIẾN ĐỘNG TỶ GIÁ DXY VÀ SỰ TƯƠNG QUAN VỚI DOW JONES

Chỉ số đồng đô la Mỹ · 1D · TVC ≈ -2.02%

100.830 BÁN 0.000 100.830 MUA

DJI · DJ 22.28%



BIẾN ĐỘNG LỢI SUẤT TRÁI PHIẾU MỸ 10 NĂM VÀ SỰ TƯƠNG QUAN VỚI DOW JONES



Nguồn: TradingView, VietinBank Securities

CẬP NHẬT GIAO DỊCH QUỸ ETF

Name	1D Flow	1W Flow	1M Flow	YTD Flow	1Y Flow	3Y Flow
Median	0	0	0	-0.25	0	0
Fubon FTSE Vietnam ETF	0	-10.62	-44.08	-191.2	-108.58	355.48
KIM KINDEX Vietnam VN30 ETF Synth	0	0	-2.89	-26.91	14.14	34.82
Premia MSCI Vietnam ETF	0	0	0	-4.75	-5.05	-6.44
CSOP FTSE Vietnam 30 ETF	0	0	0	0	0	-2.38
KIM KINDEX Vietnam VN30 Futures Leverage ETF	0	0	0	0	0	-7.23
Premia MSCI Vietnam ETF	0	0	0	0	0	0
Asian Growth CUBS ETF	0	0	0	0	0	0
DCVFMVN30 ETF Fund	0	0	0	0	0	0
DCVFMVN Mid Cap ETF	0	0	0	0	0	0
KIM Growth VN30 ETF	0	-0.31	-0.31	-10.69	-10.99	-12.37
KIM Growth VNFINSELECT ETF	0	-3.9	-14.58	-68.15	-62.44	-137.67
SSIAM VN30 ETF	0	0	1.97	5.2	8.88	10.44
SSIAM VNX50 ETF	0	0	0	0	0	0
SSIAM VNFIN LEAD ETF	0	0	2.12	32.65	33.47	57.07
DCVFMVN Diamond ETF	0	0	0	-1.72	-1.72	7.43
Global X MSCI Vietnam ETF	0	0	0.51	0.51	0.51	0.51
VanEck Vietnam ETF	0	0	0.33	-0.25	0.79	2.61

TOP CỔ PHIẾU TĂNG – GIẢM GIÁ

HSX: Top 10 CP tăng nhiều nhất trong ngày

Mã CK	Giá đóng cửa	Tổng khối lượng (CP)	Thay đổi
IMP	50.000	618,500	6,99%
AGM	4.000	143,000	6,82%
VCF	232.000	1,300	6,31%
TTE	18.000	200	6,19%
PMG	7.000	100	6,10%
STG	46.000	100	5,88%
DTT	19.000	100	5,87%
TDG	5.000	71,300	5,44%
VHM	44.000	15,786,300	5,39%
GTA	11.000	900	5,29%

HNX: Top 10 CP tăng nhiều nhất trong ngày

Mã CK	Giá đóng cửa	Tổng khối lượng (CP)	Thay đổi
CMS	10.000	255,696	9,89%
KSQ	3.000	721,005	9,68%
PTD	7.000	1,623	9,68%
HMR	10.000	51,302	9,57%
BST	15.000	798	9,29%
MCO	7.000	36,857	9,09%
DAE	17.000	108	8,97%
TXM	5.000	133,740	8,89%
VHE	4.000	1,989,006	8,82%
SPI	4.000	99,000	8,33%

HSX: Top 10 CP giảm nhiều nhất trong ngày

Mã CK	Giá đóng cửa	Tổng khối lượng (CP)	Thay đổi
SGR	46.000	279,300	-6,90%
SMC	8.000	1,795,200	-6,83%
DTL	12.000	100	-6,80%
ITA	3.000	1,925,900	-6,79%
TCD	6.000	3,228,000	-5,67%
RDP	2.000	550,400	-5,51%
ABT	42.000	2,100	-4,14%
TMT	7.000	2,000	-3,60%
TDH	3.000	65,500	-3,41%
DLG	2.000	760,200	-3,26%

HNX: Top 10 CP giảm nhiều nhất trong ngày

Mã CK	Giá đóng cửa	Tổng khối lượng (CP)	Thay đổi
CTP	35.000	341,099	-9,84%
VC6	22.000	901	-9,76%
HMH	14.000	201	-9,40%
DS3	6.000	9,600	-9,38%
X20	10.000	1,100	-9,35%
TKU	13.000	614	-9,09%
HKT	9.000	100	-8,60%
NTP	64.000	2,363,315	-8,57%
PJC	27.000	137	-7,61%
HLC	12.000	2,400	-7,52%

CẬP NHẬT THỊ TRƯỜNG HÀNG HÓA

Mặt hàng	Đơn vị	17/09/2024	%Ngày	% 5 ngày	%Tháng	CP liên quan đầu vào	CP liên quan đầu ra
Oil WTI	USD/bbl.	68,48	0,28%	1,60%	-5,74%	PVT	GAS, BSR
Oil Brent	USD/bbl.	72,90	0,21%	1,38%	-6,21%	PVT	GAS, BSR
Thép thanh	CNY/MT	3,037	-1,40%	2,81%	7,50%		HPG
Nhôm	USD/MT	2,516	-0,04%	7,68%	2,88%		
Đồng	USd/lb.	426,35	-0,23%	2,98%	1,61%	CAV, SAM, TGP, VTH	MSN, ACM, BGM
Than	USD/MT	137,25	-0,47%	-3,11%	-6,31%		
Đường	USd/lb.	19,22	1,48%	2,13%	6,18%	VNM, GTN, QNS	SBT, LSS, SLS, QNS
Ngô	USd/bu.	410,5	-0,06%	0,80%	2,50%		
Gas	USD/MMBtu	2,414	1,69%	12,49%	7,15%		
Sữa	USD/cwt	23,22	0,04%	1,09%	12,61%	KDC	VNM, QNS
Vàng	USD/t oz.	2607,90	-0,04%	2,85%	2,56%		PNJ
Bạc	USD/t oz.	31,035	-0,31%	8,15%	5,22%		PNJ
Lúa Mỳ	USd/bu.	579,50	0,17%	2,02%	4,93%		
Thịt lợn	USd/lb.	80,05	0,16%	1,55%	4,20%		
Thép HRC	CNY/MT	3,152	2,80%	-7,26%	-8,83%		HPG

THÔNG BÁO MIỄN TRỪ TRÁCH NHIỆM

Nội dung bản tin này do Công ty cổ phần chứng khoán Công thương (VietinBank Securities) cung cấp, chỉ mang tính chất tham khảo. Mặc dù mọi thông tin đều được thu thập từ những nguồn, tờ báo đáng tin cậy, nhưng VietinBank Securities không đảm bảo được tuyệt đối được độ chính xác của thông tin hay bất kỳ vấn đề nào liên quan đến việc sử dụng bản tin này.

Các ý kiến tổng hợp, dự báo chỉ thể hiện quan điểm của tác giả tại thời điểm phát hành, báo cáo chỉ nhằm mục đích cung cấp thông tin tham khảo chứ không mang tính chất mời chào, mua bán, nắm giữ bất cứ cổ phiếu nào. Báo cáo này là tài sản của Công ty cổ phần chứng khoán Công thương (VietinBank Securities).

Không ai được phép sao chép, tái sản xuất, phát hành cũng như phân phối báo cáo này vì bất cứ mục đích cá nhân hay thương mại nào nếu không có sự đồng ý của VietinBank Securities.

Xin vui lòng ghi rõ nguồn khi trích dẫn các thông tin trong báo cáo này!