

THE MORNING NEWS

BẢN TIN SÁNG 11/10/2024

**VN-INDEX HÌNH THÀNH DIỄN BIẾN ĐI
NGANG 1.240 – 1.290 ĐIỂM**

Quốc tế

- Phố Wall ghi nhận diễn biến giảm điểm trong phiên giao dịch 10/10. Chỉ số Dow Jones giảm 57,88 (0,14%), chỉ số NASDAQ giảm 9,57 điểm (0,05%) và chỉ số S&P 500 giảm 11,99 điểm (0,21%).
- Chứng khoán châu Âu có diễn biến giảm điểm trong ngày giao dịch 10/10. Chỉ số FTSE 100 (Anh) giảm 6,01 điểm (0,07%), CAC 40 (Pháp) giảm 18,50 điểm (0,24%) và DAX (Đức) giảm 44,03 điểm (0,23%).
- Trong một tuyên bố đầy lạc quan, John Williams, Chủ tịch Fed New York và là thành viên có quyền bỏ phiếu thường trực của Ủy ban Thị trường Mở Liên bang (FOMC), cho rằng NHTW đang "có vị thế tốt" để thực hiện một cuộc hạ cánh mềm cho nền kinh tế lớn nhất thế giới.
- Fed bất đồng về chính sách tại cuộc họp tháng 9. Theo đó, chủ tịch Fed Jerome Powell khó có thể thuyết phục được ủy ban chính sách của mình thực hiện một đợt cắt giảm lãi suất lớn khác chừng nào thị trường lao động còn vững mạnh.

Trong nước

- Nhà đầu tư nước ngoài mua ròng với giá trị 505,97 tỷ tập trung tại MSN & FPT.
- EVN lỗ hơn 34 ngàn tỷ từ sản xuất kinh doanh điện 2023.

Kết thúc ngày giao dịch 10.10, chỉ số Vn-Index **tăng 4,51 điểm**, đóng cửa tại ngưỡng 1,286.36 điểm với khối lượng giao dịch đạt hơn 720.1 triệu cp, tương ứng với giá trị giao dịch đạt hơn 18.471 tỷ đồng.

Chiến lược giao dịch: Nhà đầu tư duy trì tỷ trọng 50% danh mục

- Hiện tại, chỉ số VN-Index đang ghi nhận hình thành **diễn biến diễn biến đi ngang** trong biên độ 1.240 – 1.290 điểm, với dòng tiền hiện đang có chiều hướng tập trung tại nhóm cổ phiếu vốn hóa lớn và VN30. Áp lực bán tại ngưỡng kháng cự mạnh 1.300 điểm vẫn đang duy trì trong khi dòng tiền đang trở nên thận trọng hơn.
- Nhà đầu tư được khuyến nghị duy trì tỷ trọng danh mục ở ngưỡng 50% để giảm thiểu rủi ro danh mục, có thể tận dụng các diễn biến rung lắc của thị trường về các ngưỡng hỗ trợ trung hạn 1.260 điểm và dài hạn 1.240 điểm để tìm kiếm lợi nhuận ngắn hạn và thực hiện chốt lời khi chỉ số tiệm cận ngưỡng kháng cự 1.300 điểm. Các nhóm cổ phiếu được đánh giá tiềm năng cho Quý 4 gồm xuất khẩu, bán lẻ, đầu tư công & tiêu dùng.

NHÓM CỔ PHIẾU TRADING NGẮN HẠN:

- ❖ **Chứng khoán:** SHS, SSI, FTS
- ❖ **Bất động sản:** HDG
- ❖ **Khác:** GEX, CTD, DPM, SAV, PTB, GVR

NHÓM CỔ PHIẾU CHÚ Ý TRUNG HẠN:











- ❖ **Năng lượng:** PC1
- ❖ **Dầu khí:** BSR, GAS
- ❖ **Dệt may:** TNG, TCM, MSH, VGT
- ❖ **Thủy sản:** VHC

NHÓM CỔ PHIẾU TÍCH LŨY DÀI HẠN:

- ❖ **Ngân hàng:** ACB, MBB, SHB, VPB
- ❖ **Bán lẻ:** DGW, MWG, MSN
- ❖ **Bất động sản:** IDC, KBC, VGC

TIN TỨC ĐẦU NGÀY

Doanh nghiệp

-  CII: Tham vọng mới trong lĩnh vực bất động sản
-  VGI: Vươn lên vị trí thứ 4 các doanh nghiệp giá trị nhất sàn chứng khoán
-  FRT: "Thoát" khỏi danh sách bị cắt margin
-  FPT: Hoãn ra mắt Dự án Trung tâm dữ liệu lớn nhất Việt Nam
-  CTG: VietinBank kế hoạch "ráo riết" chuẩn bị tăng vốn
-  HDB: HDBank dẫn đầu danh sách ngân hàng có lãi suất tiết kiệm 12 tháng cao nhất
-  VE8: VNECO 8 muốn tăng vốn lên 36 tỷ đồng sau khi lỗ quý thứ 5 liên tiếp
-  APH: Ông Nguyễn Lê Thăng Long làm Chủ tịch HĐQT An Phát Holdings
-  STK: Lãi tỷ giá bù đắp lượng đơn hàng thấp hơn dự kiến trong quý 3
-  GVR: Giá cao su tăng 30%, ông lớn cao su 'lộ' lãi hàng nghìn tỷ đồng sau 9 tháng

DIỄN BIẾN THỊ TRƯỜNG CHỨNG KHOÁN THẾ GIỚI

CHỈ SỐ	10/10/2024	% Ngày	% Tuần	% Tháng	% YTD	% Năm
VN INDEX	1286,36	0,35%	1,24%	-0,12%	4,18%	13,84%
HNX30 INDEX	503,26	-0,45%	-0,74%	-1,99%	0,68%	1,69%
VN30 INDEX	1351,97	0,64%	1,82%	0,59%	7,37%	20,25%
S&P 500	5780,05	-0,21%	1,41%	3,29%	21,18%	32,89%
Dow Jones	42454,12	-0,14%	1,05%	3,30%	12,64%	26,23%
Nasdaq	18282,05	-0,05%	2,03%	4,05%	21,79%	34,68%
Shanghai Composite	3301,93	1,32%	-1,04%	21,52%	10,99%	6,24%
Nikkei 225	39380,89	0,26%	2,15%	6,92%	17,68%	21,19%
Thailand SET	1470,27	0,98%	1,92%	3,43%	3,85%	1,35%
Malaysia	1645,76	0,63%	0,22%	0,42%	13,10%	13,95%
Philippine	7411,47	-0,18%	0,31%	5,51%	14,91%	18,34%
Indonesia JCI	7497,59	-0,07%	-0,64%	-3,88%	3,06%	8,08%
FTSE 100	8237,73	-0,07%	-0,54%	-0,04%	6,52%	7,76%
DAX	19210,90	-0,23%	1,03%	3,74%	14,68%	24,54%
CAC 40	7541,59	-0,24%	0,85%	1,43%	-0,02%	6,15%

Nguồn: Bloomberg, VietinBank Securities

BIẾN ĐỘNG TỶ GIÁ DXY VÀ SỰ TƯƠNG QUAN VỚI DOW JONES



Nguồn: TradingView, VietinBank Securities

BIẾN ĐỘNG LỢI SUẤT TRÁI PHIẾU MỸ 10 NĂM VÀ SỰ TƯƠNG QUAN VỚI DOW JONES



Nguồn: TradingView, VietinBank Securities

CẬP NHẬT GIAO DỊCH QUỸ ETF

Name	1D Flow	1W Flow	1M Flow	YTD Flow	1Y Flow	3Y Flow
Median	0	0	0	-0.25	0	0
Fubon FTSE Vietnam ETF	-0.19	-3.8	-35.01	-199.87	-112.51	347.4
KIM KINDEX Vietnam VN30 ETF Synth	0	0	0	-26.91	9.81	34.82
Premia MSCI Vietnam ETF	0	0	0	-4.75	-5.05	-6.44
CSOP FTSE Vietnam 30 ETF	0	0	0	0	0	-2.38
KIM KINDEX Vietnam VN30 Futures Leverage ETF	0	0	0	0	0	-7.23
Premia MSCI Vietnam ETF	0	0	0	0	0	0
Asian Growth CUBS ETF	0	0	0	0	0	0
DCVFMVN30 ETF Fund	0	0	0	0	0	0
DCVFMVN Mid Cap ETF	0	0	0	0	0	0
KIM Growth VN30 ETF	0	0	-0.31	-10.69	-10.99	-12.37
KIM Growth VNFINSELECT ETF	0	-0.28	-7.13	-70.45	-60.67	-127.83
SSIAM VN30 ETF	0	0	1.97	5.2	8.83	10.44
SSIAM VNX50 ETF	0	0	0	0	0	0
SSIAM VNFIN LEAD ETF	0	2.15	3.92	35.86	35.15	60.28
DCVFMVN Diamond ETF	0	0	0	-1.72	-1.72	7.43
Global X MSCI Vietnam ETF	0	0	0	0.51	0.51	0.51
VanEck Vietnam ETF	0	0	0.33	-0.25	0.79	2.53

TOP CỔ PHIẾU TĂNG – GIẢM GIÁ

HSX: Top 10 CP tăng nhiều nhất trong ngày

Mã CK	Giá đóng cửa	Tổng khối lượng (CP)	Thay đổi
CLW	46.000	5,200	6,11%
VFG	75.000	62,200	5,63%
CVT	27.000	700	5,19%
CMG	54.000	2,911,400	4,90%
FPT	142.000	9,952,200	4,65%
FUEIP100	9.000	200	4,65%
TTE	24.000	100	4,58%
MSN	80.000	19,870,800	3,90%
APG	10.000	422,900	3,27%
NTL	22.000	5,615,700	3,10%

HNX: Top 10 CP tăng nhiều nhất trong ngày

Mã CK	Giá đóng cửa	Tổng khối lượng (CP)	Thay đổi
VE3	8.000	200	9,59%
BXH	15.000	200	9,42%
BPC	9.000	100	9,41%
VCM	14.000	200	9,37%
CTP	37.000	491,777	8,82%
RCL	13.000	1,101	6,72%
HGM	80.000	100	6,67%
VMS	25.000	100	6,30%
NET	93.000	1,151	4,64%
UNI	7.000	1,600	4,48%

HSX: Top 10 CP giảm nhiều nhất trong ngày

Mã CK	Giá đóng cửa	Tổng khối lượng (CP)	Thay đổi
DTT	17.000	100	-6,98%
MCP	28.000	5,500	-6,93%
COM	29.000	1,400	-5,94%
CCI	20.000	3,000	-4,52%
ACC	14.000	71,400	-4,38%
DBD	47.000	338,200	-4,08%
LGC	60.000	2,800	-3,23%
KPF	2.000	197,000	-3,17%
TIX	33.000	3,200	-2,94%
DTA	4.000	7,000	-2,80%

HNX: Top 10 CP giảm nhiều nhất trong ngày

Mã CK	Giá đóng cửa	Tổng khối lượng (CP)	Thay đổi
HCT	8.000	100	-10,00%
PCG	6.000	6,400	-10,00%
ATS	15.000	2,301	-9,88%
CTT	16.000	101	-9,55%
PEN	7.000	100	-9,33%
X20	10.000	500	-9,26%
VE8	5.000	100	-8,77%
NBW	31.000	100	-8,38%
AMV	2.000	1,870,007	-8,33%
HMH	13.000	172	-8,28%

Nguồn: Fiinpro, VietinBank Securities

CẬP NHẬT THỊ TRƯỜNG HÀNG HÓA

Mặt hàng	Đơn vị	11/10/2024	%Ngày	% 5 ngày	%Tháng	CP liên quan đầu vào	CP liên quan đầu ra
Oil WTI	USD/bbl.	73,59	0,46%	-0,16%	6,37%	PVT	GAS, BSR
Oil Brent	USD/bbl.	76,95	0,48%	-1,19%	6,53%	PVT	GAS, BSR
Thép thanh	CNY/MT	3,370	0,00%	0,00%	14,12%		HPG
Nhôm	USD/MT	2,550	0,20%	-3,37%	7,61%		
Đồng	USd/lb.	441,75	0,47%	-2,81%	4,93%	CAV, SAM, TGP, VTH	MSN, ACM, BGM
Than	USD/MT	147,0	-2,52%	3,85%	5,95%		
Đường	USd/lb.	22,08	-1,60%	-2,43%	19,75%	VNM, GTN, QNS	SBT, LSS, SLS, QNS
Ngô	USd/bu.	422,50	0,36%	-1,29%	3,87%		
Gas	USD/MMBtu	2,642	-0,68%	-11,07%	11,95%		
Sữa	USD/cwt	22,60	-0,09%	-1,61%	-2,21%	KDC	VNM, QNS
Vàng	USD/t oz.	2627,10	0,04%	-1,82%	1,55%		PNJ
Bạc	USD/t oz.	30,78	0,36%	-4,71%	1,85%		PNJ
Lúa Mỳ	USd/bu.	608,00	1,50%	0,66%	4,96%		
Thịt lợn	USd/lb.	75,73	-1,88%	-1,27%	-4,96%		
Thép HRC	CNY/MT	3,494	3,15%	10,63%	8,07%		HPG

THÔNG BÁO MIỄN TRỪ TRÁCH NHIỆM

Nội dung bản tin này do Công ty cổ phần chứng khoán Công thương (VietinBank Securities) cung cấp, chỉ mang tính chất tham khảo. Mặc dù mọi thông tin đều được thu thập từ những nguồn, tờ báo đáng tin cậy, nhưng VietinBank Securities không đảm bảo được tuyệt đối được độ chính xác của thông tin hay bất kỳ vấn đề nào liên quan đến việc sử dụng bản tin này.

Các ý kiến tổng hợp, dự báo chỉ thể hiện quan điểm của tác giả tại thời điểm phát hành, báo cáo chỉ nhằm mục đích cung cấp thông tin tham khảo chứ không mang tính chất mời chào, mua bán, nắm giữ bất cứ cổ phiếu nào. Báo cáo này là tài sản của Công ty cổ phần chứng khoán Công thương (VietinBank Securities).

Không ai được phép sao chép, tái sản xuất, phát hành cũng như phân phối báo cáo này vì bất cứ mục đích cá nhân hay thương mại nào nếu không có sự đồng ý của VietinBank Securities.

Xin vui lòng ghi rõ nguồn khi trích dẫn các thông tin trong báo cáo này!