

**THE MORNING NEWS**  
BẢN TIN SÁNG 15/10/2024

**VN-INDEX HÌNH THÀNH DIỄN BIẾN ĐI  
NGANG 1.240 – 1.290 ĐIỂM**

## Quốc tế

- Phố Wall ghi nhận diễn biến tăng điểm trong phiên giao dịch 14/10. Chỉ số Dow Jones tăng 201,36 (0,47%), chỉ số NASDAQ tăng 159,75 điểm (0,87%) và chỉ số S&P 500 tăng 44,82 điểm (0,77%).
- Chứng khoán châu Âu có diễn biến tăng điểm trong ngày giao dịch 14/10. Chỉ số FTSE 100 (Anh) tăng 39,01 điểm (0,47%), CAC 40 (Pháp) tăng 24,17 điểm (0,32%) và DAX (Đức) tăng 134,46 điểm (0,69%).
- Trung Quốc đối mặt áp lực giảm phát ngày càng lớn. Áp lực giảm phát của Trung Quốc ngày càng tăng trong tháng 9, với giá tiêu dùng vẫn yếu và giá sản xuất tiếp tục giảm. Chỉ số giá tiêu dùng (CPI) tăng nhẹ 0.4% so với cùng kỳ nhờ sự tăng vọt của giá rau tươi. Nếu loại bỏ yếu tố thực phẩm và năng lượng, CPI cơ bản chỉ tăng 0.1% - mức thấp nhất kể từ tháng 2/2021.
- "Bóng ma" lạm phát thấp trở lại Eurozone, ECB có thể phải xem xét giảm lãi suất. Trong tháng Chín vừa qua, lạm phát tại Eurozone đã giảm xuống 1,8%, lần đầu tiên trong hơn ba năm chỉ số này xuống dưới mức mục tiêu 2% của Ngân hàng Trung ương châu Âu (ECB).

## Trong nước

- Nhà đầu tư nước ngoài bán ròng với giá trị 614,66 tỷ tập trung tại FPT, EIB & VPB.
- Doanh nghiệp Hàn Quốc mở rộng phát triển công nghiệp cao tại Việt Nam.

Kết thúc ngày giao dịch 14.10, chỉ số Vn-Index **giảm 2,05 điểm**, đóng cửa tại ngưỡng 1.286,34 điểm với khối lượng giao dịch đạt hơn 795,7 triệu cp, tương ứng với giá trị giao dịch đạt hơn 18.282 tỷ đồng.

**Chiến lược giao dịch: Nhà đầu tư duy trì tỷ trọng 50% danh mục**

- Hiện tại, chỉ số VN-Index đang ghi nhận hình thành **diễn biến diễn biến đi ngang** trong biên độ 1.240 – 1.290 điểm, với dòng tiền hiện đang có chiều hướng tập trung và luân phiên xoay vòng tại nhóm cổ phiếu vốn hóa lớn và VN30. Áp lực bán tại ngưỡng kháng cự mạnh 1.300 điểm vẫn đang duy trì trong khi dòng tiền đang trở nên thận trọng hơn.
- Nhà đầu tư được khuyến nghị duy trì tỷ trọng danh mục ở ngưỡng 50% để giảm thiểu rủi ro danh mục, có thể tận dụng các diễn biến rung lắc của thị trường về các ngưỡng hỗ trợ trung hạn 1.260 điểm và dài hạn 1.240 điểm để tìm kiếm lợi nhuận ngắn hạn và thực hiện chốt lời khi chỉ số tiệm cận ngưỡng kháng cự 1.300 điểm. Các nhóm cổ phiếu được đánh giá tiềm năng cho Quý 4 gồm xuất khẩu, bán lẻ, đầu tư công & tiêu dùng.

### NHÓM CỔ PHIẾU TRADING NGẮN HẠN:

- ❖ **Chứng khoán:** SHS, SSI, FTS
- ❖ **Bất động sản:** HDG
- ❖ **Khác:** GEX, CTD, DPM, PTB, GVR






### NHÓM CỔ PHIẾU CHÚ Ý TRUNG HẠN:

- ❖ **Năng lượng:** PC1
- ❖ **Dầu khí:** BSR, GAS
- ❖ **Dệt may:** TNG, TCM, MSH, VGT
- ❖ **Thủy sản:** VHC

### NHÓM CỔ PHIẾU TÍCH LŨY DÀI HẠN:

- ❖ **Ngân hàng:** ACB, MBB, SHB, VPB
- ❖ **Bán lẻ:** DGW, MWG, MSN
- ❖ **Bất động sản:** IDC, KBC, VGC

## Doanh nghiệp

-  TCH: Tình hình kinh doanh khởi sắc trong 6 tháng đầu năm tài chính 2024
-  VHM: Vinhomes sắp mua lại 370 triệu cổ phiếu VHM
-  EIB: Cổ phiếu EIB bất ngờ bị bán tháo
-  BCM: Nợ chất đống, Becamex vay thêm 320 tỷ từ trái phiếu
-  FCN: FECON lợi nhuận sụt giảm 85%, dòng tiền âm 316 tỷ đồng
-  PXL: Khu công nghiệp Dầu khí Long Sơn "bán mình" cho Gelex
-  VGI: Cổ phiếu VGI của Viettel Global lọt top 4 công ty giàu nhất sàn chứng khoán
-  LPB: LPBank phát hành lô trái phiếu thứ 6 trong năm 2024, trị giá 2.000 tỷ đồng
-  HTL: "Bốc đầu" kịch trần lên cao nhất 7 năm sau khi doanh nghiệp hé lộ mức cổ tức bằng tiền kỷ lục
-  GVR: Giá cao su tăng 30%, ông lớn cao su 'lộ' lãi hàng nghìn tỷ đồng sau 9 tháng

# DIỄN BIẾN THỊ TRƯỜNG CHỨNG KHOÁN THẾ GIỚI

CHỈ SỐ	14/10/2024	% Ngày	% Tuần	% Tháng	% YTD	% Năm
VN INDEX	1286,34	-0,16%	-0,16%	-0,12%	4,18%	13,84%
HNX30 INDEX	501,66	-0,29%	-0,29%	-2,30%	0,58%	1,37%
VN30 INDEX	1358,76	-0,27%	-0,27%	0,46%	7,03%	20,09%
S&P 500	5859,85	0,77%	2,88%	4,03%	22,85%	33,98%
Dow Jones	43065,22	0,47%	2,65%	3,47%	14,26%	26,72%
Nasdaq	18502,69	0,87%	3,23%	5,18%	23,26%	36,37%
Shanghai Composite	3284,32	2,07%	-1,56%	21,46%	10,40%	6,85%
Nikkei 225	39605,80	0,57%	2,51%	8,27%	18,35%	22,56%
Thailand SET	1470,10	0,11%	1,79%	3,21%	3,83%	1,33%
Malaysia	1635,38	0,16%	0,01%	-1,02%	12,42%	13,65%
Philippine	7326,41	0,22%	-3,02%	3,13%	13,59%	18,19%
Indonesia JCI	7550,27	0,31%	0,56%	-3,40%	3,76%	9,43%
FTSE 100	8292,66	0,47%	-0,13%	0,17%	7,23%	8,68%
DAX	19508,29	0,69%	2,12%	4,70%	16,46%	28,02%
CAC 40	7602,06	0,32%	0,34%	2,05%	0,78%	8,26%

Nguồn: Bloomberg, VietinBank Securities

# BIẾN ĐỘNG TỶ GIÁ DXY VÀ SỰ TƯƠNG QUAN VỚI DOW JONES

Chỉ số đồng đô la Mỹ · 1D · TVC 0.91%

102.975 BÁN 0.000 102.975 MUA

Khối lượng !

30 DJI · DJ 20.83%





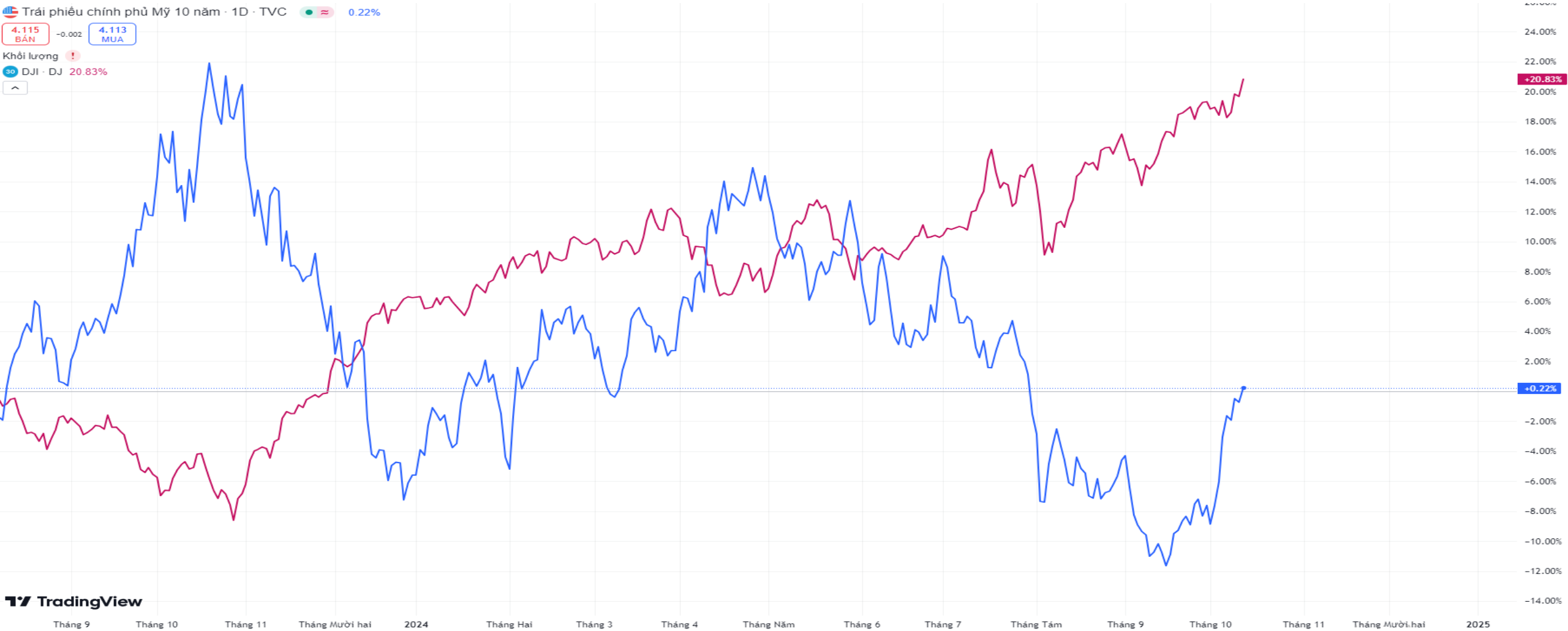
# BIẾN ĐỘNG LỢI SUẤT TRÁI PHIẾU MỸ 10 NĂM VÀ SỰ TƯƠNG QUAN VỚI DOW JONES

Trái phiếu chính phủ Mỹ 10 năm - 1D - TVC ↕ 0.22%

4.115 BÁN -0.002 4.113 MUA

Khối lượng !

DJI - DJ +20.83%



# CẬP NHẬT GIAO DỊCH QUỸ ETF

Name	1D Flow	1W Flow	1M Flow	YTD Flow	1Y Flow	3Y Flow
Median	0	0	0	-0.25	0	0
Fubon FTSE Vietnam ETF	-0.19	-3.8	-35.01	-199.87	-112.51	347.4
KIM KINDEX Vietnam VN30 ETF Synth	0	0	0	-26.91	9.81	34.82
Premia MSCI Vietnam ETF	0	0	0	-4.75	-5.05	-6.44
CSOP FTSE Vietnam 30 ETF	0	0	0	0	0	-2.38
KIM KINDEX Vietnam VN30 Futures Leverage ETF	0	0	0	0	0	-7.23
Premia MSCI Vietnam ETF	0	0	0	0	0	0
Asian Growth CUBS ETF	0	0	0	0	0	0
DCVFMVN30 ETF Fund	0	0	0	0	0	0
DCVFMVN Mid Cap ETF	0	0	0	0	0	0
KIM Growth VN30 ETF	0	0	-0.31	-10.69	-10.99	-12.37
KIM Growth VNFINSELECT ETF	0	-0.28	-7.13	-70.45	-60.67	-127.83
SSIAM VN30 ETF	0	0	1.97	5.2	8.83	10.44
SSIAM VNX50 ETF	0	0	0	0	0	0
SSIAM VNFIN LEAD ETF	0	2.15	3.92	35.86	35.15	60.28
DCVFMVN Diamond ETF	0	0	0	-1.72	-1.72	7.43
Global X MSCI Vietnam ETF	0	0	0	0.51	0.51	0.51
VanEck Vietnam ETF	0	0	0.33	-0.25	0.79	2.53

## TOP CỔ PHIẾU TĂNG – GIẢM GIÁ

### HSX: Top 10 CP tăng nhiều nhất trong ngày

Mã CK	Giá đóng cửa	Tổng khối lượng (CP)	Thay đổi
<b>RDP</b>	2.000	755,200	6,98%
<b>QCG</b>	8.000	1,195,200	6,96%
<b>CIG</b>	6.000	267,600	6,95%
<b>TRC</b>	42.000	462,100	6,92%
<b>DTT</b>	18.000	100	6,91%
<b>TMT</b>	7.000	49,600	6,85%
<b>HTL</b>	24.000	21,500	6,83%
<b>VAF</b>	16.000	10,100	6,76%
<b>STG</b>	45.000	200	6,45%
<b>ADG</b>	12.000	1,700	5,78%

### HNX: Top 10 CP tăng nhiều nhất trong ngày

Mã CK	Giá đóng cửa	Tổng khối lượng (CP)	Thay đổi
<b>NRC</b>	3.000	1,657,698	10,00%
<b>DNC</b>	71.000	100	9,86%
<b>VCM</b>	17.000	802	9,74%
<b>BPC</b>	10.000	5,700	9,68%
<b>SAF</b>	60.000	10,300	9,64%
<b>KKC</b>	6.000	1,200	9,62%
<b>CCR</b>	14.000	200	8,87%
<b>PTD</b>	7.000	1,702	8,82%
<b>VMS</b>	24.000	201	7,02%
<b>PGT</b>	3.000	15,799	6,25%

### HSX: Top 10 CP giảm nhiều nhất trong ngày

Mã CK	Giá đóng cửa	Tổng khối lượng (CP)	Thay đổi
<b>HHS</b>	7.000	9,204,400	-6,99%
<b>TCH</b>	16.000	35,136,700	-6,27%
<b>HTV</b>	9.000	300	-5,10%
<b>VRC</b>	8.000	22,900	-4,82%
<b>EIB</b>	18.000	42,671,800	-4,45%
<b>HTN</b>	8.000	649,100	-4,39%
<b>GTA</b>	10.000	2,300	-3,72%
<b>VPG</b>	13.000	424,300	-3,65%
<b>VNG</b>	8.000	20,700	-3,50%
<b>CNG</b>	34.000	556,400	-3,45%

### HNX: Top 10 CP giảm nhiều nhất trong ngày

Mã CK	Giá đóng cửa	Tổng khối lượng (CP)	Thay đổi
<b>VC6</b>	24.000	301	-10,00%
<b>HHC</b>	104.000	320,075	-9,96%
<b>CAN</b>	39.000	111	-9,77%
<b>HCT</b>	7.000	210	-9,59%
<b>PCG</b>	6.000	100	-9,52%
<b>SPI</b>	3.000	209,350	-8,11%
<b>DDG</b>	3.000	201,689	-7,14%
<b>LDP</b>	15.000	100	-6,67%
<b>BTW</b>	39.000	100	-6,55%
<b>BDB</b>	9.000	2,000	-6,45%



# CẬP NHẬT THỊ TRƯỜNG HÀNG HÓA

Mặt hàng	Đơn vị	15/10/2024	%Ngày	% 5 ngày	%Tháng	CP liên quan đầu vào	CP liên quan đầu ra
Oil WTI	USD/bbl.	71,78	-2,78%	-7,13%	1,82%	PVT	GAS, BSR
Oil Brent	USD/bbl.	75,43	-2,63%	-7,04%	3,33%	PVT	GAS, BSR
Thép thanh	CNY/MT	3,420	1,18%	1,48%	12,61%		HPG
Nhôm	USD/MT	2,599	0,04%	1,11%	2,77%		
Đồng	USd/lb.	440,55	-0,02%	-3,31%	3,26%	CAV, SAM, TGP, VTH	MSN, ACM, BGM
Than	USD/MT	150,9	1,00%	-1,37%	9,95%		
Đường	USd/lb.	22,38	0,75%	-0,37%	16,44%	VNM, GTN, QNS	SBT, LSS, SLS, QNS
Ngô	USd/bu.	407,00	-0,31%	-4,57%	-0,79%		
Gas	USD/MMBtu	2,468	-1,04%	-9,66%	3,05%		
Sữa	USD/cwt	22,52	-0,04%	0,04%	-3,01%	KDC	VNM, QNS
Vàng	USD/t oz.	2664,30	-0,04%	0,10%	2,09%		PNJ
Bạc	USD/t oz.	31,39	0,22%	-1,77%	0,95%		PNJ
Lúa Mỳ	USd/bu.	582,75	-0,43%	-1,81%	0,78%		
Thịt lợn	USd/lb.	75,30	-0,66%	-2,05%	-5,85%		
Thép HRC	CNY/MT	3,596	2,92%	10,63%	8,07%		HPG

## THÔNG BÁO MIỄN TRỪ TRÁCH NHIỆM

Nội dung bản tin này do Công ty cổ phần chứng khoán Công thương (VietinBank Securities) cung cấp, chỉ mang tính chất tham khảo. Mặc dù mọi thông tin đều được thu thập từ những nguồn, tờ báo đáng tin cậy, nhưng VietinBank Securities không đảm bảo được tuyệt đối được độ chính xác của thông tin hay bất kỳ vấn đề nào liên quan đến việc sử dụng bản tin này.

Các ý kiến tổng hợp, dự báo chỉ thể hiện quan điểm của tác giả tại thời điểm phát hành, báo cáo chỉ nhằm mục đích cung cấp thông tin tham khảo chứ không mang tính chất mời chào, mua bán, nắm giữ bất cứ cổ phiếu nào. Báo cáo này là tài sản của Công ty cổ phần chứng khoán Công thương (VietinBank Securities).

Không ai được phép sao chép, tái sản xuất, phát hành cũng như phân phối báo cáo này vì bất cứ mục đích cá nhân hay thương mại nào nếu không có sự đồng ý của VietinBank Securities.

***Xin vui lòng ghi rõ nguồn khi trích dẫn các thông tin trong báo cáo này!***