

**THE MORNING NEWS**  
BẢN TIN SÁNG 16/10/2024

**VN-INDEX HÌNH THÀNH DIỄN BIẾN ĐI  
NGANG 1.240 – 1.290 ĐIỂM**

## Quốc tế

- Phố Wall ghi nhận diễn biến giảm điểm trong phiên giao dịch 15/10. Chỉ số Dow Jones giảm 324,8 (0,75%), chỉ số NASDAQ giảm 187,1 điểm (1,01%) và chỉ số S&P 500 giảm 44,6 điểm (0,76%).
- Chứng khoán châu Âu có diễn biến giảm điểm trong ngày giao dịch 15/10. Chỉ số FTSE 100 (Anh) giảm 43,38 điểm (0,52%), CAC 40 (Pháp) giảm 80,09 điểm (1,05%) và DAX (Đức) giảm 22,10 điểm (0,11%).
- Cuộc chiến ở Ukraine đã mở ra một mặt trận mới đầy bất ngờ. Một nhà máy sản xuất đạn dược mới ở Queensland, Australia, do tập đoàn Rheinmetall của Đức và nhà thầu địa phương NIOA đồng sở hữu, đang sản xuất hàng chục nghìn quả đạn pháo cho Kiev.
- Hàn Quốc chỉ trích việc Triều Tiên cho nổ tuyến đường liên Triều đã vi phạm thỏa thuận giữa hai bên. Còn Bình Nhưỡng tiếp tục dọa Seoul sẽ trả giá đắt.

## Trong nước

- Nhà đầu tư nước ngoài bán ròng với giá trị 584 tỷ tập trung tại KDC và FPT
- Thủ tướng đề nghị Trung Quốc hợp tác phát triển đường sắt hiện đại

Kết thúc ngày giao dịch 15.10, chỉ số Vn-Index **giảm 5,26 điểm**, đóng cửa tại ngưỡng 1.281,08 điểm với khối lượng giao dịch đạt gần 712,1 triệu cp, tương ứng với giá trị giao dịch đạt hơn 16.629 tỷ đồng.

**Chiến lược giao dịch: Nhà đầu tư duy trì tỷ trọng 50% danh mục**

- Hiện tại, chỉ số VN-Index đang ghi nhận hình thành **diễn biến diễn biến đi ngang** trong biên độ 1.240 – 1.290 điểm, với dòng tiền hiện đang có chiều hướng tập trung và luân phiên xoay vòng tại nhóm cổ phiếu vốn hóa lớn và VN30. Áp lực bán tại ngưỡng kháng cự mạnh 1.300 điểm vẫn đang duy trì trong khi dòng tiền đang trở nên thận trọng hơn.
- Nhà đầu tư được khuyến nghị duy trì tỷ trọng danh mục ở ngưỡng 50% để giảm thiểu rủi ro danh mục, có thể tận dụng các diễn biến rung lắc của thị trường về các ngưỡng hỗ trợ trung hạn 1.260 điểm và dài hạn 1.240 điểm để tìm kiếm lợi nhuận ngắn hạn và thực hiện chốt lời khi chỉ số tiệm cận ngưỡng kháng cự 1.300 điểm. Các nhóm cổ phiếu được đánh giá tiềm năng cho Quý 4 gồm Xuất khẩu, Bán lẻ, Đầu tư công & Tiêu dùng.

### NHÓM CỔ PHIẾU TRADING NGẮN HẠN:

- ❖ **Chứng khoán:** SHS, SSI, FTS
- ❖ **Bất động sản:** HDG
- ❖ **Khác:** CTD, DPM, PTB, GVR

### NHÓM CỔ PHIẾU CHÚ Ý TRUNG HẠN:










- ❖ **Năng lượng:** PC1
- ❖ **Dầu khí:** BSR, GAS
- ❖ **Dệt may:** TNG, TCM, MSH, VGT
- ❖ **Thủy sản:** VHC

### NHÓM CỔ PHIẾU TÍCH LŨY DÀI HẠN:

- ❖ **Ngân hàng:** ACB, MBB, SHB, VPB
- ❖ **Bán lẻ:** DGW, MWG, MSN
- ❖ **Bất động sản:** IDC, KBC, VGC

## TIN TỨC ĐẦU NGÀY

### Doanh nghiệp

-  DIG: Giảm cận sần trước công bố kết luận thanh tra sai phạm của Bộ Xây dựng
-  ACV lỗ 600 tỷ đồng trong quý 3 do thay đổi tỷ giá
-  DBC: Báo lãi cao nhất trong 5 quý với hơn 300 tỷ đồng quý III
-  VPH: Lãi kỷ lục sau khi chuyển nhượng Bất động sản Nhà Bè, cổ phiếu tăng trần
-  SHB: Dự kiến tăng vốn lên gần 40.658 tỷ đồng thông qua phát hành cổ phiếu để trả cổ tức
-  S4A: Thủy điện đến điểm tích cực, S4A tăng lãi quý 3
-  SCR: 'Ông lớn' bất động sản TP. HCM tiếp tục giải thể công ty con trước áp lực trả nợ.
-  KDH: Loạt lãnh đạo Khang Điền mua vào hàng triệu cổ phiếu ESOP.
-  QCG: Cổ phiếu QCG của Quốc Cường Gia Lai tăng hơn 25% và liên tiếp trắng bên bán.

# DIỄN BIẾN THỊ TRƯỜNG CHỨNG KHOÁN THẾ GIỚI

CHỈ SỐ	15/10/2024	% Ngày	% Tuần	% Tháng	% YTD	% Năm
<b>VN INDEX</b>	1281.08	-0.41%	0.72%	3.37%	13.38%	12.24%
<b>HNX30 INDEX</b>	495.7	-1.19%	-1.65%	-0.48%	0.17%	-1.76%
<b>VN30 INDEX</b>	1356.09	-0.20%	1.27%	5.83%	19.85%	17.59%
<b>S&amp;P 500</b>	5815.26	-0.76%	1.12%	3.23%	21.92%	32.96%
<b>Dow Jones</b>	42740.42	-0.75%	1.57%	2.69%	13.40%	25.76%
<b>Nasdaq</b>	18315.59	-1.01%	0.73%	4.11%	22.01%	34.99%
<b>Shanghai Composite</b>	3188.655	-0.39%	-2.15%	17.92%	7.18%	3.74%
<b>Nikkei 225</b>	39211.17	-1.75%	0.70%	7.19%	17.17%	23.85%
<b>Thailand SET</b>	1465.03	-0.34%	0.88%	2.05%	3.47%	2.66%
<b>Malaysia</b>	1638.89	-0.19%	0.24%	-0.80%	12.66%	13.89%
<b>Philippine</b>	7476.97	0.28%	0.71%	5.25%	15.92%	20.62%
<b>Indonesia JCI</b>	7626.951	0.89%	0.92%	-2.37%	4.87%	10.59%
<b>FTSE 100</b>	8249.28	-0.52%	0.72%	-0.35%	6.67%	8.11%
<b>DAX</b>	19486.19	-0.11%	2.20%	4.58%	16.32%	27.88%
<b>CAC 40</b>	7521.97	-1.05%	0.01%	0.97%	-0.28%	7.12%

Nguồn: Bloomberg, VietinBank Securities

# BIẾN ĐỘNG TỶ GIÁ DXY VÀ SỰ TƯƠNG QUAN VỚI DOW JONES



Nguồn: TradingView, VietinBank Securities

# BIẾN ĐỘNG LỢI SUẤT TRÁI PHIẾU MỸ 10 NĂM VÀ SỰ TƯƠNG QUAN VỚI DOW JONES



## CẬP NHẬT GIAO DỊCH QUỸ ETF

Name	1D Flow	1W Flow	1M Flow	YTD Flow	1Y Flow	3Y Flow
Median	0	0	0	0	-2.27	-1.72
Fubon FTSE Vietnam ETF	-0.77	-1.15	-12.98	-79.56	-207.2	-136.95
KIM KINDEX Vietnam VN30 ETF Synth	0	0	0	-18.53	-26.91	9.81
Premia MSCI Vietnam ETF	0	0	0	0	-4.75	-5.05
CSOP FTSE Vietnam 30 ETF	0	0	0	0	0	0
KIM KINDEX Vietnam VN30 Futures Leverage ETF	0	0	0	0	0	0
Premia MSCI Vietnam ETF	0	0	1.1	0.79	-9.59	-9.89
Asian Growth CUBS ETF	0	-1.44	-3.64	-20.71	-73.9	-69.06
DCVFMVN30 ETF Fund	0	0	0	1.97	5.2	7.79
DCVFMVN Mid Cap ETF	0	0	0	0	0	0
KIM Growth VN30 ETF	3.29	3.29	5.81	15.19	39.51	38.49
KIM Growth VNFINSELECT ETF	0	0	0	0	-1.72	-1.72
SSIAM VN30 ETF	0	0	1.23	1.74	1.74	1.74
SSIAM VNX50 ETF	0	0	0	0.66	0.08	1.05
SSIAM VNFIN LEAD ETF	0	0	0	0	-2.31	-1.91
DCVFMVN Diamond ETF	0	-0.98	2.23	-4.65	-80.13	-140.83
Global X MSCI Vietnam ETF	0	-0.41	25.87	27.41	-333.55	-389.89
VanEck Vietnam ETF	0	0	0	0	0	0

## TOP CỔ PHIẾU TĂNG – GIẢM GIÁ

### HSX: Top 10 CP tăng nhiều nhất trong ngày

Mã CK	Giá đóng cửa	Tổng khối lượng (CP)	Thay đổi
<b>VPH</b>	9.630	1,874,100	7%
<b>QCG</b>	8.540	392,100	6,88%
<b>HTL</b>	25.9	20,100	6,8%
<b>HAR</b>	3.65	216,300	6,73%
<b>HNA</b>	25.400	7,600	6,28%
<b>CIG</b>	6.200	737,900	5,98%
<b>SVT</b>	11.900	100	5,31%
<b>HTV</b>	9.750	1,800	4,84%
<b>NHT</b>	11.100	200	4,72%
<b>TRC</b>	43.500	131,600	4,32%

### HNX: Top 10 CP tăng nhiều nhất trong ngày

Mã CK	Giá đóng cửa	Tổng khối lượng (CP)	Thay đổi
<b>MCO</b>	12.700	74,505	+9.48%
<b>PTD</b>	8.100	100	+9.46%
<b>SAF</b>	66.000	5,002	+9.45%
<b>HCT</b>	7.200	99,600	+9.09%
<b>V12</b>	12.200	100	+8.93%
<b>SPI</b>	3.700	420,400	+8.82%
<b>ATS</b>	16.000	1,500	+6.67%
<b>NRC</b>	3.500	1,125,035	+6.06%
<b>PGT</b>	3.600	20,400	+5.88%
<b>MST</b>	5.900	2,085,429	+5.36%

### HSX: Top 10 CP giảm nhiều nhất trong ngày

Mã CK	Giá đóng cửa	Tổng khối lượng (CP)	Thay đổi
<b>HHS</b>	6.940	6,988,100	-6.85%
<b>HU1</b>	6.010	100	-6.82%
<b>SMC</b>	6.600	1,205,300	-5.98%
<b>HTN</b>	7.410	688,200	-5.48%
<b>D2D</b>	33.600	186,100	-5.35%
<b>TNC</b>	35.400	100	-5.09%
<b>DIG</b>	20.350	24,968,000	-4.24%
<b>COM</b>	27.350	200	-4.04%
<b>APG</b>	9.990	174,100	-3.94%
<b>PDR</b>	20.100	15,949,600	-3.83%

### HNX: Top 10 CP giảm nhiều nhất trong ngày

Mã CK	Giá đóng cửa	Tổng khối lượng (CP)	Thay đổi
<b>VC6</b>	21.900	8,332	-9.88%
<b>PCG</b>	5.200	610	-8.77%
<b>VE3</b>	7.300	100	-8.75%
<b>CET</b>	4.700	342	-7.84%
<b>SMT</b>	5.500	13,506	-6.78%
<b>VHL</b>	10.500	1,200	-6.25%
<b>DNP</b>	21.500	1,300	-5.7%
<b>SHN</b>	6.200	202	-4.62%
<b>GKM</b>	8.500	285,465	-4.49%
<b>CCR</b>	12.900	1,300	-4.44%

Nguồn: Fiinpro, VietinBank Securities



# CẬP NHẬT THỊ TRƯỜNG HÀNG HÓA

Mặt hàng	Đơn vị	15/10/2024	%Ngày	% 5 ngày	%Tháng	CP liên quan đầu vào	CP liên quan đầu ra
Oil WTI	USD/bbl.	70.58	0.44%	-3.21%	1.14%	PVT	GAS, BSR
Oil Brent	USD/bbl.	74.25	0.39%	-2.66%	2.46%	PVT	GAS, BSR
Thép thanh	CNY/MT	3487	-0.60%	-0.97%	8.45%		HPG
Nhôm	USD/MT	2549.92	-0.82%	-0.38%	3.82%		
Đồng	USd/lb.	433.75	0.30%	-1.11%	1.80%	CAV, SAM, TGP, VTH	MSN, ACM, BGM
Than	USD/MT	146.05	-1.45%	-1.18%	5.91%		
Đường	USd/lb.	22.82	1.92%	1.47%	17.57%	VNM, GTN, QNS	SBT, LSS, SLS, QNS
Ngô	USd/bu.	401.25	0.31%	-4.39%	-2.01%		
Gas	USD/MMBtu	2.498	-0.68%	-6.73%	4.55%		
Sữa	USD/cwt	22.54	0.04%	-0.35%	-2.89%	KDC	VNM, QNS
Vàng	USD/t oz.	2678.9	0.05%	2.07%	2.74%		PNJ
Bạc	USD/t oz.	31.756	-0.18%	3.36%	1.81%		PNJ
Lúa Mỳ	USd/bu.	579.5	0.43%	-2.84%	0.61%		
Thịt lợn	USd/lb.	75.225	-0.76%	-10.58%	-4.11%		
Thép HRC	CNY/MT	3,494	3,15%	10,63%	8,07%		HPG

## THÔNG BÁO MIỄN TRỪ TRÁCH NHIỆM

Nội dung bản tin này do Công ty cổ phần chứng khoán Công thương (VietinBank Securities) cung cấp, chỉ mang tính chất tham khảo. Mặc dù mọi thông tin đều được thu thập từ những nguồn, tờ báo đáng tin cậy, nhưng VietinBank Securities không đảm bảo được tuyệt đối được độ chính xác của thông tin hay bất kỳ vấn đề nào liên quan đến việc sử dụng bản tin này.

Các ý kiến tổng hợp, dự báo chỉ thể hiện quan điểm của tác giả tại thời điểm phát hành, báo cáo chỉ nhằm mục đích cung cấp thông tin tham khảo chứ không mang tính chất mời chào, mua bán, nắm giữ bất cứ cổ phiếu nào. Báo cáo này là tài sản của Công ty cổ phần chứng khoán Công thương (VietinBank Securities).

Không ai được phép sao chép, tái sản xuất, phát hành cũng như phân phối báo cáo này vì bất cứ mục đích cá nhân hay thương mại nào nếu không có sự đồng ý của VietinBank Securities.

***Xin vui lòng ghi rõ nguồn khi trích dẫn các thông tin trong báo cáo này!***