

**THE MORNING NEWS**  
BẢN TIN SÁNG 18/10/2024

**VN-INDEX HÌNH THÀNH DIỄN BIẾN ĐI  
NGANG 1.240 – 1.290 ĐIỂM**

## Quốc tế

- Phố Wall ghi nhận diễn biến trái chiều trong phiên giao dịch 17/10. Chỉ số Dow Jones tăng 161,35 (0,37%), chỉ số NASDAQ tăng 6,53 điểm (0,04%) và chỉ số S&P 500 giảm 1,00 điểm (0,02%).
- Chứng khoán châu Âu có diễn biến tăng điểm trong ngày giao dịch 17/10. Chỉ số FTSE 100 (Anh) tăng 56,06 điểm (0,67%), CAC 40 (Pháp) tăng 91,73 điểm (1,22%) và DAX (Đức) tăng 150,58 điểm (0,77%).
- Giới chức Mỹ hôm 17/10 cảnh báo Trung Quốc đang tận dụng việc sản xuất hàng hóa nhiều hơn mức cần thiết để thống trị thị trường toàn cầu và cần phải có biện pháp để đối phó với vấn đề này.
- Kinh tế Israel vật lộn giữa các cuộc xung đột liên tiếp. Việc phải đương đầu với cuộc chiến ngày càng lan rộng trên nhiều mặt trận đã đẩy nền kinh tế Israel vào tình thế khó khăn.

## Trong nước

- Nhà đầu tư nước ngoài bán ròng với giá trị hơn 403,8 tỷ tập trung tại FUSSVFL và HDB.
- Bộ Xây Dựng, đề xuất nghiên cứu sửa đổi, bổ sung các chính sách thuế liên quan nhằm tránh đầu cơ đẩy giá nhà cao phi thực tế.

Kết thúc ngày giao dịch 17.10, chỉ số Vn-Index **tăng 7,04 điểm**, đóng cửa tại ngưỡng 1.286,52 điểm với khối lượng giao dịch đạt gần 685,2 triệu cp, tương ứng với giá trị giao dịch đạt hơn 15.695 tỷ đồng.

## Chiến lược giao dịch: Nhà đầu tư duy trì tỷ trọng 50% danh mục

- Hiện tại, chỉ số VN-Index đang ghi nhận hình thành **diễn biến diễn biến đi ngang** trong biên độ 1.240 – 1.290 điểm, với dòng tiền hiện đang có chiều hướng tập trung và luân phiên xoay vòng tại nhóm cổ phiếu vốn hóa lớn và VN30. Áp lực bán tại ngưỡng kháng cự mạnh 1.300 điểm vẫn đang duy trì trong khi dòng tiền đang trở nên thận trọng hơn.
- Nhà đầu tư được khuyến nghị duy trì tỷ trọng danh mục ở ngưỡng 50% để giảm thiểu rủi ro danh mục, có thể tận dụng các diễn biến rung lắc của thị trường về các ngưỡng hỗ trợ trung hạn 1.260 điểm và dài hạn 1.240 điểm để tìm kiếm lợi nhuận ngắn hạn và thực hiện chốt lời khi chỉ số tiệm cận ngưỡng kháng cự 1.300 điểm. Các nhóm cổ phiếu được đánh giá tiềm năng cho Quý 4 gồm Xuất khẩu, Bán lẻ, Đầu tư công & Tiêu dùng.

## NHÓM CỔ PHIẾU TRADING NGẮN HẠN:

- ❖ **Chứng khoán:** SHS, SSI, FTS
- ❖ **Bất động sản:** HDG
- ❖ **Khác:** CTD, DPM, PTB, GVR









## NHÓM CỔ PHIẾU CHÚ Ý TRUNG HẠN:

- ❖ **Năng lượng:** PC1
- ❖ **Dầu khí:** BSR, GAS
- ❖ **Dệt may:** TNG, TCM, MSH, VGT
- ❖ **Thủy sản:** VHC

## NHÓM CỔ PHIẾU TÍCH LŨY DÀI HẠN:

- ❖ **Ngân hàng:** ACB, MBB, SHB, VPB
- ❖ **Bán lẻ:** DGW, MWG, MSN
- ❖ **Bất động sản:** IDC, KBC, VGC

## Doanh nghiệp

-  MCP: Cổ đông lớn của MCP bán ra hơn 20% vốn, khối lượng hơn 3 triệu cổ phiếu với giá trị gần 91 tỷ đồng.
-  HHS: Dịch vụ Hoàng Huy đón thêm cổ đông lớn sau khi tiết lộ khoản lợi nhuận nghìn tỷ đồng từ các dự án.
-  DSC: Công ty chứng khoán báo lãi quý kỷ lục trước ngày 'chuyển nhà' sang HoSE, doanh thu hoạt động tăng 19% so với cùng kỳ lên 147 tỷ đồng.
-  PVS: Liên danh PTSC trúng gói thầu gần 3.000 tỷ đồng thuộc dự án sân bay Long Thành.
-  NVL: Cổ phiếu Novaland thủng đáy lịch sử, tài sản ông Bùi Thành Nhơn và nhóm liên quan giảm 81.320 tỷ đồng.
-  VIC: Vingroup cam kết hoàn thành siêu dự án lọt Top 10 trung tâm triển lãm lớn nhất thế giới sau 10 tháng khởi công.
-  HPG: Hòa Phát xuất khẩu thành công lô tủ lạnh đầu tiên sang Mỹ.
-  CTD: Coteccons đặt nền móng tại 3 quốc gia châu Á, thúc đẩy chiến lược mở rộng quy mô toàn cầu.

# DIỄN BIẾN THỊ TRƯỜNG CHỨNG KHOÁN THẾ GIỚI

CHỈ SỐ	17/10/2024	% Ngày	% Tuần	% Tháng	% YTD	% Năm
<b>VN INDEX</b>	1286.52	0.55%	0.01%	1.71%	13.86%	16.60%
<b>HNX30 INDEX</b>	500.93	1.36%	-0.46%	-1.10%	1.22%	5.28%
<b>VN30 INDEX</b>	1362.89	0.65%	0.17%	3.96%	20.45%	21.09%
<b>S&amp;P 500</b>	5841.47	-0.02%	1.06%	3.97%	22.47%	35.39%
<b>Dow Jones</b>	43239.05	0.37%	1.85%	4.18%	14.72%	28.44%
<b>Nasdaq</b>	18373.61	0.04%	0.50%	4.55%	22.40%	38.00%
<b>Shanghai Composite</b>	3165.714	-0.12%	-1.62%	16.50%	6.41%	3.50%
<b>Nikkei 225</b>	39006.06	0.24%	-0.95%	7.22%	16.56%	21.73%
<b>Thailand SET</b>	1495.02	0.67%	2.61%	4.13%	5.59%	3.98%
<b>Malaysia</b>	1644.22	0.17%	0.65%	-0.99%	13.03%	13.67%
<b>Philippine</b>	7422.12	0.29%	1.53%	3.72%	15.07%	18.41%
<b>Indonesia JCI</b>	7735.039	1.13%	3.41%	-1.20%	6.36%	11.65%
<b>FTSE 100</b>	8385.13	0.67%	1.79%	1.59%	8.43%	10.51%
<b>DAX</b>	19583.39	0.77%	1.94%	4.66%	16.90%	29.74%
<b>CAC 40</b>	7583.73	1.22%	0.56%	1.86%	0.54%	8.87%

Nguồn: Bloomberg, VietinBank Securities

# BIẾN ĐỘNG TỶ GIÁ DXY VÀ SỰ TƯƠNG QUAN VỚI DOW JONES



Nguồn: TradingView, VietinBank Securities

# BIẾN ĐỘNG LỢI SUẤT TRÁI PHIẾU MỸ 10 NĂM VÀ SỰ TƯƠNG QUAN VỚI DOW JONES



Nguồn: TradingView, VietinBank Securities

# CẬP NHẬT GIAO DỊCH QUỸ ETF

Name	1D Flow	1W Flow	1M Flow	YTD Flow	1Y Flow	3Y Flow
Median	0	0	0	0	-2.27	-1.72
Fubon FTSE Vietnam ETF	-0.77	-1.15	-12.98	-79.56	-207.2	-136.95
KIM KINDEX Vietnam VN30 ETF Synth	0	0	0	-18.53	-26.91	9.81
Premia MSCI Vietnam ETF	0	0	0	0	-4.75	-5.05
CSOP FTSE Vietnam 30 ETF	0	0	0	0	0	0
KIM KINDEX Vietnam VN30 Futures Leverage ETF	0	0	0	0	0	0
Premia MSCI Vietnam ETF	0	0	1.1	0.79	-9.59	-9.89
Asian Growth CUBS ETF	0	-1.44	-3.64	-20.71	-73.9	-69.06
DCVFMVN30 ETF Fund	0	0	0	1.97	5.2	7.79
DCVFMVN Mid Cap ETF	0	0	0	0	0	0
KIM Growth VN30 ETF	3.29	3.29	5.81	15.19	39.51	38.49
KIM Growth VNFINSELECT ETF	0	0	0	0	-1.72	-1.72
SSIAM VN30 ETF	0	0	1.23	1.74	1.74	1.74
SSIAM VNX50 ETF	0	0	0	0.66	0.08	1.05
SSIAM VNFIN LEAD ETF	0	0	0	0	-2.31	-1.91
DCVFMVN Diamond ETF	0	-0.98	2.23	-4.65	-80.13	-140.83
Global X MSCI Vietnam ETF	0	-0.41	25.87	27.41	-333.55	-389.89
VanEck Vietnam ETF	0	0	0	0	0	0

## TOP CỔ PHIẾU TĂNG – GIẢM GIÁ

### HSX: Top 10 CP tăng nhiều nhất trong ngày

Mã CK	Giá đóng cửa	Tổng khối lượng (CP)	Thay đổi
<b>DXG</b>	16.1	27,906,400	+6.98%
<b>PDR</b>	21.05	12,472,300	+6.85%
<b>NHA</b>	25.85	1,318,100	+6.82%
<b>DIG</b>	21.05	10,505,600	+5.25%
<b>QCG</b>	9.6	5,835,100	+5.15%
<b>SHA</b>	4.35	3,600	+4.82%
<b>SCR</b>	5.53	2,286,500	+4.73%
<b>DXS</b>	5.75	985,600	+4.55%
<b>KPF</b>	1.85	316,400	+4.52%
<b>HDC</b>	26.4	3,125,500	+4.35%

### HNX: Top 10 CP tăng nhiều nhất trong ngày

Mã CK	Giá đóng cửa	Tổng khối lượng (CP)	Thay đổi
<b>ATS</b>	17.6	501	+10%
<b>PPE</b>	11	100	+10%
<b>WCS</b>	290.4	102	+10%
<b>DIH</b>	16.6	25,301	+9.93%
<b>PGN</b>	7.1	4,119	+9.23%
<b>PGT</b>	3.8	66,507	+8.57%
<b>CCM</b>	13.9	1,401	+7.75%
<b>SSM</b>	6.5	100	+6.56%
<b>CEO</b>	15.4	7,833,558	+6.21%
<b>HMH</b>	13.8	500	+5.34%

### HSX: Top 10 CP giảm nhiều nhất trong ngày

Mã CK	Giá đóng cửa	Tổng khối lượng (CP)	Thay đổi
<b>TPC</b>	5.73	100	-6.83%
<b>FDC</b>	15	700	-6.25%
<b>SVT</b>	11.2	11,000	-5.08%
<b>CIG</b>	5.48	469,800	-5.03%
<b>VPH</b>	9.12	449,200	-4.9%
<b>SMA</b>	10.2	100	-4.67%
<b>GTA</b>	10.55	200	-4.09%
<b>HNA</b>	24.6	1,400	-3.15%
<b>TCR</b>	3.39	500	-2.87%
<b>AGM</b>	3.65	124,700	-2.67%

### HNX: Top 10 CP giảm nhiều nhất trong ngày

Mã CK	Giá đóng cửa	Tổng khối lượng (CP)	Thay đổi
<b>PIC</b>	18.4	343	-9.8%
<b>NFC</b>	15.9	310	-9.66%
<b>PPY</b>	8.6	2,160	-8.51%
<b>PSC</b>	10.1	2,200	-7.34%
<b>VMS</b>	20.4	700	-5.56%
<b>SMN</b>	12.4	2,800	-5.34%
<b>SPI</b>	3.6	194,005	-5.26%
<b>VMC</b>	6.1	6,100	-4.69%
<b>AMV</b>	2.1	323,839	-4.55%
<b>MCO</b>	12.6	84,564	-4.55%

Nguồn: Fiinpro, VietinBank Securities



# CẬP NHẬT THỊ TRƯỜNG HÀNG HÓA

Mặt hàng	Đơn vị	17/10/2024	%Ngày	% 5 ngày	%Tháng	CP liên quan đầu vào	CP liên quan đầu ra
Oil WTI	USD/bbl.	70.67	0.31%	-6.18%	-0.03%	PVT	GAS, BSR
Oil Brent	USD/bbl.	74.45	0.23%	-5.59%	1.32%	PVT	GAS, BSR
Thép thanh	CNY/MT	3399	-2.94%	-4.52%	4.07%		HPG
Nhôm	USD/MT	2529.84	-1.26%	-1.79%	-0.08%		
Đồng	USd/lb.	432.5	0.43%	-3.34%	1.04%	CAV, SAM, TGP, VTH	MSN, ACM, BGM
Than	USD/MT	145.75	-0.14%	-1.52%	4.37%		
Đường	USd/lb.	22.16	0.73%	0.00%	8.79%	VNM, GTN, QNS	SBT, LSS, SLS, QNS
Ngô	USd/bu.	406.75	0.25%	-1.92%	-1.21%		
Gas	USD/MMBtu	2.347	0.09%	-10.75%	2.85%		
Sữa	USD/cwt	22.58	0.58%	0.80%	-2.53%	KDC	VNM, QNS
Vàng	USD/t oz.	2707.5	0.47%	1.64%	4.68%		PNJ
Bạc	USD/t oz.	31.774	1.04%	1.10%	4.62%		PNJ
Lúa Mỳ	USd/bu.	589.5	0.47%	-1.13%	2.87%		
Thịt lợn	USd/lb.	77.675	-0.03%	-7.56%	-5.01%		
Thép HRC	CNY/MT	3600	-0.66%	-0.74%	13.64%		HPG

## THÔNG BÁO MIỄN TRỪ TRÁCH NHIỆM

Nội dung bản tin này do Công ty cổ phần chứng khoán Công thương (VietinBank Securities) cung cấp, chỉ mang tính chất tham khảo. Mặc dù mọi thông tin đều được thu thập từ những nguồn, tờ báo đáng tin cậy, nhưng VietinBank Securities không đảm bảo được tuyệt đối được độ chính xác của thông tin hay bất kỳ vấn đề nào liên quan đến việc sử dụng bản tin này.

Các ý kiến tổng hợp, dự báo chỉ thể hiện quan điểm của tác giả tại thời điểm phát hành, báo cáo chỉ nhằm mục đích cung cấp thông tin tham khảo chứ không mang tính chất mời chào, mua bán, nắm giữ bất cứ cổ phiếu nào. Báo cáo này là tài sản của Công ty cổ phần chứng khoán Công thương (VietinBank Securities).

Không ai được phép sao chép, tái sản xuất, phát hành cũng như phân phối báo cáo này vì bất cứ mục đích cá nhân hay thương mại nào nếu không có sự đồng ý của VietinBank Securities.

***Xin vui lòng ghi rõ nguồn khi trích dẫn các thông tin trong báo cáo này!***