

# THE MORNING NEWS

BẢN TIN SÁNG 31/10/2024

**VN-INDEX HÌNH THÀNH DIỄN BIẾN ĐI  
NGANG 1.245 – 1.274 ĐIỂM**

## Quốc tế

- Phố Wall ghi nhận diễn biến giảm điểm trong phiên giao dịch 30/10. Chỉ số Dow Jones giảm 91,51 (0,22%), chỉ số NASDAQ giảm 104,82 điểm (0,56%) và chỉ số S&P 500 giảm 19,3 điểm (0,33%).
- Chứng khoán châu Âu có diễn biến giảm điểm trong ngày giao dịch 30/10. Chỉ số FTSE 100 (Anh) giảm 59,98 điểm (0,73%), CAC 40 (Pháp) giảm 82,75 điểm (1,1%) và DAX (Đức) giảm 220,73 điểm (1,13%).
- Chỉ số lòng tin người tiêu dùng Mỹ đã tăng mạnh từ mức 99,2 của tháng 9/2024 lên 108,7 điểm trong tháng 10/2024, đánh dấu mức tăng lớn nhất kể từ tháng 3/2021.
- Thị trường lao động Nhật Bản tiếp tục thắt chặt trong tháng 9/2024, gây áp lực phải tăng lương lên các doanh nghiệp khi cuộc họp chính sách của Ngân hàng trung ương Nhật Bản (BoJ) sắp diễn ra trong tuần này.

## Trong nước

- Nhà đầu tư nước ngoài bán ròng với giá trị hơn 149,81 tỷ đồng tập trung chủ yếu tại MSN, STB và VHM.
- Trong cuộc họp ngày 30-10, Phó Thủ tướng Hồ Đức Phớc, Trưởng Ban Chỉ đạo điều hành giá đã giao nhiệm vụ cho các bộ, ngành tập trung mọi nguồn lực để chỉ số giá tiêu dùng (CPI) bình quân năm 2024 không vượt quá 4%.

Kết thúc ngày giao dịch 30.10, chỉ số Vn-Index **giảm 3,15 điểm**, đóng cửa tại ngưỡng 1258,63 điểm với khối lượng giao dịch đạt hơn 536,8 triệu cp, tương ứng với giá trị giao dịch đạt hơn 12.700 tỷ đồng.

**Chiến lược giao dịch: Nhà đầu tư duy trì tỷ trọng 35%-50% danh mục**

- Hiện tại, chỉ số VN-Index sau khi kiểm nghiệm vùng hỗ trợ 1.245 – 1.250 điểm đã có nhịp phục hồi nhẹ lên và đi ngang quanh ngưỡng 1.250 – 1.275 điểm. Thị trường ghi nhận diễn biến tâm lý thận trọng của các nhà đầu tư và dòng tiền đang dần luân chuyển qua các nhóm cổ phiếu Midcap và Smallcap để đầu cơ sinh lời ngắn hạn.
- Nhà đầu tư được khuyến nghị duy trì tỷ trọng danh mục ở ngưỡng 35% - 50% để giảm thiểu rủi ro danh mục, chú ý quan sát theo dõi phản ứng của chỉ số và dòng tiền tại ngưỡng hỗ trợ dài hạn 1.240 – 1.250 điểm. Nếu chỉ số cho thấy diễn biến hồi phục tốt xung quanh ngưỡng điểm này, nhà đầu tư có thể tham gia trở lại với tỷ trọng vừa phải và thực hiện chốt lời khi chỉ số hồi phục về vùng điểm 1.270 – 1.273 điểm. Ở chiều ngược lại, nếu chỉ số dưới áp lực bán lớn tiếp tục để mất ngưỡng 1.240 điểm, nhà đầu tư tiếp tục chờ đợi ở các ngưỡng hỗ trợ 1.222 điểm hoặc 1.186 điểm.

### NHÓM CỔ PHIẾU TRADING NGẮN HẠN:

- ❖ **Chứng khoán:** SHS, SSI, FTS
- ❖ **Bất động sản:** HDG
- ❖ **Khác:** CTD, DPM, PTB, GVR





### NHÓM CỔ PHIẾU CHÚ Ý TRUNG HẠN:

- ❖ **Năng lượng:** PC1
- ❖ **Dầu khí:** BSR, GAS
- ❖ **Dệt may:** TNG, TCM, MSH, VGT
- ❖ **Thủy sản:** VHC

### NHÓM CỔ PHIẾU TÍCH LŨY DÀI HẠN:

- ❖ **Ngân hàng:** ACB, MBB, SHB, VPB
- ❖ **Bán lẻ:** DGW, MWG, MSN
- ❖ **Bất động sản:** IDC, KBC, VGC

## Doanh nghiệp

-  HVH: Nhà thầu 'ruột' của Vingroup báo lãi sau thuế đạt 23,2 tỷ đồng, tăng 730% trong quý III/2024.
-  VRE: Vincom Retail báo lãi hơn 900 tỷ đồng trong quý III/2024.
-  DIG: Hàng bán tiếp tục bị trả lại khiến doanh thu giảm 80%, lỗ trước thuế 6 tỷ đồng trong quý III/2024.
-  NVL: Novaland lãi ròng gần 2.950 tỷ đồng trong quý III/2024.
-  BFC: Phân bón Bình Điền báo lãi 9 tháng gấp 4 lần, vượt 105% kế hoạch năm.
-  VEA: Doanh nghiệp thuộc Bộ Công Thương 'ngồi không' cũng kiếm 50 tỷ đồng/ngày nhờ khoản đầu tư vào Honda, Ford, Toyota.
-  HPX: Nhận nghìn tỷ từ khách hàng, Hải Phát trích tiền mua lại trái phiếu trước hạn.
-  MWG: Thế giới Di động doanh thu đạt gần 100.000 tỷ đồng trong 9 tháng đầu năm 2024.
-  VHM: Vinhomes lãi gần 9.000 tỷ trong quý III/2024, còn hơn 4,8 tỷ USD doanh số chưa ghi nhận.
-  SHI: Chuyển nhượng bất động sản tại Hà Nội, doanh nghiệp sàn HoSE báo lãi ròng tăng 19.300% trong quý III/2024.

# DIỄN BIẾN THỊ TRƯỜNG CHỨNG KHOÁN THẾ GIỚI

CHỈ SỐ	24/10/2024	% Ngày	% Tuần	% Tháng	% YTD	% Năm
VN INDEX	1258.63	-0.25%	-0.97%	-2.28%	11.39%	22.41%
HNX30 INDEX	486.1	0.31%	-0.46%	-5.33%	-1.77%	20.02%
VN30 INDEX	1333.85	-0.14%	-1.18%	-1.38%	17.89%	28.33%
S&P 500	5813.67	-0.33%	0.28%	0.89%	21.88%	38.63%
Dow Jones	42141.54	-0.22%	-0.88%	-0.45%	11.81%	27.50%
Nasdaq	18607.93	-0.56%	1.81%	2.30%	23.96%	44.79%
Shanghai Composite	3266.238	-0.61%	-1.11%	-2.11%	9.79%	8.20%
Nikkei 225	39036.79	-0.61%	2.34%	2.95%	16.65%	26.50%
Thailand SET	1447.2	-0.27%	-1.57%	-0.11%	2.21%	4.73%
Malaysia	1601.88	-0.82%	-2.42%	-2.85%	10.12%	11.08%
Philippine	7280.24	0.56%	-1.19%	0.10%	12.87%	21.87%
Indonesia JCI	7569.85	-0.48%	-2.80%	0.56%	4.08%	12.11%
FTSE 100	8159.63	-0.73%	-1.20%	-0.94%	5.51%	11.44%
DAX	19257.34	-1.13%	-0.62%	-0.35%	14.96%	30.03%
CAC 40	7428.36	-1.10%	-0.92%	-2.72%	-1.52%	7.88%

Nguồn: Bloomberg, VietinBank Securities

# BIẾN ĐỘNG TỶ GIÁ DXY VÀ SỰ TƯƠNG QUAN VỚI DOW JONES



# BIẾN ĐỘNG LỢI SUẤT TRÁI PHIẾU MỸ 10 NĂM VÀ SỰ TƯƠNG QUAN VỚI DOW JONES



Nguồn: TradingView, VietinBank Securities

## CẬP NHẬT GIAO DỊCH QUỸ ETF

Name	1D Flow	1W Flow	1M Flow	YTD Flow	1Y Flow	3Y Flow
Median	0	0	0	-2.31	-1.98	0
Fubon FTSE Vietnam ETF	0	-4.08	-12.9	-213.93	-163.19	351.66
KIM KINDEX Vietnam VN30 ETF Synth	0	0	0	-26.91	7.14	34.8
Premia MSCI Vietnam ETF	0	0	0	-4.75	-5.05	-6.95
CSOP FTSE Vietnam 30 ETF	0	0	0	0	0	-2.38
KIM KINDEX Vietnam VN30 Futures Leverage ETF	0	0	-2.7	-2.7	-2.7	-9.93
Premia MSCI Vietnam ETF	0	0	1.1	-9.59	-9.89	-11.79
DCVFMVN30 ETF Fund	0.27	0.64	-2.43	-73.26	-60.41	-137.41
DCVFMVN Mid Cap ETF	0	0	0	5.2	7.39	10.44
KIM Growth VN30 ETF	0	0	0	0	0	0
KIM Growth VNFINSELECT ETF	0	0	3.65	39.51	38.49	63.93
SSIAM VN30 ETF	0	0	0	0.08	1	2.62
SSIAM VNX50 ETF	0	0	0	-2.31	-1.98	-3.82
SSIAM VNFIN LEAD ETF	0	-4.37	-5.51	-84.59	-143.08	-102.39
DCVFMVN Diamond ETF	-8.37	-7.46	18.2	-338.34	-387.91	-134.32
Global X MSCI Vietnam ETF	0	0	0	1.93	1.93	13.13
VanEck Vietnam ETF	0	0	0	-16.98	-27.79	120.84

## TOP CỔ PHIẾU TĂNG – GIẢM GIÁ

### HSX: Top 10 CP tăng nhiều nhất trong ngày

Mã CK	Giá đóng cửa	Tổng khối lượng (CP)	Thay đổi
CIG	7,190	1,043,434	6.99%
ASP	4,140	248,164	6.98%
TDH	2,760	402,116	6.98%
SC5	21,650	1,201	6.91%
DC4	11,600	1,257,880	6.91%
PNC	17,900	46,605	6.87%
TNT	4,530	523,370	6.84%
L10	23,850	2,207	6.71%
FDC	16,000	16,811	6.67%
QCG	11,200	989,985	6.67%

### HNX: Top 10 CP tăng nhiều nhất trong ngày

Mã CK	Giá đóng cửa	Tổng khối lượng (CP)	Thay đổi
TFC	29,700	63,200	10.00%
TPP	11,100	100	9.90%
HMH	15,100	37,724	9.42%
TPH	14,800	101	8.82%
CMC	6,500	3,600	8.33%
TV3	12,900	523	7.50%
VC2	9,800	1,495,116	6.52%
L18	38,700	293,967	5.74%
PGN	8,400	28,152	5.00%
TKU	16,900	207	4.97%

### HSX: Top 10 CP giảm nhiều nhất trong ngày

Mã CK	Giá đóng cửa	Tổng khối lượng (CP)	Thay đổi
HRC	42,600	102	-6.99%
TTE	24,200	100	-6.92%
SVI	64,800	200	-6.90%
DPG	53,000	3,598,095	-6.85%
YBM	11,150	200	-6.69%
PMG	8,000	1,001	-5.88%
FUEIP100	8,500	304	-5.45%
HAS	7,800	3,900	-4.88%
MHC	6,510	100,535	-4.69%
SGR	39,700	184,703	-4.45%

### HNX: Top 10 CP giảm nhiều nhất trong ngày

Mã CK	Giá đóng cửa	Tổng khối lượng (CP)	Thay đổi
AMV	1,800	5,073,691	-10.00%
ATS	18,900	301	-10.00%
HEV	24,300	100	-10.00%
THS	12,900	201	-9.79%
SRA	2,800	929,365	-9.68%
TMX	8,900	300	-9.18%
SPI	3,000	639,927	-9.09%
VMC	5,500	27,588	-8.33%
POT	16,000	8,700	-8.05%
TJC	15,800	1,100	-7.06%



# CẬP NHẬT THỊ TRƯỜNG HÀNG HÓA

Mặt hàng	Đơn vị	24/10/2024	%Ngày	% 5 ngày	%Tháng	CP liên quan đầu vào	CP liên quan đầu ra
Oil WTI	USD/bbl.	68.61	2.53%	0.44%	-1.82%	PVT	GAS, BSR
Oil Brent	USD/bbl.	72.55	2.50%	0.48%	-1.99%	PVT	GAS, BSR
Thép thanh	CNY/MT	3439	0.12%	-0.03%	3.80%		HPG
Nhôm	USD/MT	2599.29	-1.64%	-1.64%	-2.07%		
Đồng	USd/lb.	435.15	-0.22%	-0.01%	-0.01%	CAV, SAM, TGP, VTH	MSN, ACM, BGM
Than	USD/MT	145	-0.17%	-0.17%	-0.17%		
Đường	USd/lb.	22.22	0.63%	0.63%	-0.54%	VNM, GTN, QNS	SBT, LSS, SLS, QNS
Ngô	USd/bu.	411.5	-0.85%	-0.30%	-2.67%		
Gas	USD/MMBtu	2.845	20.50%	-0.63%	12.09%		
Sữa	USD/cwt	20.27	-10.82%	0.25%	-10.90%	KDC	VNM, QNS
Vàng	USD/t oz.	2800.8	0.64%	-0.07%	1.82%		PNJ
Bạc	USD/t oz.	34.075	-1.31%	-0.25%	0.58%		PNJ
Lúa Mỳ	USd/bu.	573.25	-0.18%	-0.65%	-2.06%		
Thịt lợn	USd/lb.	84.375	1.87%	1.87%	5.24%		
Thép cuộn HRC	CNY/MT	3582	-0.33%	-0.33%	2.67%		HPG

## THÔNG BÁO MIỄN TRỪ TRÁCH NHIỆM

Nội dung bản tin này do Công ty cổ phần chứng khoán Công thương (VietinBank Securities) cung cấp, chỉ mang tính chất tham khảo. Mặc dù mọi thông tin đều được thu thập từ những nguồn, tờ báo đáng tin cậy, nhưng VietinBank Securities không đảm bảo được tuyệt đối được độ chính xác của thông tin hay bất kỳ vấn đề nào liên quan đến việc sử dụng bản tin này.

Các ý kiến tổng hợp, dự báo chỉ thể hiện quan điểm của tác giả tại thời điểm phát hành, báo cáo chỉ nhằm mục đích cung cấp thông tin tham khảo chứ không mang tính chất mời chào, mua bán, nắm giữ bất cứ cổ phiếu nào. Báo cáo này là tài sản của Công ty cổ phần chứng khoán Công thương (VietinBank Securities).

Không ai được phép sao chép, tái sản xuất, phát hành cũng như phân phối báo cáo này vì bất cứ mục đích cá nhân hay thương mại nào nếu không có sự đồng ý của VietinBank Securities.

***Xin vui lòng ghi rõ nguồn khi trích dẫn các thông tin trong báo cáo này!***