

THE MORNING NEWS

BẢN TIN SÁNG 07/11/2024

NHỊP TĂNG SAU BẦU CỬ TỔNG THỐNG MỸ

Quốc tế

- Phố Wall ghi nhận diễn biến tăng điểm trong phiên giao dịch 06/11. Chỉ số Dow Jones tăng 1.508,05 (3,57%), chỉ số NASDAQ tăng 544,29 điểm (2,95%) và chỉ số S&P 500 tăng 146,28 điểm (2,53%).
- Chứng khoán châu Âu có diễn biến giảm trong ngày giao dịch 06/11. Chỉ số FTSE 100 (Anh) giảm 5,71 điểm (0,07%), CAC 40 (Pháp) giảm 37,54 điểm (0,51%) và DAX (Đức) giảm 216,96 điểm (1,13%).
- Trưa 6/11 theo giờ Việt Nam, kết quả cuộc bầu cử tổng thống năm 2024 tại Mỹ đã ngã ngũ với việc ứng cử viên Donald Trump của đảng Cộng hòa giành chiến thắng thuyết phục.
- Các nhà lãnh đạo trong ngành năng lượng bày tỏ lo ngại về những căng thẳng địa chính trị ở Trung Đông cũng như tác động tiềm tàng của chúng đối với nguồn cung dầu từ khu vực này.

Trong nước

- Nhà đầu tư nước ngoài bán ròng với giá trị hơn 383 tỷ đồng tập trung chủ yếu tại MSN, VHM và SSI.
- Theo Sở Kế hoạch và Đầu tư tỉnh Lào Cai, hiện nay, giá trị giải ngân của tỉnh đã đạt 3.079/6.503 tỷ đồng, bằng 47% kế hoạch giao và luôn trong nhóm địa phương có tỷ lệ giải ngân cao của cả nước.

Kết thúc ngày giao dịch 06.11, chỉ số Vn-Index **tăng 15,52 điểm**, đóng cửa tại ngưỡng 1.261 điểm với khối lượng giao dịch đạt gần 566,9 triệu cp, tương ứng với giá trị giao dịch đạt hơn 14.185 tỷ đồng.

Chiến lược giao dịch: Nhà đầu tư duy trì tỷ trọng ở mức 50% danh mục

- Hiện tại, chỉ số VN-Index sau khi điều chỉnh nhẹ về vùng hỗ trợ dài hạn 1.240 – 1.250 đã có nhịp hồi phục trở lại tương đối tích cực lên vùng 1.261 điểm khi cộng hưởng với tin tức ông Donald Trump tái đắc cử Tổng thống Mỹ. Tuy nhiên, thanh khoản thị trường vẫn chưa thực sự trở lại cho thấy sự nghi ngờ vẫn hiện hữu.
- Nhà đầu tư được khuyến nghị duy trì tỷ trọng danh mục ở ngưỡng 50%. Nếu nhà đầu tư có tỷ trọng thấp hơn 50% thì có thể cân nhắc gia tăng tỷ trọng lên 50% đối với các cổ phiếu có câu chuyện cơ bản tốt hoặc hưởng lợi từ các chính sách khi ông Trump làm Tổng thống cho nhịp tăng này. Nếu chỉ số duy trì diễn biến hồi phục tốt xung quanh ngưỡng điểm này, chỉ số VNINDEX hoàn toàn có thể quay trở lại test ngưỡng kháng cự 1.290 – 1.300. Tuy nhiên cần lưu ý dưới vùng điểm này chỉ số vẫn chỉ trong xu hướng đi ngang và có tồn tại những rủi ro nhất định.

NHÓM CỔ PHIẾU TRADING NGẮN HẠN:

- ❖ **Chứng khoán:** SHS, SSI, FTS
- ❖ **Bất động sản:** HDG
- ❖ **Khác:** CTD, DPM, PTB, GVR

NHÓM CỔ PHIẾU CHÚ Ý TRUNG HẠN:

- ❖ **Năng lượng:** PC1
- ❖ **Dầu khí:** BSR, GAS
- ❖ **Dệt may:** TNG, TCM, MSH, VGT
- ❖ **Thủy sản:** VHC


NHÓM CỔ PHIẾU TÍCH LŨY DÀI HẠN:


- ❖ **Ngân hàng:** ACB, MBB, SHB, VPB
- ❖ **Bán lẻ:** DGW, MWG, MSN
- ❖ **Bất động sản:** IDC, KBC, VGC

TIN TỨC ĐẦU NGÀY

Doanh nghiệp


 NT2: Lợi nhuận lao dốc, Điện lực Dầu khí Nhơn Trạch 2 hoãn trả cổ tức lần 2


 FMC: Khoản phải thu tăng cao, Tập đoàn Sao Mai chờ 130 tỷ đồng từ công ty thuộc EVN

 TCD: Lũy kế 9 tháng năm 2024, Tracodi báo lãi khoảng 76 tỷ đồng, giảm gần 50% so với cùng kỳ

 VIC: VinFast tung chương trình thu đổi xe xăng lấy xe điện

 KBC: Bắt tay với Tập đoàn Trump làm dự án tỷ USD, cổ phiếu công ty đại gia Đặng Thành Tâm "tím lịm" với giao dịch đột biến

 TNH: Sắp phát hành 18,8 triệu cổ phiếu trả cổ tức, triệu tập đại hội bất thường vào tháng 12

 KPF: Đầu tư tài sản Koji vi phạm thuộc trường hợp thu hồi giấy chứng nhận đăng ký doanh nghiệp

 VSC: Viconship mở rộng chuỗi logistics tích hợp với 40% cổ phần Vinaship

DIỄN BIẾN THỊ TRƯỜNG CHỨNG KHOÁN THẾ GIỚI

CHỈ SỐ	06/11/2024	% Ngày	% Tuần	% Tháng	% YTD	% Năm
VN INDEX	1261,28	1,25%	0,21%	-0,68%	11,62%	16,75%
HNX30 INDEX	491,27	1,91%	1,06%	-3,33%	-0,73%	10,02%
VN30 INDEX	1329,56	1,23%	-0,32%	-0,44%	17,51%	21,68%
S&P 500	5929,04	2,53%	1,98%	4,09%	24,30%	35,42%
Dow Jones	43729,93	3,57%	3,77%	4,23%	16,03%	28,04%
Nasdaq	18983,46	2,95%	2,02%	5,91%	26,46%	39,18%
Shanghai Composite	3365,016	-0,56%	2,60%	0,85%	13,11%	10,07%
Nikkei 225	39240,46	-0,61%	-0,09%	-0,23%	17,26%	21,59%
Thailand SET	1467,42	-0,96%	1,40%	1,05%	3,64%	4,20%
Malaysia	1631,87	-0,14%	1,87%	-0,21%	12,18%	11,51%
Philippine	7007,13	-2,21%	-3,75%	-7,25%	8,64%	14,28%
Indonesia JCI	7383,868	-1,44%	-2,46%	-1,60%	1,53%	7,89%
FTSE 100	8166,68	-0,07%	0,09%	-1,65%	5,60%	10,21%
DAX	19039,31	-1,13%	-1,13%	-0,34%	13,66%	25,65%
CAC 40	7369,61	-0,51%	-0,79%	-2,72%	-2,30%	5,49%

Nguồn: Bloomberg, VietinBank Securities

BIẾN ĐỘNG TỶ GIÁ DXY VÀ SỰ TƯƠNG QUAN VỚI DOW JONES



BIẾN ĐỘNG LỢI SUẤT TRÁI PHIẾU MỸ 10 NĂM VÀ SỰ TƯƠNG QUAN VỚI DOW JONES

US Government Bonds 10 YR · 1D · TVC 🟢 🔴 -5.07%

98'16'5 SELL 0'00'6 98'17'1 BUY

Vol !

30 DJI · TVC 16.01%

^



CẬP NHẬT GIAO DỊCH QUỸ ETF

Name	1D Flow	1W Flow	1M Flow	YTD Flow	1Y Flow	3Y Flow
Median	0	0	0	-1.72	0	0
Fubon FTSE Vietnam ETF	0	0	-7.88	-213.93	-195.6	360.58
KIM KINDEX Vietnam VN30 ETF Synth	0	0	0	-26.91	7.14	34.8
Premia MSCI Vietnam ETF	0	0	0	-4.75	-5.05	-6.95
CSOP FTSE Vietnam 30 ETF	0	0	0	0	0	-2.38
KIM KINDEX Vietnam VN30 Futures Leverage ETF	0	0	-2.7	-2.7	-2.7	-9.93
Premia MSCI Vietnam ETF	0	0	1.1	-9.59	-9.89	-11.79
DCVFMVN30 ETF Fund	0	1.75	0.76	-71.51	-57.39	-148.27
DCVFMVN Mid Cap ETF	0	0	0	5.2	6.29	10.44
KIM Growth VN30 ETF	0	0	3.29	39.51	38.49	63.93
KIM Growth VNFINSELECT ETF	0	0	0	-1.72	-1.72	7.43
SSIAM VN30 ETF	0	0	0	0.08	0.31	2.54
SSIAM VNX50 ETF	0	0	0	-2.31	-2.1	-3.82
SSIAM VNFIN LEAD ETF	0	-0.17	-5.59	-84.76	-140.9	-109.38
DCVFMVN Diamond ETF	0	-0.52	14.78	-338.87	-382.53	-138.09
Global X MSCI Vietnam ETF	0	0	0	1.93	1.93	13.13
VanEck Vietnam ETF	0	-3.63	-3.63	-20.61	-31.42	117.21

TOP CỔ PHIẾU TĂNG – GIẢM GIÁ

HSX: Top 10 CP tăng nhiều nhất trong ngày

Mã CK	Giá đóng cửa	Tổng khối lượng (CP)	Thay đổi
VGC	42.800	3.507.363	7,00%
SZC	41.300	9.173.065	6,99%
DXV	4.000	36.966	6,95%
QNP	36.350	4.900	6,91%
SIP	79.100	1.795.007	6,89%
KBC	28.850	20.304.357	6,85%
TTE	27.350	10.400	6,84%
SFC	25.600	7.119	6,67%
QCG	13.650	1.500.933	6,64%
LDG	1.970	4.112.945	6,49%

HNX: Top 10 CP tăng nhiều nhất trong ngày

Mã CK	Giá đóng cửa	Tổng khối lượng (CP)	Thay đổi
VLA	14.300	100	10,00%
L40	33.800	2.912	9,74%
TTC	10.200	100	9,68%
TMX	9.300	100	9,41%
TTT	32.000	600	9,22%
VE1	3.600	23.501	9,09%
TPH	17.100	100	8,92%
DTD	27.100	3.057.641	8,84%
TFC	34.800	66.709	8,75%
MEL	7.500	8.200	8,70%

HSX: Top 10 CP giảm nhiều nhất trong ngày

Mã CK	Giá đóng cửa	Tổng khối lượng (CP)	Thay đổi
SC5	20.950	5.110	-6,89%
TIX	32.600	100	-6,86%
YBM	11.050	100	-6,75%
FIR	4.680	1.849.557	-6,40%
VSI	18.650	65.394	-6,28%
VDP	32.600	520	-4,12%
VID	5.170	27.701	-3,90%
CIG	7.830	884.818	-3,69%
SHA	4.080	20.604	-3,55%
OGC	4.200	307.100	-3,45%

HNX: Top 10 CP giảm nhiều nhất trong ngày

Mã CK	Giá đóng cửa	Tổng khối lượng (CP)	Thay đổi
PJC	24.000	100	-9,77%
VHL	9.600	8.700	-9,43%
PTD	7.100	200	-8,97%
KKC	6.100	300	-8,96%
VE8	4.500	100	-8,16%
PGT	5.900	11.517	-7,81%
VMS	20.900	8.100	-7,11%
LBE	21.000	5.841	-6,67%
TPP	10.500	108	-5,41%
BAX	38.000	100	-4,28%

CẬP NHẬT THỊ TRƯỜNG HÀNG HÓA

Mặt hàng	Đơn vị	05/11/2024	%Ngày	% 5 ngày	%Tháng	CP liên quan đầu vào	CP liên quan đầu ra
Oil WTI	USD/bbl.	71.47	-0.22%	6.10%	-4.13%	PVT	GAS, BSR
Oil Brent	USD/bbl.	75.08	-0.21%	5.34%	-4.01%	PVT	GAS, BSR
Thép thanh	CNY/MT	3389	0.71%	-0.61%	-1.67%		HPG
Nhôm	USD/MT	2595.46	0.62%	-1.19%	-2.02%		
Đồng	USd/lb.	443.15	-0.21%	1.41%	-3.32%	CAV, SAM, TGP, VTH	MSN, ACM, BGM
Than	USD/MT	143.9	-0.03%	-0.42%	-2.90%		
Đường	USd/lb.	21.93	-0.63%	-0.14%	-4.69%	VNM, GTN, QNS	SBT, LSS, SLS, QNS
Ngô	USd/bu.	416.5	-0.12%	0.54%	-2.06%		
Gas	USD/MMBtu	2.781	0.18%	18.76%	-2.38%		
Sữa	USD/cwt	20.08	-0.20%	-11.83%	-11.17%	KDC	VNM, QNS
Vàng	USD/t oz.	2746.2	-0.13%	-1.38%	2.81%		PNJ
Bạc	USD/t oz.	32.609	-0.38%	-5.68%	0.28%		PNJ
Lúa Mỳ	USd/bu.	568.75	0.09%	-0.22%	-3.48%		
Thịt lợn	USd/lb.	83.225	-1.01%	3.22%	-0.95%		
Thép cuộn HRC	CNY/MT	3538	-0.65%	-1.61%	-3.73%		HPG

THÔNG BÁO MIỄN TRỪ TRÁCH NHIỆM

Nội dung bản tin này do Công ty cổ phần chứng khoán Công thương (VietinBank Securities) cung cấp, chỉ mang tính chất tham khảo. Mặc dù mọi thông tin đều được thu thập từ những nguồn, tờ báo đáng tin cậy, nhưng VietinBank Securities không đảm bảo được tuyệt đối được độ chính xác của thông tin hay bất kỳ vấn đề nào liên quan đến việc sử dụng bản tin này.

Các ý kiến tổng hợp, dự báo chỉ thể hiện quan điểm của tác giả tại thời điểm phát hành, báo cáo chỉ nhằm mục đích cung cấp thông tin tham khảo chứ không mang tính chất mời chào, mua bán, nắm giữ bất cứ cổ phiếu nào. Báo cáo này là tài sản của Công ty cổ phần chứng khoán Công thương (VietinBank Securities).

Không ai được phép sao chép, tái sản xuất, phát hành cũng như phân phối báo cáo này vì bất cứ mục đích cá nhân hay thương mại nào nếu không có sự đồng ý của VietinBank Securities.

Xin vui lòng ghi rõ nguồn khi trích dẫn các thông tin trong báo cáo này!