

THE MORNING NEWS

BẢN TIN SÁNG 08/11/2024

FED TIẾP TỤC GIẢM LÃI SUẤT

Quốc tế

- Phố Wall ghi nhận diễn biến tăng điểm trong phiên giao dịch 07/11. Chỉ số Dow Jones giảm 0,59 (0,0013%), chỉ số NASDAQ tăng 285,99 điểm (1,51%) và chỉ số S&P 500 tăng 44,06 điểm (0,74%).
- Chứng khoán châu Âu có diễn biến tăng trong ngày giao dịch 07/11. Chỉ số FTSE 100 (Anh) giảm 25,94 điểm (0,32%), CAC 40 (Pháp) tăng 55,99 điểm (0,76%) và DAX (Đức) tăng 323,21 điểm (1,70%).
- Kết thúc cuộc họp chính sách 2 ngày, Cục dự trữ Liên bang Mỹ (Fed) quyết định hạ lãi suất lần thứ 2 trong năm nay, với tốc độ chậm hơn trước nhưng vẫn tiếp tục nỗ lực điều chỉnh chính sách tiền tệ.
- Chính phủ Trung Quốc hôm qua (6/11), đã ban hành các hướng dẫn để thúc đẩy nền kinh tế băng tuyết, với mục tiêu đưa quy mô ngành này lên 1,5 nghìn tỷ nhân dân tệ (khoảng 209 tỷ USD) vào năm 2030.

Trong nước

- Nhà đầu tư nước ngoài bán ròng với giá trị hơn 389 tỷ đồng tập trung chủ yếu tại MSN, VHM và CMG.
- Theo đại diện Sở Kế hoạch & Đầu tư TP.HCM, khó khăn lớn nhất của dự án chống ngập 10.000 tỷ là không thể tiếp tục huy động vốn để thi công hoàn thành công trình.

Kết thúc ngày giao dịch 07.11, chỉ số Vn-Index **giảm 1,53 điểm**, đóng cửa tại ngưỡng 1.259 điểm với khối lượng giao dịch đạt gần 499 triệu cp, tương ứng với giá trị giao dịch đạt hơn 12.480 tỷ đồng.

Chiến lược giao dịch: Nhà đầu tư duy trì tỷ trọng ở mức 50% danh mục

- Hiện tại, chỉ số VN-Index sau khi điều chỉnh nhẹ về vùng hỗ trợ dài hạn 1.240 – 1.250 đã có nhịp hồi phục trở lại tương đối tích cực lên vùng 1.261 điểm khi cộng hưởng với tin tức ông Donald Trump tái đắc cử Tổng thống Mỹ. Tuy nhiên, thanh khoản thị trường vẫn chưa thực sự trở lại cho thấy sự nghi ngờ vẫn hiện hữu.
- Nhà đầu tư được khuyến nghị duy trì tỷ trọng danh mục ở ngưỡng 50%. Nếu nhà đầu tư có tỷ trọng thấp hơn 50% thì có thể cân nhắc gia tăng tỷ trọng lên 50% đối với các cổ phiếu có câu chuyện cơ bản tốt hoặc hưởng lợi từ các chính sách khi ông Trump làm Tổng thống cho nhịp tăng này. Nếu chỉ số duy trì diễn biến hồi phục tốt xung quanh ngưỡng điểm này, chỉ số VNINDEX hoàn toàn có thể quay trở lại test ngưỡng kháng cự 1.290 – 1.300. Tuy nhiên cần lưu ý dưới vùng điểm này chỉ số vẫn chỉ trong xu hướng đi ngang và có tồn tại những rủi ro nhất định.

NHÓM CỔ PHIẾU TRADING NGẮN HẠN:

- ❖ **Chứng khoán:** SHS, SSI, FTS
- ❖ **Bất động sản:** HDG
- ❖ **Khác:** CTD, DPM, PTB, GVR

NHÓM CỔ PHIẾU CHÚ Ý TRUNG HẠN:


- ❖ **Năng lượng:** PC1
- ❖ **Dầu khí:** BSR, GAS
- ❖ **Dệt may:** TNG, TCM, MSH, VGT
- ❖ **Thủy sản:** VHC

NHÓM CỔ PHIẾU TÍCH LŨY DÀI HẠN:

- ❖ **Ngân hàng:** ACB, MBB, SHB, VPB
- ❖ **Bán lẻ:** DGW, MWG, MSN
- ❖ **Bất động sản:** IDC, KBC, VGC

TIN TỨC ĐẦU NGÀY

Doanh nghiệp

 HBC: Tập đoàn Xây dựng Hòa Bình bổ nhiệm nhân sự cấp cao - Tín hiệu tích cực cho chiến lược phát triển

 TTF: Bất chấp thua lỗ, TTF mở rộng đầu tư sang Trung Đông


 VHM: Hà Nội thu hồi hơn 7.000m² đất để xây dựng trường học

 TMP: Hoàn thành kế hoạch sản lượng điện năm 2024

 CRE: Lợi nhuận 9 tháng cao gấp 12,2 lần cùng kỳ

 PMC: Chuẩn bị trả cổ tức hơn 100% bằng tiền, cổ phiếu miệt mài "leo dốc" tiến sát đỉnh lịch sử

 MBS: Hơn 108 triệu cổ phiếu MBS phát hành thêm sắp về tài khoản nhà đầu tư

 PSH: Công ty Dầu khí Nam Sông Hậu cho biết lộ trình trả hơn 1.200 tỉ tiền nợ thuế

 NLG: Lãnh đạo Nam Long sắp được thưởng gần 300.000 cổ phiếu

 SKV: Yếu sào Khánh Hòa muốn giảm kế hoạch lợi nhuận 2024

DIỄN BIẾN THỊ TRƯỜNG CHỨNG KHOÁN THẾ GIỚI

CHỈ SỐ	06/11/2024	% Ngày	% Tuần	% Tháng	% YTD	% Năm
VN INDEX	1261,28	1,25%	0,21%	-0,68%	11,62%	16,75%
HNX30 INDEX	491,27	1,91%	1,06%	-3,33%	-0,73%	10,02%
VN30 INDEX	1329,56	1,23%	-0,32%	-0,44%	17,51%	21,68%
S&P 500	5929,04	2,53%	1,98%	4,09%	24,30%	35,42%
Dow Jones	43729,93	3,57%	3,77%	4,23%	16,03%	28,04%
Nasdaq	18983,46	2,95%	2,02%	5,91%	26,46%	39,18%
Shanghai Composite	3365,016	-0,56%	2,60%	0,85%	13,11%	10,07%
Nikkei 225	39240,46	-0,61%	-0,09%	-0,23%	17,26%	21,59%
Thailand SET	1467,42	-0,96%	1,40%	1,05%	3,64%	4,20%
Malaysia	1631,87	-0,14%	1,87%	-0,21%	12,18%	11,51%
Philippine	7007,13	-2,21%	-3,75%	-7,25%	8,64%	14,28%
Indonesia JCI	7383,868	-1,44%	-2,46%	-1,60%	1,53%	7,89%
FTSE 100	8166,68	-0,07%	0,09%	-1,65%	5,60%	10,21%
DAX	19039,31	-1,13%	-1,13%	-0,34%	13,66%	25,65%
CAC 40	7369,61	-0,51%	-0,79%	-2,72%	-2,30%	5,49%

Nguồn: Bloomberg, VietinBank Securities

BIẾN ĐỘNG TỶ GIÁ DXY VÀ SỰ TƯƠNG QUAN VỚI DOW JONES

Chỉ số đồng đô la Mỹ · 1D · TVC

≈ -1.66%

104.545 BÁN 0.000 104.545 MUA

Ichimoku 9 26 52 26

30 DJI · TVC 15.64%



TradingView

1 Ngày 5 Ngày 1 Thg 3 Thg 6 Thg YTD 1N 5N Tất cả

08:34:55 (UTC+7)

Nguồn: TradingView, VietinBank Securities

BIẾN ĐỘNG LỢI SUẤT TRÁI PHIẾU MỸ 10 NĂM VÀ SỰ TƯƠNG QUAN VỚI DOW JONES

Trái phiếu Chính phủ Hoa Kỳ 10 năm · 1D · TVC

4.79%

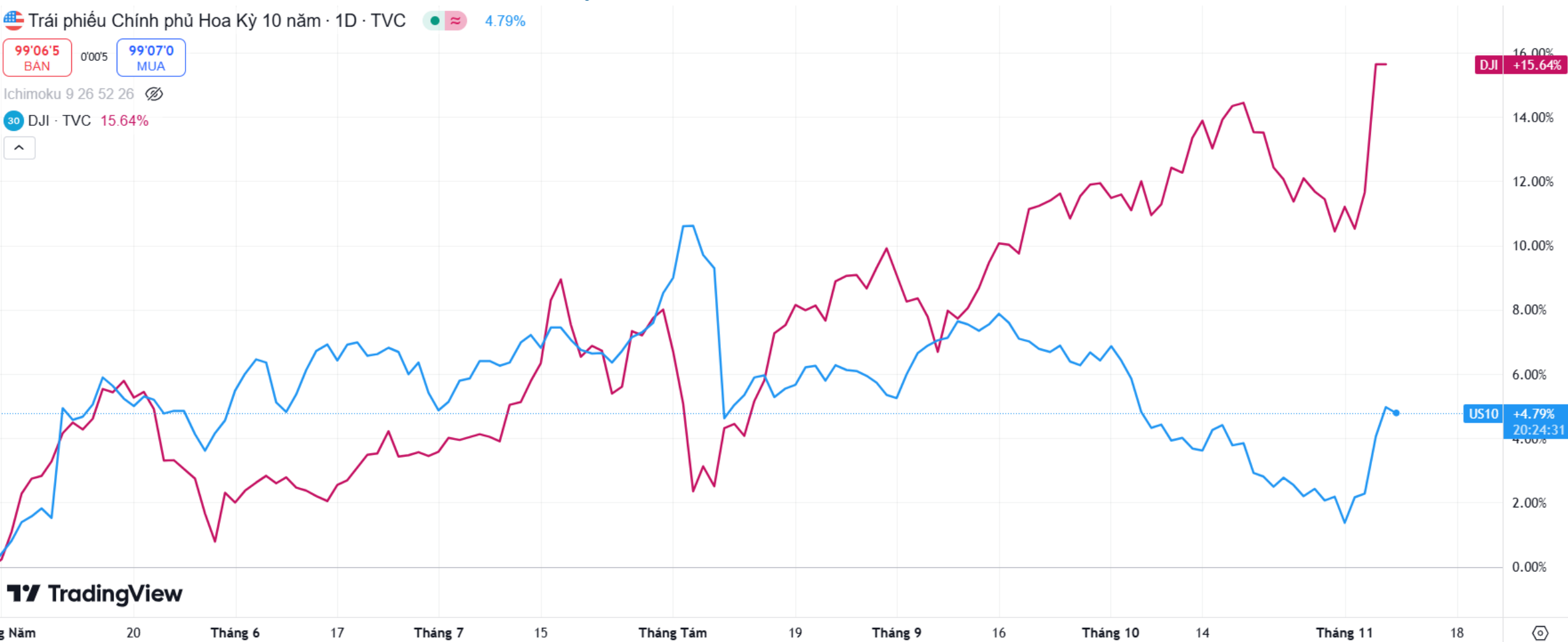
99'06'5
BAN

0'00'5

99'07'0
MUA

Ichimoku 9 26 52 26

30 DJI · TVC 15.64%



CẬP NHẬT GIAO DỊCH QUỸ ETF

Name	1D Flow	1W Flow	1M Flow	YTD Flow	1Y Flow	3Y Flow
Median	0	0	0	-1.72	0	0
Fubon FTSE Vietnam ETF	0	0	-7.88	-213.93	-195.6	360.58
KIM KINDEX Vietnam VN30 ETF Synth	0	0	0	-26.91	7.14	34.8
Premia MSCI Vietnam ETF	0	0	0	-4.75	-5.05	-6.95
CSOP FTSE Vietnam 30 ETF	0	0	0	0	0	-2.38
KIM KINDEX Vietnam VN30 Futures Leverage ETF	0	0	-2.7	-2.7	-2.7	-9.93
Premia MSCI Vietnam ETF	0	0	1.1	-9.59	-9.89	-11.79
DCVFMVN30 ETF Fund	0	1.75	0.76	-71.51	-57.39	-148.27
DCVFMVN Mid Cap ETF	0	0	0	5.2	6.29	10.44
KIM Growth VN30 ETF	0	0	3.29	39.51	38.49	63.93
KIM Growth VNFINSELECT ETF	0	0	0	-1.72	-1.72	7.43
SSIAM VN30 ETF	0	0	0	0.08	0.31	2.54
SSIAM VNX50 ETF	0	0	0	-2.31	-2.1	-3.82
SSIAM VNFIN LEAD ETF	0	-0.17	-5.59	-84.76	-140.9	-109.38
DCVFMVN Diamond ETF	0	-0.52	14.78	-338.87	-382.53	-138.09
Global X MSCI Vietnam ETF	0	0	0	1.93	1.93	13.13
VanEck Vietnam ETF	0	-3.63	-3.63	-20.61	-31.42	117.21

TOP CỔ PHIẾU TĂNG – GIẢM GIÁ

HSX: Top 10 CP tăng nhiều nhất trong ngày

Mã CK	Giá đóng cửa	Tổng khối lượng (CP)	Thay đổi
DXV	4.280	56.857	7,00%
SMA	10.400	900	6,97%
TTE	29.250	1.100	6,95%
VTP	102.100	2.530.859	6,91%
COM	30.950	8.805	6,91%
TTF	3.250	2.827.612	6,91%
TIX	34.850	1.200	6,90%
CIG	8.370	609.560	6,90%
DXS	6.220	5.842.472	6,87%
CTF	32.300	685.350	6,78%

HNX: Top 10 CP tăng nhiều nhất trong ngày

Mã CK	Giá đóng cửa	Tổng khối lượng (CP)	Thay đổi
HGM	125.400	10.602	10,00%
PJC	26.400	200	10,00%
VCM	17.600	1.833	10,00%
QTC	15.600	99.200	9,86%
HTC	26.800	405	9,84%
L40	37.100	5.901	9,76%
TJC	17.300	100	9,49%
PCG	5.900	4.937	9,26%
VMS	22.600	613	8,13%
TFC	36.800	34.213	5,75%

HSX: Top 10 CP giảm nhiều nhất trong ngày

Mã CK	Giá đóng cửa	Tổng khối lượng (CP)	Thay đổi
HRC	42.050	201	-6,97%
VSI	17.650	9.765	-5,36%
ADG	11.000	1.900	-4,35%
LGC	60.000	2.100	-3,23%
SFI	31.000	112	-3,13%
TMT	7.500	38.234	-2,98%
BKG	3.300	129.395	-2,65%
VNG	8.000	201	-2,44%
STG	43.900	800	-2,34%
PIT	5.000	2.400	-2,15%

HNX: Top 10 CP giảm nhiều nhất trong ngày

Mã CK	Giá đóng cửa	Tổng khối lượng (CP)	Thay đổi
BST	14.400	4.400	-10,00%
TKU	15.800	200	-9,71%
HMH	14.900	433	-9,70%
GKM	5.800	962.379	-7,94%
PPP	16.600	101	-7,26%
ICG	6.300	11.600	-5,97%
CX8	6.600	500	-5,71%
BKC	11.800	17.713	-5,60%
STP	9.100	5.100	-5,21%
BPC	9.500	300	-5,00%

CẬP NHẬT THỊ TRƯỜNG HÀNG HÓA

Mặt hàng	Đơn vị	07/11/2024	%Ngày	% 5 ngày	%Tháng	CP liên quan đầu vào	CP liên quan đầu ra
Oil WTI	USD/bbl.	71.47	-0.22%	6.10%	-4.13%	PVT	GAS, BSR
Oil Brent	USD/bbl.	75.08	-0.21%	5.34%	-4.01%	PVT	GAS, BSR
Thép thanh	CNY/MT	3389	0.71%	-0.61%	-1.67%		HPG
Nhôm	USD/MT	2595.46	0.62%	-1.19%	-2.02%		
Đồng	USd/lb.	443.15	-0.21%	1.41%	-3.32%	CAV, SAM, TGP, VTH	MSN, ACM, BGM
Than	USD/MT	143.9	-0.03%	-0.42%	-2.90%		
Đường	USd/lb.	21.93	-0.63%	-0.14%	-4.69%	VNM, GTN, QNS	SBT, LSS, SLS, QNS
Ngô	USd/bu.	416.5	-0.12%	0.54%	-2.06%		
Gas	USD/MMBtu	2.781	0.18%	18.76%	-2.38%		
Sữa	USD/cwt	20.08	-0.20%	-11.83%	-11.17%	KDC	VNM, QNS
Vàng	USD/t oz.	2746.2	-0.13%	-1.38%	2.81%		PNJ
Bạc	USD/t oz.	32.609	-0.38%	-5.68%	0.28%		PNJ
Lúa Mỳ	USd/bu.	568.75	0.09%	-0.22%	-3.48%		
Thịt lợn	USd/lb.	83.225	-1.01%	3.22%	-0.95%		
Thép cuộn HRC	CNY/MT	3538	-0.65%	-1.61%	-3.73%		HPG

THÔNG BÁO MIỄN TRỪ TRÁCH NHIỆM

Nội dung bản tin này do Công ty cổ phần chứng khoán Công thương (VietinBank Securities) cung cấp, chỉ mang tính chất tham khảo. Mặc dù mọi thông tin đều được thu thập từ những nguồn, tờ báo đáng tin cậy, nhưng VietinBank Securities không đảm bảo được tuyệt đối được độ chính xác của thông tin hay bất kỳ vấn đề nào liên quan đến việc sử dụng bản tin này.

Các ý kiến tổng hợp, dự báo chỉ thể hiện quan điểm của tác giả tại thời điểm phát hành, báo cáo chỉ nhằm mục đích cung cấp thông tin tham khảo chứ không mang tính chất mời chào, mua bán, nắm giữ bất cứ cổ phiếu nào. Báo cáo này là tài sản của Công ty cổ phần chứng khoán Công thương (VietinBank Securities).

Không ai được phép sao chép, tái sản xuất, phát hành cũng như phân phối báo cáo này vì bất cứ mục đích cá nhân hay thương mại nào nếu không có sự đồng ý của VietinBank Securities.

Xin vui lòng ghi rõ nguồn khi trích dẫn các thông tin trong báo cáo này!