

THE MORNING NEWS

BẢN TIN SÁNG 14/11/2024

VNINDEX GIẢNG CÒ ĐI NGANG

Quốc tế

- Phố Wall ghi nhận diễn biến tăng điểm nhẹ trong phiên giao dịch 13/11. Chỉ số Dow Jones tăng 47,21 (0,11%), chỉ số NASDAQ giảm 45,18 điểm (0,23%) và chỉ số S&P 500 tăng 1,4 điểm (0,02%).
- Chứng khoán châu Âu có diễn biến giảm điểm nhẹ trong ngày giao dịch 13/11. Chỉ số FTSE 100 (Anh) tăng 4,56 điểm (0,06%), CAC 40 (Pháp) giảm 10,15 điểm (0,14%) và DAX (Đức) giảm 30,53 điểm (0,16%).
- Chỉ số giá tiêu dùng (CPI) tăng 2,6% trong tháng vừa qua, khớp với kỳ vọng. Trong khi đó, CPI lõi (không bao gồm chi phí thực phẩm và năng lượng) ghi nhận mức tăng 3,3%, tiếp tục đồng nhất với nhận định của giới chuyên gia.
- Ngày 13/11, Chính phủ Trung Quốc đã công bố một loạt chính sách thuế mới nhằm vực dậy thị trường bất động sản đang gặp khó khăn. Các biện pháp này bao gồm giảm thuế chuyển nhượng và thuế giá trị gia tăng (VAT) đối với giao dịch nhà ở.

Trong nước

- Nhà đầu tư nước ngoài bán ròng với giá trị hơn 174,96 tỷ đồng tập trung chủ yếu tại VPB và SSI.
- Quốc hội 'chốt' mức bội chi ngân sách nhà nước năm 2025 là 471,500 tỷ đồng gồm: Bội chi ngân sách trung ương là 443.100 tỷ đồng, tương đương 3,6% GDP; bội chi ngân sách địa phương là 28.400 tỷ đồng, tương đương 0,2% GDP. Tổng mức vay của ngân sách nhà nước là 835.965 tỷ đồng.

Kết thúc ngày giao dịch 13.11, chỉ số Vn-Index **tăng 1,22 điểm**, đóng cửa tại ngưỡng 1.246,04 điểm với khối lượng giao dịch đạt hơn 660,5 triệu cp, tương ứng với giá trị giao dịch đạt hơn 15.335 tỷ đồng.

Chiến lược giao dịch: Nhà đầu tư duy trì tỷ trọng 35% - 50% danh mục

- Hiện tại, sau khi có nhịp hồi phục lên vùng 1.267 điểm với tâm lý hưng phấn cộng hưởng từ tin tức bầu cử Mỹ, chỉ số VN-Index đã ghi nhận áp lực bán gia tăng trở lại tập trung chủ yếu vào nhóm cổ phiếu VN30. Đà tăng chưa thực sự xác nhận cùng tâm lý thận trọng đã kéo chỉ số VN-Index tiếp tục về thử thách vùng hỗ trợ trung hạn 1.240 điểm.
- Nhà đầu tư được khuyến nghị duy trì tỷ trọng danh mục ở ngưỡng 35% - 50% để giảm thiểu rủi ro danh mục, chú ý quan sát theo dõi phản ứng của chỉ số và dòng tiền tại ngưỡng hỗ trợ dài hạn 1.240 - 1.245 điểm. Nếu chỉ số cho thấy diễn biến hồi phục tốt xung quanh ngưỡng điểm này, nhà đầu tư có thể tham gia trở lại với tỷ trọng vừa phải và thực hiện chốt lời khi chỉ số hồi phục về vùng điểm 1.270 - 1.273 điểm. Ở chiều ngược lại, nếu chỉ số dưới áp lực bán lớn tiếp tục để mất ngưỡng 1.240 điểm, nhà đầu tư tiếp tục chờ đợi ở các ngưỡng hỗ trợ 1.222 điểm hoặc 1.186 điểm.

NHÓM CỔ PHIẾU TRADING NGẮN HẠN:

- ❖ **Chứng khoán:** SHS, SSI, FTS
- ❖ **Bất động sản:** HDG
- ❖ **Khác:** CTD, DPM, PTB, GVR

NHÓM CỔ PHIẾU CHÚ Ý TRUNG HẠN:









- ❖ **Năng lượng:** PC1
- ❖ **Dầu khí:** BSR, GAS
- ❖ **Dệt may:** TNG, TCM, MSH, VGT
- ❖ **Thủy sản:** VHC

NHÓM CỔ PHIẾU TÍCH LŨY DÀI HẠN:

- ❖ **Ngân hàng:** ACB, MBB, SHB, VPB
- ❖ **Bán lẻ:** DGW, MWG, MSN
- ❖ **Bất động sản:** IDC, KBC, VGC

TIN TỨC ĐẦU NGÀY

Doanh nghiệp

-  SAM: Tiếp tục biến động nhân sự, SAM Holdings đón tân Chủ tịch HĐQT.
-  TNA: Cổ phiếu TNA bị hủy niêm yết từ 19/11 sau hơn 19 năm.
-  BMI: Bảo hiểm Bảo Minh dự kiến giảm 29% kế hoạch lợi nhuận 2024
-  TNH: Lợi nhuận Bệnh viện TNH lao dốc
-  SZC: Giám sát dự án nhà ở xã hội Sonadezi Hữu Phước
-  PVI: Bảo hiểm PVI mở rộng kết nối tại Hội nghị Tái bảo hiểm quốc tế
-  MSN: Chuỗi bán lẻ của Masan báo lãi sau thuế dương trong quý III/2024
-  HAX: Haxaco dự kiến đưa công ty con PTM lên sàn Hose

DIỄN BIẾN THỊ TRƯỜNG CHỨNG KHOÁN THẾ GIỚI

CHỈ SỐ	13/11/2024	% Ngày	% Tuần	% Tháng	% YTD	% Năm
VN INDEX	1246.04	0.10%	-1.21%	-3.13%	10.28%	12.28%
HNX30 INDEX	484.65	-0.39%	-1.35%	-3.39%	-2.07%	1.77%
VN30 INDEX	1304.04	0.16%	-1.92%	-4.03%	15.25%	16.51%
S&P 500	5985.38	0.02%	0.95%	2.93%	25.48%	35.68%
Dow Jones	43958.19	0.11%	0.52%	2.55%	16.63%	28.02%
Nasdaq	19230.72	-0.26%	1.30%	4.84%	28.11%	39.68%
Shanghai Composite	3439.278	0.51%	-0.90%	4.72%	15.61%	12.54%
Nikkei 225	38987.9	0.69%	-1.00%	-1.56%	16.51%	19.24%
Thailand SET	1451.47	0.44%	-1.09%	-1.27%	2.52%	4.72%
Malaysia	1613.17	0.10%	-0.62%	-1.43%	10.90%	11.12%
Philippine	6714.33	-1.41%	-6.30%	-8.35%	4.10%	9.88%
Indonesia JCI	7308.671	-0.18%	-1.02%	-3.32%	0.49%	6.51%
FTSE 100	8030.33	0.06%	-1.67%	-3.16%	3.84%	7.93%
DAX	19003.11	-0.16%	-0.19%	-2.59%	13.44%	21.70%
CAC 40	7216.83	-0.14%	-2.07%	-5.07%	-4.33%	0.43%

Nguồn: Bloomberg, VietinBank Securities

BIẾN ĐỘNG TỶ GIÁ DXY VÀ SỰ TƯƠNG QUAN VỚI DOW JONES



Nguồn: TradingView, VietinBank Securities

BIẾN ĐỘNG LỢI SUẤT TRÁI PHIẾU MỸ 10 NĂM VÀ SỰ TƯƠNG QUAN VỚI DOW JONES



CẬP NHẬT GIAO DỊCH QUỸ ETF

Name	1D Flow	1W Flow	1M Flow	YTD Flow	1Y Flow	3Y Flow
Median	0	0	0	-1.72	-1.72	0
Fubon FTSE Vietnam ETF	0	-1.09	-8.97	-215.02	-214.4	361.68
KIM KINDEX Vietnam VN30 ETF Synth	0	-34.04	-34.04	-60.95	-30.73	0.76
Premia MSCI Vietnam ETF	0	0	0	-4.75	-5.05	-6.95
CSOP FTSE Vietnam 30 ETF	0	0	0	0	0	-2.38
KIM KINDEX Vietnam VN30 Futures Leverage ETF	0	0	-2.7	-2.7	-2.7	-9.93
Premia MSCI Vietnam ETF	0	0	0	-9.59	-9.89	-11.79
DCVFMVN30 ETF Fund	0	0	0.95	-71.51	-65.07	-147.92
DCVFMVN Mid Cap ETF	0	0	0	5.2	6.29	10.44
KIM Growth VN30 ETF	0	0	3.29	39.51	38.49	63.93
KIM Growth VNFINSELECT ETF	0	0	0	-1.72	-1.72	7.43
SSIAM VN30 ETF	0	0	0	0.08	0.25	2.54
SSIAM VNX50 ETF	0	0	0	-2.31	-2.1	-3.82
SSIAM VNFIN LEAD ETF	0	0	-5.61	-84.76	-142.98	-109.38
DCVFMVN Diamond ETF	0	0	-5.99	-338.87	-382.53	-138.94
Global X MSCI Vietnam ETF	0	0	0	1.93	1.93	13.13
VanEck Vietnam ETF	0	-6.59	-10.22	-27.2	-38.01	110.62

TOP CỔ PHIẾU TĂNG – GIẢM GIÁ

HSX: Top 10 CP tăng nhiều nhất trong ngày

Mã CK	Giá đóng cửa	Tổng khối lượng (CP)	Thay đổi
DXS	6,790	4,679,314	6.93%
DTT	18,650	4,411	6.88%
TTE	35,750	11,378	6.88%
S4A	38,900	100	6.87%
SC5	19,750	1,103	6.76%
SRC	29,250	2,033	6.56%
CSV	40,350	6,597,467	6.46%
SFC	25,000	12,930	5.71%
CTR	138,200	2,655,839	5.34%
CIG	8,300	628,979	5.33%

HNX: Top 10 CP tăng nhiều nhất trong ngày

Mã CK	Giá đóng cửa	Tổng khối lượng (CP)	Thay đổi
ATS	13,200	200	10.00%
CAN	47,300	496	10.00%
PTD	7,700	100	10.00%
L40	38,600	9,201	9.97%
ARM	36,500	2,607	9.94%
VCM	25,600	15,560	9.87%
PCG	6,700	5,310	9.84%
BST	14,000	12,300	9.38%
HTC	35,000	1,605	9.38%
DTC	4,700	53,901	9.30%

HSX: Top 10 CP giảm nhiều nhất trong ngày

Mã CK	Giá đóng cửa	Tổng khối lượng (CP)	Thay đổi
HU1	6,600	10,454	-6.91%
L10	21,600	3,201	-6.90%
HRC	41,400	100	-6.86%
TNC	34,100	1,201	-6.83%
QCG	12,800	1,446,308	-5.54%
TMT	6,710	14,363	-5.23%
SVC	23,700	216	-5.20%
ITD	13,700	79,843	-4.20%
PSH	3,600	669,631	-4.00%
TDH	2,450	133,239	-3.92%

HNX: Top 10 CP giảm nhiều nhất trong ngày

Mã CK	Giá đóng cửa	Tổng khối lượng (CP)	Thay đổi
TPH	15,400	1,600	-9.94%
PTX	16,500	1,400	-9.84%
AMC	16,600	700	-9.78%
VMS	20,300	15,100	-9.78%
TJC	18,500	700	-9.76%
BBS	10,200	600	-9.73%
MEL	7,000	100	-9.09%
BPC	9,500	1,800	-8.65%
VE1	3,300	900	-8.33%
VC7	9,400	772,402	-6.93%

CẬP NHẬT THỊ TRƯỜNG HÀNG HÓA

Mặt hàng	Đơn vị	13/11/2024	%Ngày	% 5 ngày	%Tháng	CP liên quan đầu vào	CP liên quan đầu ra
Oil WTI	USD/bbl.	68.43	-0.23%	-5.65%	-7.53%	PVT	GAS, BSR
Oil Brent	USD/bbl.	72.28	-0.17%	-4.59%	-6.84%	PVT	GAS, BSR
Thép thanh	CNY/MT	3344	-0.24%	-1.85%	-4.47%		HPG
Nhôm	USD/MT	2498.33	-1.30%	-3.42%	-4.42%		
Đồng	USd/lb.	408.3	-0.02%	-7.89%	-7.35%	CAV, SAM, TGP, VTH	MSN, ACM, BGM
Than	USD/MT	141.5	-0.53%	0.28%	-3.54%		
Đường	USd/lb.	21.17	-0.84%	-3.90%	-4.81%	VNM, GTN, QNS	SBT, LSS, SLS, QNS
Ngô	USd/bu.	426.5	0.06%	-0.18%	4.53%		
Gas	USD/MMBtu	2.983	-0.47%	10.25%	19.05%		
Sữa	USD/cwt	19.97	-0.30%	-1.09%	-11.63%	KDC	VNM, QNS
Vàng	USD/t oz.	2586.5	-0.51%	-4.89%	-3.46%		PNJ
Bạc	USD/t oz.	30.663	-1.00%	-4.71%	-3.07%		PNJ
Lúa Mỳ	USd/bu.	556.5	0.45%	-5.09%	-7.95%		
Thịt lợn	USd/lb.	81.875	-0.58%	-0.30%	-2.62%		
Thép cuộn HRC	CNY/MT	3544	0.31%	-0.98%	-2.02%		HPG

THÔNG BÁO MIỄN TRỪ TRÁCH NHIỆM

Nội dung bản tin này do Công ty cổ phần chứng khoán Công thương (VietinBank Securities) cung cấp, chỉ mang tính chất tham khảo. Mặc dù mọi thông tin đều được thu thập từ những nguồn, tờ báo đáng tin cậy, nhưng VietinBank Securities không đảm bảo được tuyệt đối được độ chính xác của thông tin hay bất kỳ vấn đề nào liên quan đến việc sử dụng bản tin này.

Các ý kiến tổng hợp, dự báo chỉ thể hiện quan điểm của tác giả tại thời điểm phát hành, báo cáo chỉ nhằm mục đích cung cấp thông tin tham khảo chứ không mang tính chất mời chào, mua bán, nắm giữ bất cứ cổ phiếu nào. Báo cáo này là tài sản của Công ty cổ phần chứng khoán Công thương (VietinBank Securities).

Không ai được phép sao chép, tái sản xuất, phát hành cũng như phân phối báo cáo này vì bất cứ mục đích cá nhân hay thương mại nào nếu không có sự đồng ý của VietinBank Securities.

Xin vui lòng ghi rõ nguồn khi trích dẫn các thông tin trong báo cáo này!