

THE MORNING NEWS

BẢN TIN SÁNG 15/11/2024

ÁP LỰC BÁN GIA TĂNG

Quốc tế

- Phố Wall ghi nhận diễn biến giảm điểm trong phiên giao dịch 14/11. Chỉ số Dow Jones giảm 207,33 (0,47%), chỉ số NASDAQ giảm 121,44 điểm (0,63%) và chỉ số S&P 500 giảm 36,21 điểm (0,6%).
- Chứng khoán châu Âu có diễn biến tăng điểm trong ngày giao dịch 14/11. Chỉ số FTSE 100 (Anh) tăng 40,86 điểm (0,51%), CAC 40 (Pháp) tăng 94,97 điểm (1,32%) và DAX (Đức) tăng 260,59 điểm (1,37%).
- Chủ tịch Cục Dự trữ Liên bang ông Jerome Powell cho biết hôm thứ Năm rằng nền kinh tế không báo hiệu sự cần thiết phải tăng tốc độ cắt giảm lãi suất vì sức mạnh gần đây cho phép Fed có cách tiếp cận cẩn thận đối với các quyết định chính sách tiền tệ.
- Nhật Bản vừa công bố kế hoạch mới nhằm phục hồi ngành công nghiệp bán dẫn và trí tuệ nhân tạo trong nỗ lực giành lại vị thế dẫn đầu về chip. Một gói hỗ trợ trị giá 10 nghìn tỷ yên (65 tỷ USD) sẽ được đưa ra vào năm tài khóa 2030, theo Thủ tướng Shigeru Ishiba.

Trong nước

- Nhà đầu tư nước ngoài bán ròng với giá trị hơn 956,73 tỷ đồng tập trung chủ yếu tại FPT và VPB.
- Theo thống kê mới nhất của Tổng cục Hải quan, hết tháng 10.2024, máy vi tính, sản phẩm điện tử và linh kiện tiếp tục là nhóm hàng xuất khẩu lớn nhất của Việt Nam với kim ngạch đạt 58,67 tỉ USD, tăng 26,1% so với cùng kỳ năm ngoái.

Kết thúc ngày giao dịch 14.11, chỉ số Vn-Index **giảm 14,15 điểm**, đóng cửa tại ngưỡng 1231,89 điểm với khối lượng giao dịch đạt gần 692,6 triệu cp, tương ứng với giá trị giao dịch đạt hơn 16.131 tỷ đồng.

Chiến lược giao dịch: Nhà đầu tư duy trì tỷ trọng 35% danh mục

- Hiện tại, sau khi có nhịp hồi phục lên vùng 1.267 điểm với tâm lý hưng phấn cộng hưởng từ tin tức bầu cử Mỹ, chỉ số VN-Index đã ghi nhận áp lực bán gia tăng trở lại tập trung chủ yếu vào nhóm cổ phiếu VN30. Chỉ số đã chạm đường MA200 tuần và đang có xu hướng xuống kiểm nghiệm vùng hỗ trợ 1.220 – 1.222 điểm.
- Nhà đầu tư được khuyến nghị duy trì tỷ trọng danh mục ở ngưỡng 35% để giảm thiểu rủi ro danh mục, chú ý quan sát theo dõi phản ứng của chỉ số và dòng tiền tại ngưỡng hỗ trợ trung hạn 1.220 – 1.222 điểm. Nếu chỉ số cho thấy diễn biến hồi phục tốt xung quanh ngưỡng điểm này, nhà đầu tư có thể tham gia trở lại với tỷ trọng vừa phải và thực hiện chốt lời khi chỉ số hồi phục về vùng điểm 1.240 – 1.244 điểm. Ở chiều ngược lại, nếu chỉ số dưới áp lực bán lớn tiếp tục để mất ngưỡng 1.220 điểm, nhà đầu tư tiếp tục chờ đợi ở ngưỡng hỗ trợ dài hạn 1.186 điểm.

NHÓM CỔ PHIẾU TRADING NGẮN HẠN:

- ❖ **Chứng khoán:** SHS, SSI, FTS
- ❖ **Bất động sản:** HDG
- ❖ **Khác:** CTD, DPM, PTB, GVR

NHÓM CỔ PHIẾU CHÚ Ý TRUNG HẠN:


- ❖ **Năng lượng:** PC1
- ❖ **Dầu khí:** BSR, GAS
- ❖ **Dệt may:** TNG, TCM, MSH, VGT
- ❖ **Thủy sản:** VHC

NHÓM CỔ PHIẾU TÍCH LŨY DÀI HẠN:

- ❖ **Ngân hàng:** ACB, MBB, SHB, VPB
- ❖ **Bán lẻ:** DGW, MWG, MSN
- ❖ **Bất động sản:** IDC, KBC, VGC

Doanh nghiệp


 HAG: Giá sầu riêng lên cao gấp đôi, cổ phiếu Hoàng Anh Gia Lai (HAG) của bầu Đức trở thành 'hàng hiếm'.


 NLG: Lãnh đạo liên tục bán cổ phiếu, Dragon Capital liên tục 'lướt sóng' cổ phiếu Nam Long.

 KBC: Tập đoàn LG và Heesung rót thêm hơn 1,1 tỷ USD vào KCN Tràng Duệ của Kinh Bắc.


 HPG: Hòa Phát đem sản phẩm 'made in Vietnam' tham gia triển lãm vận tải lớn nhất thế giới.


 HAH: Xếp dỡ Hải An có thể hưởng lợi từ lượng hàng hóa bị đánh thuế của Trung Quốc dịch chuyển sang Việt Nam.

 PSH: Bị cưỡng chế thuế hơn 1.100 tỷ đồng nhưng Dầu khí Nam Sông Hậu chỉ có 6 tỷ tiền mặt.

 CTD: Coteccons huy động gần 700 nhân sự thi công siêu dự án 35.000 tỷ đồng tại Hà Nam.

 HAX: Haxaco lên kế hoạch đưa công ty con lên sàn HoSE, triển khai từ tháng 11/2024.

 BCM: Becamex IDC chốt kế hoạch chào bán 300 triệu cổ phiếu với giá tối thiểu 50.000 đồng/cp.

 VHM: Mở rộng mảng bất động sản khu công nghiệp trong bối cảnh Việt Nam trở thành điểm đến hấp dẫn của các doanh nghiệp FDI muốn rời Trung Quốc

DIỄN BIẾN THỊ TRƯỜNG CHỨNG KHOÁN THẾ GIỚI

CHỈ SỐ	14/11/2024	% Ngày	% Tuần	% Tháng	% YTD	% Năm
VN INDEX	1231.89	0.10%	-1.21%	-3.13%	10.28%	12.28%
HNX30 INDEX	484.65	-0.39%	-1.35%	-3.39%	-2.07%	1.77%
VN30 INDEX	1304.04	0.16%	-1.92%	-4.03%	15.25%	16.51%
S&P 500	5985.38	0.02%	0.95%	2.93%	25.48%	35.68%
Dow Jones	43958.19	0.11%	0.52%	2.55%	16.63%	28.02%
Nasdaq	19230.72	-0.26%	1.30%	4.84%	28.11%	39.68%
Shanghai Composite	3439.278	0.51%	-0.90%	4.72%	15.61%	12.54%
Nikkei 225	38987.9	0.69%	-1.00%	-1.56%	16.51%	19.24%
Thailand SET	1451.47	0.44%	-1.09%	-1.27%	2.52%	4.72%
Malaysia	1613.17	0.10%	-0.62%	-1.43%	10.90%	11.12%
Philippine	6714.33	-1.41%	-6.30%	-8.35%	4.10%	9.88%
Indonesia JCI	7308.671	-0.18%	-1.02%	-3.32%	0.49%	6.51%
FTSE 100	8030.33	0.06%	-1.67%	-3.16%	3.84%	7.93%
DAX	19003.11	-0.16%	-0.19%	-2.59%	13.44%	21.70%
CAC 40	7216.83	-0.14%	-2.07%	-5.07%	-4.33%	0.43%

Nguồn: Bloomberg, VietinBank Securities

BIẾN ĐỘNG TỶ GIÁ DXY VÀ SỰ TƯƠNG QUAN VỚI DOW JONES



Nguồn: TradingView, VietinBank Securities

BIẾN ĐỘNG LỢI SUẤT TRÁI PHIẾU MỸ 10 NĂM VÀ SỰ TƯƠNG QUAN VỚI DOW JONES



CẬP NHẬT GIAO DỊCH QUỸ ETF

Name	1D Flow	1W Flow	1M Flow	YTD Flow	1Y Flow	3Y Flow
Median	0	0	0	-1.72	-1.72	0
Fubon FTSE Vietnam ETF	0	-1.09	-8.97	-215.02	-214.4	361.68
KIM KINDEX Vietnam VN30 ETF Synth	0	-34.04	-34.04	-60.95	-30.73	0.76
Premia MSCI Vietnam ETF	0	0	0	-4.75	-5.05	-6.95
CSOP FTSE Vietnam 30 ETF	0	0	0	0	0	-2.38
KIM KINDEX Vietnam VN30 Futures Leverage ETF	0	0	-2.7	-2.7	-2.7	-9.93
Premia MSCI Vietnam ETF	0	0	0	-9.59	-9.89	-11.79
DCVFMVN30 ETF Fund	0	0	0.95	-71.51	-65.07	-147.92
DCVFMVN Mid Cap ETF	0	0	0	5.2	6.29	10.44
KIM Growth VN30 ETF	0	0	3.29	39.51	38.49	63.93
KIM Growth VNFINSELECT ETF	0	0	0	-1.72	-1.72	7.43
SSIAM VN30 ETF	0	0	0	0.08	0.25	2.54
SSIAM VNX50 ETF	0	0	0	-2.31	-2.1	-3.82
SSIAM VNFIN LEAD ETF	0	0	-5.61	-84.76	-142.98	-109.38
DCVFMVN Diamond ETF	0	0	-5.99	-338.87	-382.53	-138.94
Global X MSCI Vietnam ETF	0	0	0	1.93	1.93	13.13
VanEck Vietnam ETF	0	-6.59	-10.22	-27.2	-38.01	110.62

TOP CỔ PHIẾU TĂNG – GIẢM GIÁ

HSX: Top 10 CP tăng nhiều nhất trong ngày

Mã CK	Giá đóng cửa	Tổng khối lượng (CP)	Thay đổi
VRC	8,580	46,712	6.98%
DTT	19,950	3,676	6.97%
PSH	3,850	1,545,255	6.94%
CLW	45,450	100	6.94%
MDG	11,950	100	6.70%
SC5	21,000	1,603	6.33%
LM8	14,300	2,700	6.32%
S4A	41,200	100	5.91%
GIL	21,000	1,323,493	4.48%
VSC	17,900	15,064,454	4.37%

HNX: Top 10 CP tăng nhiều nhất trong ngày

Mã CK	Giá đóng cửa	Tổng khối lượng (CP)	Thay đổi
HGM	145,500	9,202	9.81%
S55	64,100	100	9.57%
GLT	29,000	2,000	9.43%
PTD	8,400	6,720	9.09%
VE1	3,600	172,000	9.09%
GKM	6,300	444,148	8.62%
VNF	15,500	108,719	8.39%
DC2	6,900	306,977	7.81%
HHC	111,000	1,800	7.77%
TJC	19,900	800	7.57%

HSX: Top 10 CP giảm nhiều nhất trong ngày

Mã CK	Giá đóng cửa	Tổng khối lượng (CP)	Thay đổi
TTE	33,250	804	-6.99%
COM	33,450	1,003	-6.95%
SRC	27,250	613	-6.84%
BSI	44,450	953,107	-6.81%
NO1	10,450	752,203	-6.70%
CTF	27,000	375,101	-6.25%
CTD	66,300	1,158,806	-5.96%
VDS	18,450	1,436,144	-4.90%
VCI	32,950	12,279,535	-4.77%
NTL	18,000	3,134,104	-4.76%

HNX: Top 10 CP giảm nhiều nhất trong ngày

Mã CK	Giá đóng cửa	Tổng khối lượng (CP)	Thay đổi
HTC	31,500	1,600	-10.00%
VC1	8,200	5,300	-9.89%
ARM	32,900	101	-9.86%
INC	33,300	500	-9.76%
VMS	18,400	10,200	-9.36%
BBS	9,400	2,500	-7.84%
TPP	10,100	1,800	-7.34%
DAD	19,500	300	-6.70%
TXM	4,300	37,000	-6.52%
VHE	2,900	77,894	-6.45%

CẬP NHẬT THỊ TRƯỜNG HÀNG HÓA

Mặt hàng	Đơn vị	13/11/2024	%Ngày	% 5 ngày	%Tháng	CP liên quan đầu vào	CP liên quan đầu ra
Oil WTI	USD/bbl.	68.43	-0.23%	-5.65%	-7.53%	PVT	GAS, BSR
Oil Brent	USD/bbl.	72.28	-0.17%	-4.59%	-6.84%	PVT	GAS, BSR
Thép thanh	CNY/MT	3344	-0.24%	-1.85%	-4.47%		HPG
Nhôm	USD/MT	2498.33	-1.30%	-3.42%	-4.42%		
Đồng	USd/lb.	408.3	-0.02%	-7.89%	-7.35%	CAV, SAM, TGP, VTH	MSN, ACM, BGM
Than	USD/MT	141.5	-0.53%	0.28%	-3.54%		
Đường	USd/lb.	21.17	-0.84%	-3.90%	-4.81%	VNM, GTN, QNS	SBT, LSS, SLS, QNS
Ngô	USd/bu.	426.5	0.06%	-0.18%	4.53%		
Gas	USD/MMBtu	2.983	-0.47%	10.25%	19.05%		
Sữa	USD/cwt	19.97	-0.30%	-1.09%	-11.63%	KDC	VNM, QNS
Vàng	USD/t oz.	2586.5	-0.51%	-4.89%	-3.46%		PNJ
Bạc	USD/t oz.	30.663	-1.00%	-4.71%	-3.07%		PNJ
Lúa Mỳ	USd/bu.	556.5	0.45%	-5.09%	-7.95%		
Thịt lợn	USd/lb.	81.875	-0.58%	-0.30%	-2.62%		
Thép cuộn HRC	CNY/MT	3544	0.31%	-0.98%	-2.02%		HPG

THÔNG BÁO MIỄN TRỪ TRÁCH NHIỆM

Nội dung bản tin này do Công ty cổ phần chứng khoán Công thương (VietinBank Securities) cung cấp, chỉ mang tính chất tham khảo. Mặc dù mọi thông tin đều được thu thập từ những nguồn, tờ báo đáng tin cậy, nhưng VietinBank Securities không đảm bảo được tuyệt đối được độ chính xác của thông tin hay bất kỳ vấn đề nào liên quan đến việc sử dụng bản tin này.

Các ý kiến tổng hợp, dự báo chỉ thể hiện quan điểm của tác giả tại thời điểm phát hành, báo cáo chỉ nhằm mục đích cung cấp thông tin tham khảo chứ không mang tính chất mời chào, mua bán, nắm giữ bất cứ cổ phiếu nào. Báo cáo này là tài sản của Công ty cổ phần chứng khoán Công thương (VietinBank Securities).

Không ai được phép sao chép, tái sản xuất, phát hành cũng như phân phối báo cáo này vì bất cứ mục đích cá nhân hay thương mại nào nếu không có sự đồng ý của VietinBank Securities.

Xin vui lòng ghi rõ nguồn khi trích dẫn các thông tin trong báo cáo này!