

THE MORNING NEWS

BẢN TIN SÁNG 22/11/2024

HỒI PHỤC NGẮN HẠN

Quốc tế

- Phố Wall ghi nhận diễn biến tăng điểm trong phiên giao dịch 21/11. Chỉ số Dow Jones tăng 461,88 điểm (1,06%), chỉ số NASDAQ tăng 6,28 điểm (0,033%) và chỉ số S&P 500 tăng 31,60 điểm (0,53%).
- Chứng khoán châu Âu có diễn biến tăng điểm trong ngày giao dịch 21/11. Chỉ số FTSE 100 (Anh) tăng 64,20 điểm (0,79%), CAC 40 (Pháp) tăng 14,87 điểm (0,21%) và DAX (Đức) tăng 141,39 điểm (0,74%).
- Ngày 21/11, chính quyền Tổng thống Mỹ sắp mãn nhiệm Joe Biden đã xóa 4,7 tỷ đô la khoản vay của Mỹ cho Ukraine, theo thông báo của người phát ngôn Bộ Ngoại giao Mỹ Matthew Miller.
- Thống đốc Ngân hàng trung ương Nga Elvira Nabiullina không loại trừ việc giảm dần lãi suất cơ bản vào năm 2025 nếu lạm phát chậm lại và không có cú sốc mới bên ngoài.

Trong nước

- Nhà đầu tư nước ngoài bán ròng với giá trị hơn 861,68 tỷ đồng tập trung chủ yếu tại VHM, SSI và HPG.
- Theo ước tính của Bộ Tài chính, giải ngân vốn đầu tư công nguồn ngân sách nhà nước đến nay đạt hơn 60% so với kế hoạch Thủ tướng Chính phủ giao, vẫn còn cách mục tiêu đặt ra một "chặng" khá xa.

Kết thúc ngày giao dịch 21.11, chỉ số Vn-Index tăng 11,79 điểm, đóng cửa tại ngưỡng 1.228,33 điểm với khối lượng giao dịch đạt gần 482,1 triệu cp, tương ứng với giá trị giao dịch đạt hơn 12.178 tỷ đồng.

Chiến lược giao dịch: Nhà đầu tư duy trì tỷ trọng 35% - 50% danh mục

- Hiện tại, chỉ số VN-Index sau khi lui về vùng 1.200 điểm đã cho dấu hiệu hồi phục ngắn hạn với vùng điểm mục tiêu là vùng 1.235 – 1.240 điểm.
- Nhà đầu tư được khuyến nghị duy trì tỷ trọng danh mục ở ngưỡng 35% - 50% để giảm thiểu rủi ro danh mục. Ngoài ra, nhà đầu tư có thể cân nhắc mua lướt T+ đối với các cổ phiếu thuộc nhóm có dòng tiền tập trung tốt như nhóm BĐS hoặc nhóm đã ở hỗ trợ dài hạn như nhóm ngân hàng. Tuy nhiên cần chú ý xu hướng chính vẫn là xu hướng giảm hướng đến quanh ngưỡng 1.186 điểm. Do đó, nếu nhà đầu tư thực hiện giao dịch ngắn hạn T+ cần chú ý bám diễn biến thị trường.

NHÓM CỔ PHIẾU TRADING NGẮN HẠN:

- ❖ **Chứng khoán:** SHS, SSI, FTS
- ❖ **Bất động sản:** HDG
- ❖ **Khác:** CTD, DPM, PTB, GVR

NHÓM CỔ PHIẾU CHÚ Ý TRUNG HẠN:

- ❖ **Năng lượng:** PC1
- ❖ **Dầu khí:** BSR, GAS
- ❖ **Dệt may:** TNG, TCM, MSH, VGT
- ❖ **Thủy sản:** VHC

NHÓM CỔ PHIẾU TÍCH LŨY DÀI HẠN:

- ❖ **Ngân hàng:** ACB, MBB, SHB, VPB
- ❖ **Bán lẻ:** DGW, MWG, MSN
- ❖ **Bất động sản:** IDC, KBC, VGC

Doanh nghiệp


 DIG: Quyết định giải thể một chi nhánh tại tỉnh Bà Rịa – Vũng Tàu


 SJE: Cựu Phó Chủ tịch Sông Đà 11 muốn thoái hết vốn SJE khi lãi quý 3 giảm

 VGC: Đầu tư xây dựng và kinh doanh kết cấu hạ tầng Khu công nghiệp Trấn Yên hơn 2.100 tỷ đồng

 CCL: Gia hạn ngày chi trả cổ tức năm 2023

 HVN: Quốc hội sắp bàn giải pháp gỡ khó cho Vietnam Airlines

 IPA: Chi 200 tỷ đồng mua lại một phần lô trái phiếu đáo hạn vào tháng 12

 BGW: CTCP DNP Hawaco muốn mua hơn 4,5 triệu cổ phiếu của CTCP Nước sạch Bắc Giang (BGW)

 VMD: Chốt quyền trả cổ tức năm 2023 bằng tiền, tỷ lệ 20%

 VHC: Vĩnh Hoàn dự chi 450 tỷ đồng tạm ứng cổ tức vào tháng 12

 NVL: Công ty kiểm toán Novaland chọn thay thế cho PwC: Nhiều kiểm toán viên từng bị đình chỉ tư cách kiểm toán viên

DIỄN BIẾN THỊ TRƯỜNG CHỨNG KHOÁN THẾ GIỚI

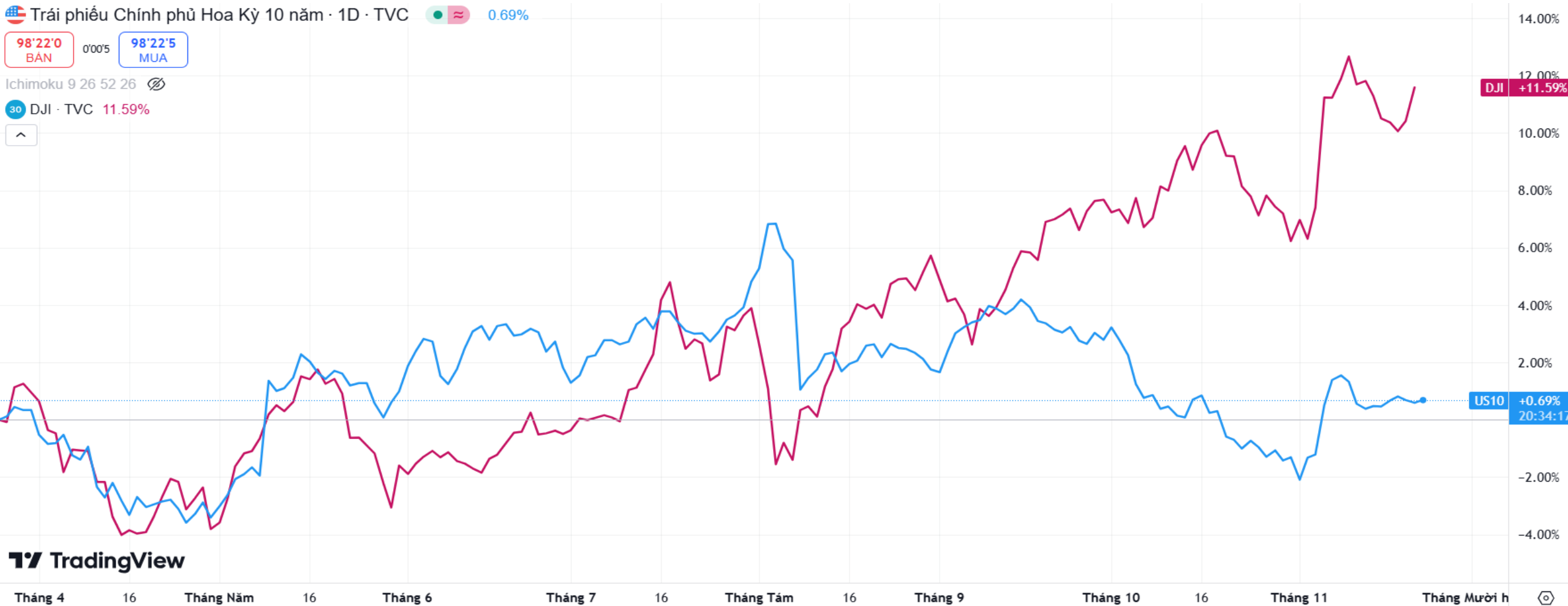
CHỈ SỐ	21/11/2024	% Ngày	% Tuần	% Tháng	% YTD	% Năm
VN INDEX	1228,33	0,97%	-0,29%	-3,27%	8,71%	10,28%
HNX30 INDEX	469,81	0,53%	-1,42%	-3,57%	-5,07%	-4,70%
VN30 INDEX	1286,67	1,17%	0,00%	-4,61%	13,72%	15,94%
S&P 500	5948,71	0,53%	-0,01%	1,67%	24,72%	30,55%
Dow Jones	43870,35	1,06%	0,27%	2,20%	16,40%	24,37%
Nasdaq	18972,42	0,03%	-0,71%	2,15%	26,39%	32,99%
Shanghai Composite	3369,895	-0,02%	1,18%	2,56%	13,28%	10,72%
Nikkei 225	38369,6	0,90%	-0,71%	-0,11%	14,66%	14,70%
Thailand SET	1440,46	-1,51%	-0,67%	-2,03%	1,74%	1,86%
Malaysia	1587,78	-0,06%	-0,29%	-3,33%	9,15%	9,06%
Philippine	6781,56	-1,19%	1,57%	-8,52%	5,14%	8,45%
Indonesia JCI	7140,912	-0,55%	-1,02%	-8,32%	-1,81%	3,39%
FTSE 100	8149,27	0,79%	0,97%	-1,89%	5,38%	9,10%
DAX	19146,17	0,74%	-0,61%	-1,42%	14,29%	19,98%
CAC 40	7213,32	0,21%	-1,35%	-4,27%	-4,37%	-0,65%

Nguồn: Bloomberg, VietinBank Securities

BIẾN ĐỘNG TỶ GIÁ DXY VÀ SỰ TƯƠNG QUAN VỚI DOW JONES



BIẾN ĐỘNG LỢI SUẤT TRÁI PHIẾU MỸ 10 NĂM VÀ SỰ TƯƠNG QUAN VỚI DOW JONES



Nguồn: TradingView, VietinBank Securities

CẬP NHẬT GIAO DỊCH QUỸ ETF

Name	1D Flow	1W Flow	1M Flow	YTD Flow	1Y Flow	3Y Flow
Median	0	0	0	0	-1,67	-1,67
Fubon FTSE Vietnam ETF	0	0	-5,17	-57,51	-215,02	-195,03
KIM KINDEX Vietnam VN30 ETF Synth	-2,81	-2,81	-36,85	-36,85	-63,76	-33,54
Premia MSCI Vietnam ETF	0	0	0	0	-4,75	-4,75
CSOP FTSE Vietnam 30 ETF	0	0	0	0	0	0
KIM KINDEX Vietnam VN30 Futures Leverage ETF	0	0	0	-2,7	-2,7	-2,7
Premia MSCI Vietnam ETF	0	0	0	0	0	0
DCVFMVN30 ETF Fund	0	0	0	0	0	0
DCVFMVN Mid Cap ETF	0	0	0	0	0	0
KIM Growth VN30 ETF	0	0	0	0	0	0
KIM Growth VNFINSELECT ETF	0	0	0	0,79	-9,59	-9,59
SSIAM VN30 ETF	0	-4,21	-1,82	-15,17	-75,73	-75,49
SSIAM VNX50 ETF	0	0	0	1,97	5,2	5,86
SSIAM VNFIN LEAD ETF	0	0	0	0	0	0
DCVFMVN Diamond ETF	0,67	1,34	1,34	9,62	40,85	42,24
Global X MSCI Vietnam ETF	0	0,05	0,05	0,05	-1,67	-1,67
VanEck Vietnam ETF	0	0	0	1,74	1,74	1,74

TOP CỔ PHIẾU TĂNG – GIẢM GIÁ

HSX: Top 10 CP tăng nhiều nhất trong ngày

Mã CK	Giá đóng cửa	Tổng khối lượng (CP)	Thay đổi
STG	42.800	2.551	7,00%
VTP	121.000	1.276.033	6,98%
TPC	6.740	5.000	6,98%
SVI	62.300	106	6,86%
VRC	11.750	178.021	6,82%
FIR	5.020	766.599	6,81%
DXS	7.500	3.819.105	6,38%
HRC	43.400	101	6,24%
FUCVREIT	5.840	2.400	6,18%
ABR	13.100	701	6,07%

HNX: Top 10 CP tăng nhiều nhất trong ngày

Mã CK	Giá đóng cửa	Tổng khối lượng (CP)	Thay đổi
GLT	28.600	4.100	10,00%
GDW	30.200	4.000	9,82%
BPC	9.800	700	8,89%
STP	10.700	200	8,08%
BST	14.100	16.104	7,63%
POT	17.000	2.105	7,59%
VC6	22.700	405	7,08%
TTC	10.700	106	7,00%
VE1	3.400	1.500	6,25%
SPC	9.000	110	5,88%

HSX: Top 10 CP giảm nhiều nhất trong ngày

Mã CK	Giá đóng cửa	Tổng khối lượng (CP)	Thay đổi
RDP	1.470	2.096.921	-6,37%
VSI	17.800	601	-6,32%
TNT	4.050	177.600	-6,25%
PSH	3.360	430.097	-6,15%
SC5	19.000	107	-5,00%
L10	19.800	140	-4,81%
MDG	13.000	500	-4,41%
AGM	3.350	82.612	-3,74%
SRC	24.000	400	-3,23%
SFI	30.150	302	-2,58%

HNX: Top 10 CP giảm nhiều nhất trong ngày

Mã CK	Giá đóng cửa	Tổng khối lượng (CP)	Thay đổi
HGM	134.800	700	-9,95%
BTW	47.200	100	-9,92%
LDP	11.200	8.800	-9,68%
HTC	25.300	3.300	-9,64%
PTD	9.000	110	-9,09%
CMC	6.000	200	-7,69%
MEL	5.900	900	-6,35%
NTH	53.200	101	-5,84%
HAT	40.000	700	-4,76%
VCM	11.000	2.720	-4,35%

CẬP NHẬT THỊ TRƯỜNG HÀNG HÓA

Mặt hàng	Đơn vị	21/11/2024	%Ngày	% 5 ngày	%Tháng	CP liên quan đầu vào	CP liên quan đầu ra
Oil WTI	USD/bbl.	70,1	1,79%	-2,48%	-8,82%	PVT	GAS, BSR
Oil Brent	USD/bbl.	74,23	1,95%	-2,14%	-9,21%	PVT	GAS, BSR
Thép thanh	CNY/MT	3327	0,36%	-0,09%			HPG
Nhôm	USD/MT	2613,22	-0,47%	1,62%	16,90%		
Đồng	USd/lb.	416,4	-0,62%	-6,17%	6,16%	CAV, SAM, TGP, VTH	MSN, ACM, BGM
Than	USD/MT	141,5	0,00%	-2,82%	15,70%		
Đường	USd/lb.	21,38	-1,25%	-2,06%	-13,23%	VNM, GTN, QNS	SBT, LSS, SLS, QNS
Ngô	USd/bu.	426,75	-0,81%	2,64%	-8,80%		
Gas	USD/MMBtu	3,339	4,57%	48,12%	18,16%		
Sữa	USD/cwt	19,87	-0,25%	-12,66%	16,06%	KDC	VNM, QNS
Vàng	USD/t oz.	2699,3	0,89%	-2,90%	27,28%		PNJ
Bạc	USD/t oz.	31,379	-0,17%	-11,71%	23,27%		PNJ
Lúa Mỳ	USd/bu.	569,5	-0,48%	-4,23%	-12,99%		
Thịt lợn	USd/lb.	80,8	0,34%	3,23%	18,52%		
Thép cuộn HRC	CNY/MT	3533	0,08%	0,34%	-11,98%		HPG

THÔNG BÁO MIỄN TRỪ TRÁCH NHIỆM

Nội dung bản tin này do Công ty cổ phần chứng khoán Công thương (VietinBank Securities) cung cấp, chỉ mang tính chất tham khảo. Mặc dù mọi thông tin đều được thu thập từ những nguồn, tờ báo đáng tin cậy, nhưng VietinBank Securities không đảm bảo được tuyệt đối được độ chính xác của thông tin hay bất kỳ vấn đề nào liên quan đến việc sử dụng bản tin này.

Các ý kiến tổng hợp, dự báo chỉ thể hiện quan điểm của tác giả tại thời điểm phát hành, báo cáo chỉ nhằm mục đích cung cấp thông tin tham khảo chứ không mang tính chất mời chào, mua bán, nắm giữ bất cứ cổ phiếu nào. Báo cáo này là tài sản của Công ty cổ phần chứng khoán Công thương (VietinBank Securities).

Không ai được phép sao chép, tái sản xuất, phát hành cũng như phân phối báo cáo này vì bất cứ mục đích cá nhân hay thương mại nào nếu không có sự đồng ý của VietinBank Securities.

Xin vui lòng ghi rõ nguồn khi trích dẫn các thông tin trong báo cáo này!