

THE MORNING NEWS

BẢN TIN SÁNG 25/11/2024

HỒI PHỤC NGẮN HẠN

Quốc tế

- Phố Wall ghi nhận diễn biến tăng điểm trong phiên giao dịch 22/11. Chỉ số Dow Jones tăng 426,16 điểm (0,97%), chỉ số NASDAQ tăng 31,23 điểm (0,16%) và chỉ số S&P 500 tăng 176,42 điểm (0,92%).
- Chứng khoán châu Âu có diễn biến tăng điểm trong ngày giao dịch 22/11. Chỉ số FTSE 100 (Anh) tăng 112,81 điểm (1,38%), CAC 40 (Pháp) tăng 41,69 điểm (0,58%) và DAX (Đức) tăng 141,39 điểm (0,74%).
- Theo nhận định từ Cục Dự trữ Liên bang Mỹ (FED), nợ công của nước này hiện là rủi ro lớn nhất đối với sự ổn định tài chính, vượt qua cả vấn đề lạm phát cao dai dẳng.
- Tờ New York Times (NYT) cho hay hãng pin Thụy Điển Northvolt từng được coi là đối thủ cạnh tranh mạnh nhất trước những đối thủ Trung Quốc tại châu Âu. Thế nhưng giờ đây niềm hy vọng hồi sinh vị thế ngành ô tô của Châu Âu này đã nộp đơn xin bảo hộ phá sản tại Mỹ.

Trong nước

- Nhà đầu tư nước ngoài mua ròng với giá trị hơn 29,32 tỷ đồng tập trung chủ yếu tại HDG, TCB và FPT.
- Cục Thuế tỉnh và Cục Hải quan tỉnh Đồng Nai cho biết, đến hết ngày 21-11, thu ngân sách năm 2024 của Đồng Nai ở cả 2 lĩnh vực nội địa và xuất nhập khẩu đều đã về đích sớm hơn 1 tháng so với dự kiến.

Kết thúc ngày giao dịch 22.11, chỉ số Vn-Index **giảm 0,23 điểm**, đóng cửa tại ngưỡng 1.228,10 điểm với khối lượng giao dịch đạt gần 534 triệu cp, tương ứng với giá trị giao dịch đạt hơn 12.757 tỷ đồng.

Chiến lược giao dịch: Nhà đầu tư duy trì tỷ trọng 35% - 50% danh mục

- Hiện tại, chỉ số VN-Index sau khi lui về vùng 1.200 điểm đã cho dấu hiệu hồi phục ngắn hạn với vùng điểm mục tiêu là vùng 1.235 – 1.240 điểm.
- Nhà đầu tư được khuyến nghị duy trì tỷ trọng danh mục ở ngưỡng 35% - 50% để giảm thiểu rủi ro danh mục. Ngoài ra, nhà đầu tư có thể cân nhắc mua lướt T+ đối với các cổ phiếu thuộc nhóm có dòng tiền tập trung tốt như nhóm BĐS hoặc nhóm đã ở hỗ trợ dài hạn như nhóm ngân hàng. Tuy nhiên cần chú ý xu hướng chính vẫn là xu hướng giảm hướng đến quanh ngưỡng 1.186 điểm. Do đó, nếu nhà đầu tư thực hiện giao dịch ngắn hạn T+ cần chú ý bám diễn biến thị trường.

NHÓM CỔ PHIẾU TRADING NGẮN HẠN:

- ❖ **Chứng khoán:** SHS, SSI, FTS
- ❖ **Bất động sản:** HDG
- ❖ **Khác:** CTD, DPM, PTB, GVR

NHÓM CỔ PHIẾU CHÚ Ý TRUNG HẠN:






- ❖ **Năng lượng:** PC1
- ❖ **Dầu khí:** BSR, GAS
- ❖ **Dệt may:** TNG, TCM, MSH, VGT
- ❖ **Thủy sản:** VHC






NHÓM CỔ PHIẾU TÍCH LŨY DÀI HẠN:

- ❖ **Ngân hàng:** ACB, MBB, SHB, VPB
- ❖ **Bán lẻ:** DGW, MWG, MSN
- ❖ **Bất động sản:** IDC, KBC, VGC

TIN TỨC ĐẦU NGÀY

Doanh nghiệp

-  NLG: Phân khu C4 TP. Biên Hòa được tháo gỡ pháp lý, Izumi City của Nam Long lấy đà tăng tốc
-  PDR: Thống nhất hủy bỏ quyết định duyệt dự án BT nhà thi đấu Phan Đình Phùng
-  NO1: Tập đoàn 911 chủ tịch qua đời ngay trước ĐHĐCĐ
-  REE: Cơ điện lạnh lợi nhuận sụt giảm 23%, biến động nhân sự cấp cao
-  CII: Mới hoàn thành 56% mục tiêu doanh thu, nợ vay CII tăng thêm 3.210 tỷ đồng

-  PNJ: Lãi hơn 7 tỷ đồng mỗi ngày
-  TDH: Thuduc House bị cưỡng chế thuế hơn 91,1 tỷ đồng
-  QHD: Sắp chia cổ tức đợt 1/2024 bằng tiền, tỷ lệ 20%
-  VRC: Một công ty BĐS bị thu hồi 284.199 m2 đất, resort 4 sao ở Vũng Tàu bị cưỡng chế tháo dỡ
-  SVI: Sắp chi 1.175 tỷ để di dời nhà máy khỏi khu công nghiệp đầu tiên của Việt Nam

DIỄN BIẾN THỊ TRƯỜNG CHỨNG KHOÁN THẾ GIỚI

CHỈ SỐ	22/11/2024	% Ngày	% Tuần	% Tháng	% YTD	% Năm
VN INDEX	1228,1	-0,02%	0,78%	-1,97%	8,69%	12,09%
HNX30 INDEX	467,97	-0,39%	-0,35%	-3,05%	-5,44%	-1,99%
VN30 INDEX	1286,07	-0,05%	1,17%	-2,98%	13,66%	18,28%
S&P 500	5969,34	0,35%	1,68%	2,78%	25,15%	30,93%
Dow Jones	44296,51	0,97%	1,96%	5,18%	17,53%	25,17%
Nasdaq	19003,65	0,16%	1,73%	2,62%	26,60%	33,35%
Shanghai Composite	3267,192	-3,06%	-1,70%	-0,99%	9,82%	7,44%
Nikkei 225	38936,05	1,70%	1,87%	2,70%	16,35%	15,79%
Thailand SET	1446,3	0,41%	0,25%	-1,17%	2,15%	3,50%
Malaysia	1595,38	0,35%	-0,54%	-1,42%	9,67%	9,73%
Philippine	6836,25	0,83%	1,11%	-6,53%	5,99%	9,04%
Indonesia JCI	7195,565	0,77%	0,48%	-6,49%	-1,06%	2,65%
FTSE 100	8262,08	1,38%	2,46%	0,16%	6,84%	10,33%
DAX	19322,59	0,92%	0,58%	-0,72%	15,35%	20,54%
CAC 40	7255,01	0,58%	-0,20%	-3,23%	-3,82%	-0,52%

Nguồn: Bloomberg, VietinBank Securities

BIẾN ĐỘNG TỶ GIÁ DXY VÀ SỰ TƯƠNG QUAN VỚI DOW JONES

Chỉ số đồng đô la Mỹ · 1D · TVC

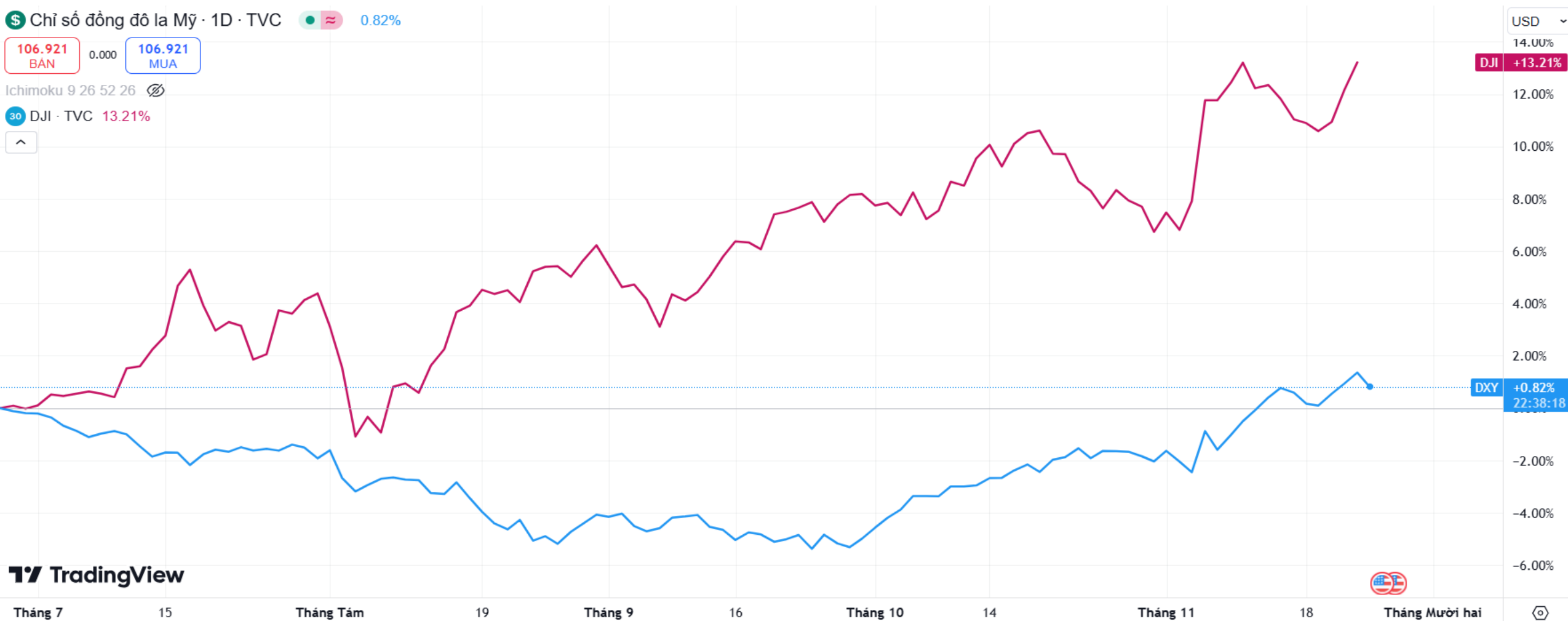
0.82%

106.921 BÁN 0.000 106.921 MUA

Ichimoku 9 26 52 26

30 DJI · TVC 13.21%

^



BIẾN ĐỘNG LỢI SUẤT TRÁI PHIẾU MỸ 10 NĂM VÀ SỰ TƯƠNG QUAN VỚI DOW JONES

Trái phiếu Chính phủ Hoa Kỳ 10 năm · 1D · TVC

● ≈ -1.21%

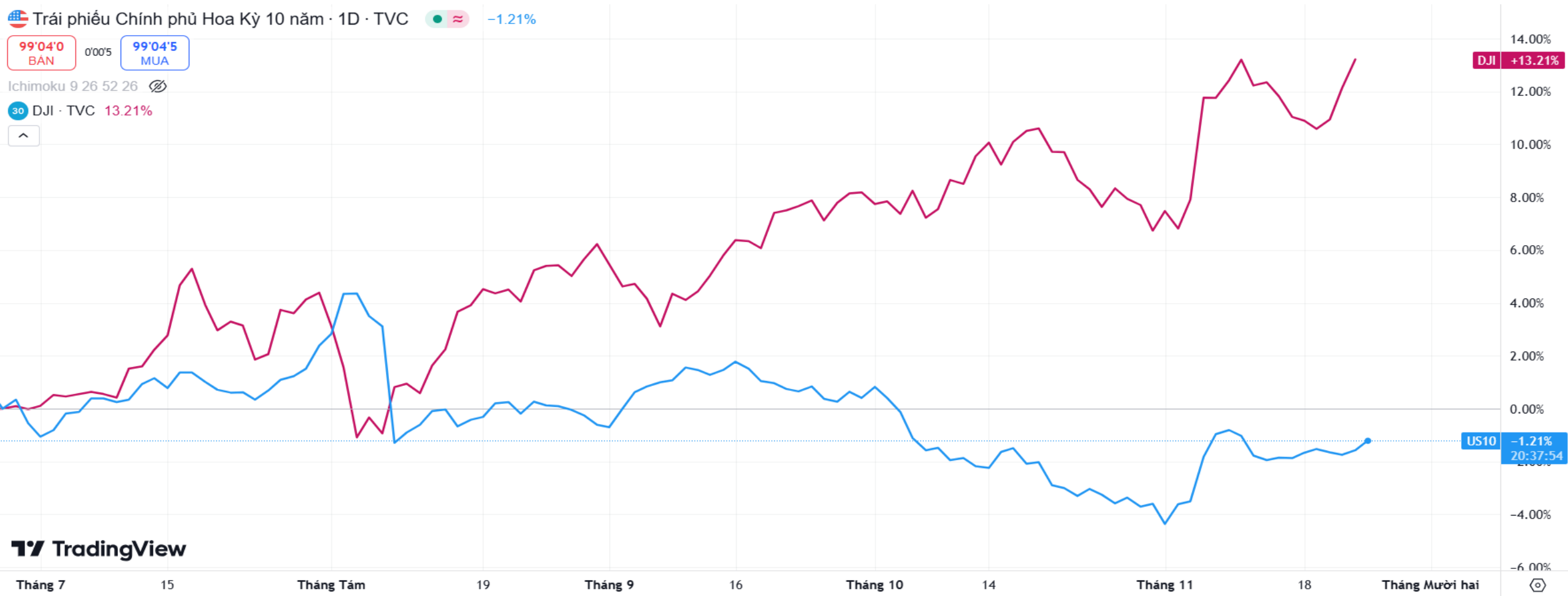
99'04'0
BÁN

0005

99'04'5
MUA

Ichimoku 9 26 52 26

30 DJI · TVC 13.21%



TradingView

Tháng 7 15 Tháng Tám 19 Tháng 9 16 Tháng 10 14 Tháng 11 18 Tháng Mười hai

1 Ngày 5 Ngày 1 Thg 3 Thg 6 Thg YTD 1N 5N Tất cả

08:22:06 (UTC+7)

Nguồn: TradingView, VietinBank Securities

CẬP NHẬT GIAO DỊCH QUỸ ETF

Name	1D Flow	1W Flow	1M Flow	YTD Flow	1Y Flow	3Y Flow
Median	0	0	0	0	-1,67	-1,67
Fubon FTSE Vietnam ETF	0	0	-5,17	-57,51	-215,02	-195,03
KIM KINDEX Vietnam VN30 ETF Synth	-2,81	-2,81	-36,85	-36,85	-63,76	-33,54
Premia MSCI Vietnam ETF	0	0	0	0	-4,75	-4,75
CSOP FTSE Vietnam 30 ETF	0	0	0	0	0	0
KIM KINDEX Vietnam VN30 Futures Leverage ETF	0	0	0	-2,7	-2,7	-2,7
Premia MSCI Vietnam ETF	0	0	0	0	0	0
DCVFMVN30 ETF Fund	0	0	0	0	0	0
DCVFMVN Mid Cap ETF	0	0	0	0	0	0
KIM Growth VN30 ETF	0	0	0	0	0	0
KIM Growth VNFINSELECT ETF	0	0	0	0,79	-9,59	-9,59
SSIAM VN30 ETF	0	-4,21	-1,82	-15,17	-75,73	-75,49
SSIAM VNX50 ETF	0	0	0	1,97	5,2	5,86
SSIAM VNFIN LEAD ETF	0	0	0	0	0	0
DCVFMVN Diamond ETF	0,67	1,34	1,34	9,62	40,85	42,24
Global X MSCI Vietnam ETF	0	0,05	0,05	0,05	-1,67	-1,67
VanEck Vietnam ETF	0	0	0	1,74	1,74	1,74

TOP CỔ PHIẾU TĂNG – GIẢM GIÁ

HSX: Top 10 CP tăng nhiều nhất trong ngày

Mã CK	Giá đóng cửa	Tổng khối lượng (CP)	Thay đổi
TPC	7.210	151.803	6,97%
STG	45.750	743	6,89%
SC5	20.300	6.034.629	6,84%
L10	21.150	800	6,82%
CSM	12.700	2.157.051	6,72%
SGN	81.800	64.092	6,65%
HTL	31.250	91.132	6,47%
VRC	12.500	418.853	6,38%
CIG	8.020	484.528	6,23%
TDW	56.700	706	5,98%

HNX: Top 10 CP tăng nhiều nhất trong ngày

Mã CK	Giá đóng cửa	Tổng khối lượng (CP)	Thay đổi
BXH	16.500	60.100	10,00%
VE3	7.700	100	10,00%
HTC	27.800	100	9,88%
VNT	31.400	1.200	9,79%
TMX	10.100	500	9,78%
HMR	11.600	27.774	9,43%
MCO	10.500	46.437	9,38%
TXM	4.700	99.882	9,30%
PPE	15.800	100	8,97%
AAV	6.600	962.935	8,20%

HSX: Top 10 CP giảm nhiều nhất trong ngày

Mã CK	Giá đóng cửa	Tổng khối lượng (CP)	Thay đổi
S4A	37.200	600	-7,00%
DTT	20.900	200	-6,90%
FUCVREIT	5.500	1.500	-5,82%
RDP	1.390	1.057.030	-5,44%
DXV	3.710	3.545	-4,63%
CKG	23.150	3.291	-4,54%
CMV	8.700	2.100	-4,40%
VHM	41.600	9.097.059	-3,93%
GMC	7.700	1.302	-3,75%
QCG	11.750	643.274	-3,69%

HNX: Top 10 CP giảm nhiều nhất trong ngày

Mã CK	Giá đóng cửa	Tổng khối lượng (CP)	Thay đổi
PMS	30.100	100	-9,88%
ARM	26.800	100	-9,76%
BTW	42.700	4.100	-9,53%
BPC	8.900	300	-9,18%
SRA	2.000	907.000	-9,09%
PTD	8.200	100	-8,89%
PTS	7.300	3.075	-8,75%
SPI	2.100	435.728	-8,70%
CTB	19.600	400	-8,41%
TPP	10.200	500	-7,27%

CẬP NHẬT THỊ TRƯỜNG HÀNG HÓA

Mặt hàng	Đơn vị	22/11/2024	%Ngày	% 5 ngày	%Tháng	CP liên quan đầu vào	CP liên quan đầu ra
Oil WTI	USD/bbl.	71,24	1,63%	-0,53%	-5,48%	PVT	GAS, BSR
Oil Brent	USD/bbl.	75,17	1,27%	-0,99%	-6,55%	PVT	GAS, BSR
Thép thanh	CNY/MT	3304	-0,69%	-1,61%			HPG
Nhôm	USD/MT	2607,35	-0,22%	-0,27%	18,87%		
Đồng	USd/lb.	413,3	-0,74%	-5,54%	5,72%	CAV, SAM, TGP, VTH	MSN, ACM, BGM
Than	USD/MT	141,25	-0,18%	-2,38%	15,64%		
Đường	USd/lb.	21,36	-0,09%	-1,70%	-11,95%	VNM, GTN, QNS	SBT, LSS, SLS, QNS
Ngô	USd/bu.	425,5	-0,29%	2,59%	-8,04%		
Gas	USD/MMBtu	3,129	-6,29%	33,05%	19,30%		
Sữa	USD/cwt	19,87	0,00%	-12,62%	16,00%	KDC	VNM, QNS
Vàng	USD/t oz.	2737,2	1,40%	-1,82%	27,84%		PNJ
Bạc	USD/t oz.	31,776	1,27%	-7,51%	21,31%		PNJ
Lúa Mỳ	USd/bu.	564,75	-0,83%	-3,82%	-12,47%		
Thịt lợn	USd/lb.	81,675	1,08%	3,22%	19,63%		
Thép cuộn HRC	CNY/MT	3535	0,06%	1,26%	-11,82%		HPG

THÔNG BÁO MIỄN TRỪ TRÁCH NHIỆM

Nội dung bản tin này do Công ty cổ phần chứng khoán Công thương (VietinBank Securities) cung cấp, chỉ mang tính chất tham khảo. Mặc dù mọi thông tin đều được thu thập từ những nguồn, tờ báo đáng tin cậy, nhưng VietinBank Securities không đảm bảo được tuyệt đối được độ chính xác của thông tin hay bất kỳ vấn đề nào liên quan đến việc sử dụng bản tin này.

Các ý kiến tổng hợp, dự báo chỉ thể hiện quan điểm của tác giả tại thời điểm phát hành, báo cáo chỉ nhằm mục đích cung cấp thông tin tham khảo chứ không mang tính chất mời chào, mua bán, nắm giữ bất cứ cổ phiếu nào. Báo cáo này là tài sản của Công ty cổ phần chứng khoán Công thương (VietinBank Securities).

Không ai được phép sao chép, tái sản xuất, phát hành cũng như phân phối báo cáo này vì bất cứ mục đích cá nhân hay thương mại nào nếu không có sự đồng ý của VietinBank Securities.

Xin vui lòng ghi rõ nguồn khi trích dẫn các thông tin trong báo cáo này!