

# THE MORNING NEWS

BẢN TIN SÁNG 28/11/2024

## KIỂM ĐỊNH KHÁNG CỰ

## Quốc tế

- Phố Wall ghi nhận diễn biến giảm điểm trong phiên giao dịch 27/11. Chỉ số Dow Jones giảm 138,25 điểm (0,31%), chỉ số NASDAQ giảm 115,10 điểm (0,6%) và chỉ số S&P 500 giảm 22,89 điểm (0,38%).
- Chứng khoán châu Âu có diễn biến giảm điểm trong ngày giao dịch 27/11. Chỉ số FTSE 100 (Anh) tăng 16,14 điểm (0,2%), CAC 40 (Pháp) giảm 51,48 điểm (0,72%) và DAX (Đức) giảm 34,23 điểm (0,18%).
- Các quan chức và doanh nhân Ukraine đang xây dựng chiến lược nhằm thuyết phục Tổng thống Donald Trump rằng 'một Ukraine mạnh mẽ có thể hỗ trợ các mục tiêu chính trị của ông'.
- Ngày 27/11, theo biên bản cuộc họp của Cục Dự trữ Liên bang Mỹ (FED), các quan chức Fed bày tỏ sự tin tưởng vào việc lạm phát đang dần giảm, đồng thời cho biết sẽ tiếp tục cắt giảm lãi suất trong thời gian tới nhưng với tốc độ chậm và thận trọng.

## Trong nước

- Nhà đầu tư nước ngoài mua ròng với giá trị hơn 339,18 tỷ đồng tập trung chủ yếu tại FPT
- Việt Nam sẽ tiếp tục tạo điều kiện thuận lợi cho doanh nghiệp Hoa Kỳ, mong muốn phía Hoa Kỳ sớm công nhận kinh tế thị trường và hợp tác công nghệ cao.

Kết thúc ngày giao dịch 27.11, chỉ số Vn-Index **giảm 0,16 điểm**, đóng cửa tại ngưỡng 1.241,97 điểm với khối lượng giao dịch đạt gần 575 triệu cp, tương ứng với giá trị giao dịch đạt hơn 10.000 tỷ đồng.

## Chiến lược giao dịch: Nhà đầu tư duy trì tỷ trọng 35% - 50% danh mục

- Hiện tại, chỉ số VN-Index sau khi lui về vùng 1.200 điểm đã cho dấu hiệu hồi phục ngắn hạn và tăng trở lại vùng điểm mục tiêu là vùng quanh 1.240 điểm.
- Nhà đầu tư được khuyến nghị duy trì tỷ trọng danh mục ở ngưỡng 35% - 50% để giảm thiểu rủi ro danh mục. Ngoài ra, hiện tại thị trường vẫn đang ở trong những phiên quan trọng để quyết định xu hướng cho giai đoạn tới. Do đó, nếu nhà đầu tư tiếp tục thực hiện giao dịch ngắn hạn T+ cần chú ý bám diễn biến thị trường khi chỉ số VN-Index đang giao dịch quanh ngưỡng kháng cự 1.240 điểm.

### NHÓM CỔ PHIẾU CHÚ Ý NGẮN HẠN:

- ❖ **Chứng khoán:** SSI, ORS
- ❖ **Bất động sản:** DXG, PDR
- ❖ **Khác:** DPM, PTB, DCM

### NHÓM CỔ PHIẾU CHÚ Ý TRUNG HẠN:









- ❖ **Năng lượng:** PC1
- ❖ **Dầu khí:** BSR, PVD
- ❖ **Dệt may:** TNG, TCM, MSH, VGT
- ❖ **Thủy sản:** VHC

### NHÓM CỔ PHIẾU TÍCH LŨY DÀI HẠN:

- ❖ **Ngân hàng:** ACB, MBB, VPB, TCB, CTG
- ❖ **Bất động sản:** IDC, KBC
- ❖ **Thép:** HPG

## TIN TỨC ĐẦU NGÀY

### Doanh nghiệp

-  TV2: Xây dựng Điện 2 sắp chi cổ tức năm 2023
-  DIG: Điều chỉnh phương án sử dụng vốn từ đợt chào bán 200 triệu cổ phiếu
-  MWG: Cháy cửa hàng Bách Hóa Xanh ở TP HCM
-  HTG: Chốt ngày trả cổ tức "khủng" bằng tiền, cổ phiếu neo trên vùng đỉnh lịch sử
-  HSG: Rót thêm 320 tỷ đồng vào công ty con
-  AAS: Phát hiện nhiều vi phạm, tồn tại qua thanh tra tại Công ty Cổ phần Chứng khoán SmartInvest
-  MPC: Minh Phú sắp chia cổ tức năm 2023
-  POM: Gánh nặng chi phí từ 2 nhà máy ngưng hoạt động , POM tiếp tục lỗ đậm
-  CII: Triệu tập ĐHĐCĐ bất thường để thông qua phương án phát hành trái phiếu chuyển đổi năm 2025
-  IDC: Một Phó Tổng Giám đốc Idico xin từ nhiệm

# DIỄN BIẾN THỊ TRƯỜNG CHỨNG KHOÁN THẾ GIỚI

CHỈ SỐ	25/11/2024	% Ngày	% Tuần	% Tháng	% YTD	% Năm
VN INDEX	1234,7	-0,02%	0,78%	-1,97%	8,69%	12,09%
HNX30 INDEX	467,97	-0,39%	-0,35%	-3,05%	-5,44%	-1,99%
VN30 INDEX	1286,07	-0,05%	1,17%	-2,98%	13,66%	18,28%
S&P 500	5969,34	0,35%	1,68%	2,78%	25,15%	30,93%
Dow Jones	44296,51	0,97%	1,96%	5,18%	17,53%	25,17%
Nasdaq	19003,65	0,16%	1,73%	2,62%	26,60%	33,35%
Shanghai Composite	3267,192	-3,06%	-1,70%	-0,99%	9,82%	7,44%
Nikkei 225	38936,05	1,70%	1,87%	2,70%	16,35%	15,79%
Thailand SET	1446,3	0,41%	0,25%	-1,17%	2,15%	3,50%
Malaysia	1595,38	0,35%	-0,54%	-1,42%	9,67%	9,73%
Philippine	6836,25	0,83%	1,11%	-6,53%	5,99%	9,04%
Indonesia JCI	7195,565	0,77%	0,48%	-6,49%	-1,06%	2,65%
FTSE 100	8262,08	1,38%	2,46%	0,16%	6,84%	10,33%
DAX	19322,59	0,92%	0,58%	-0,72%	15,35%	20,54%
CAC 40	7255,01	0,58%	-0,20%	-3,23%	-3,82%	-0,52%

Nguồn: Bloomberg, VietinBank Securities

# BIẾN ĐỘNG TỶ GIÁ DXY VÀ SỰ TƯƠNG QUAN VỚI DOW JONES

\$ Chỉ số đồng đô la Mỹ · 1W · TVC

≈ 7.97%

106.182 BÁN 0.000 106.182 MUA

Ichimoku 9 26 52 26

30 DJI · TVC 61.56%



# BIẾN ĐỘNG LỢI SUẤT TRÁI PHIẾU MỸ 10 NĂM VÀ SỰ TƯƠNG QUAN VỚI DOW JONES

Trái phiếu Chính phủ Hoa Kỳ 10 năm · 1W · TVC

1.71%

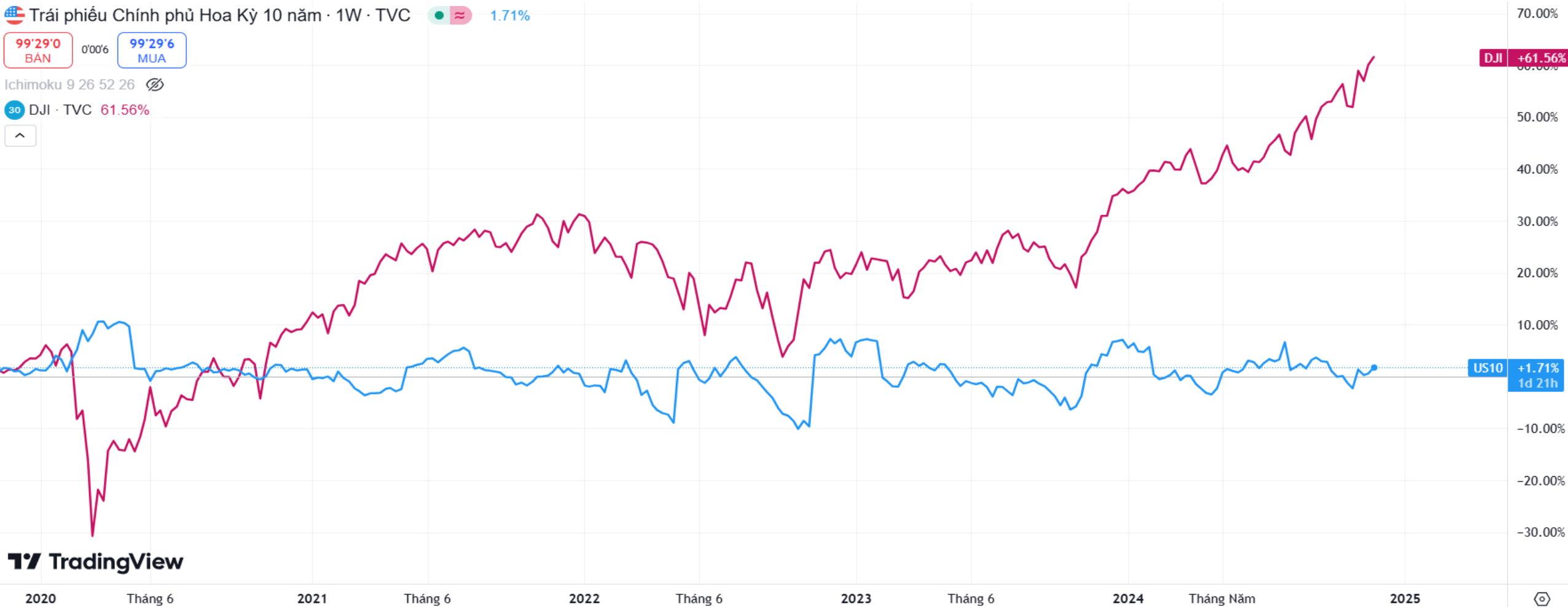
99'29'0  
BAN

0'00'6

99'29'6  
MUA

Ichimoku 9 26 52 26

30 DJI · TVC 61.56%



# CẬP NHẬT GIAO DỊCH QUỸ ETF

Name	1D Flow	1W Flow	1M Flow	YTD Flow	1Y Flow	3Y Flow
Median	0	0	0	0	-1,67	-1,67
Fubon FTSE Vietnam ETF	0	0	-1,09	-48,66	-215,02	-195,4
KIM KINDEX Vietnam VN30 ETF Synth	0	-2,81	-36,85	-36,85	-63,76	-37,47
Premia MSCI Vietnam ETF	0	0	0	0	-4,75	-4,75
CSOP FTSE Vietnam 30 ETF	0	0	0	0	0	0
KIM KINDEX Vietnam VN30 Futures Leverage ETF	0	0	0	-2,7	-2,7	-2,7
Premia MSCI Vietnam ETF	0	0	0	0	0	0
DCVFMVN30 ETF Fund	0	0	0	0	0	0
DCVFMVN Mid Cap ETF	0	0	0	0	0	0
KIM Growth VN30 ETF	0	0	0	0	0	0
KIM Growth VNFINSELECT ETF	0	-0,72	-0,72	0,07	-10,31	-10,31
SSIAM VN30 ETF	0	-3,16	-5,63	-15,57	-78,89	-78,89
SSIAM VNX50 ETF	0	0	0	1,97	5,2	5,86
SSIAM VNFIN LEAD ETF	0	0	0	0	0	0
DCVFMVN Diamond ETF	0	0,67	1,34	8,91	40,85	42,24
Global X MSCI Vietnam ETF	0	0	0,05	0,05	-1,67	-1,67
VanEck Vietnam ETF	0	0	0	1,23	1,74	1,74

## TOP CỔ PHIẾU TĂNG – GIẢM GIÁ

**HSX: Top 10 CP tăng nhiều nhất trong ngày**

Mã CK	Giá đóng cửa	Tổng khối lượng (CP)	Thay đổi
DC4	14.700	866.726	6,91%
QCG	12.550	235.001	6,81%
TPC	8.330	61.515	6,79%
SRC	25.550	101	6,46%
PGI	25.000	916	6,38%
NHT	10.800	401	5,88%
FUCTVGF4	14.900	100	4,93%
TRC	48.300	140.801	4,89%
MCP	34.000	1.811.301	4,62%
SVI	65.000	102	4,33%

**HNX: Top 10 CP tăng nhiều nhất trong ngày**

Mã CK	Giá đóng cửa	Tổng khối lượng (CP)	Thay đổi
DTC	4.600	1.600	9,52%
GKM	6.100	631.051	8,93%
VC1	9.700	104	7,78%
PTX	17.100	2.006	6,88%
AME	4.800	100	6,67%
STC	17.000	900	6,25%
SGH	36.000	249.200	6,19%
KSD	5.400	6.200	5,88%
MEL	6.000	4.407	5,26%
BKC	11.500	3.203	4,55%

**HSX: Top 10 CP giảm nhiều nhất trong ngày**

Mã CK	Giá đóng cửa	Tổng khối lượng (CP)	Thay đổi
TCR	3.370	4.303	-6,91%
HTL	33.300	35.882	-6,72%
STG	40.250	928	-6,40%
TCO	12.250	292.059	-5,77%
AAM	6.550	4.910	-5,07%
PDN	106.000	710	-4,42%
KHP	12.400	422.649	-3,88%
BFC	38.800	1.216.679	-3,72%
TNC	32.500	15.100	-3,56%
NVT	7.600	1.400	-3,55%

**HNX: Top 10 CP giảm nhiều nhất trong ngày**

Mã CK	Giá đóng cửa	Tổng khối lượng (CP)	Thay đổi
VCM	8.200	7.807	-8,89%
VE8	4.200	1.300	-8,70%
SDG	13.400	100	-7,59%
VMC	5.600	2.827	-6,67%
VE1	3.000	11.700	-6,25%
PGT	6.200	9.030	-6,06%
ATS	11.500	500	-5,74%
GDW	27.000	4.900	-5,26%
SMT	5.400	400	-5,26%
DTK	11.400	100	-5,00%



# CẬP NHẬT THỊ TRƯỜNG HÀNG HÓA

Mặt hàng	Đơn vị	25/11/2024	%Ngày	% 5 ngày	%Tháng	CP liên quan đầu vào	CP liên quan đầu ra
Oil WTI	USD/bbl.	71,24	1,63%	-0,53%	-5,48%	PVT	GAS, BSR
Oil Brent	USD/bbl.	75,17	1,27%	-0,99%	-6,55%	PVT	GAS, BSR
Thép thanh	CNY/MT	3304	-0,69%	-1,61%			HPG
Nhôm	USD/MT	2607,35	-0,22%	-0,27%	18,87%		
Đồng	USd/lb.	413,3	-0,74%	-5,54%	5,72%	CAV, SAM, TGP, VTH	MSN, ACM, BGM
Than	USD/MT	141,25	-0,18%	-2,38%	15,64%		
Đường	USd/lb.	21,36	-0,09%	-1,70%	-11,95%	VNM, GTN, QNS	SBT, LSS, SLS, QNS
Ngô	USd/bu.	425,5	-0,29%	2,59%	-8,04%		
Gas	USD/MMBtu	3,129	-6,29%	33,05%	19,30%		
Sữa	USD/cwt	19,87	0,00%	-12,62%	16,00%	KDC	VNM, QNS
Vàng	USD/t oz.	2737,2	1,40%	-1,82%	27,84%		PNJ
Bạc	USD/t oz.	31,776	1,27%	-7,51%	21,31%		PNJ
Lúa Mỳ	USd/bu.	564,75	-0,83%	-3,82%	-12,47%		
Thịt lợn	USd/lb.	81,675	1,08%	3,22%	19,63%		
Thép cuộn HRC	CNY/MT	3535	0,06%	1,26%	-11,82%		HPG

## THÔNG BÁO MIỄN TRỪ TRÁCH NHIỆM

Nội dung bản tin này do Công ty cổ phần chứng khoán Công thương (VietinBank Securities) cung cấp, chỉ mang tính chất tham khảo. Mặc dù mọi thông tin đều được thu thập từ những nguồn, tờ báo đáng tin cậy, nhưng VietinBank Securities không đảm bảo được tuyệt đối được độ chính xác của thông tin hay bất kỳ vấn đề nào liên quan đến việc sử dụng bản tin này.

Các ý kiến tổng hợp, dự báo chỉ thể hiện quan điểm của tác giả tại thời điểm phát hành, báo cáo chỉ nhằm mục đích cung cấp thông tin tham khảo chứ không mang tính chất mời chào, mua bán, nắm giữ bất cứ cổ phiếu nào. Báo cáo này là tài sản của Công ty cổ phần chứng khoán Công thương (VietinBank Securities).

Không ai được phép sao chép, tái sản xuất, phát hành cũng như phân phối báo cáo này vì bất cứ mục đích cá nhân hay thương mại nào nếu không có sự đồng ý của VietinBank Securities.

***Xin vui lòng ghi rõ nguồn khi trích dẫn các thông tin trong báo cáo này!***