

# THE MORNING NEWS

BẢN TIN SÁNG 29/11/2024

## KIỂM ĐỊNH KHÁNG CỰ

## Quốc tế

- Phố Wall ghi nhận diễn biến giảm điểm trong phiên giao dịch 27/11. Chỉ số Dow Jones giảm 138,25 điểm (0,31%), chỉ số NASDAQ giảm 115,10 điểm (0,6%) và chỉ số S&P 500 giảm 22,89 điểm (0,38%). Thị trường Mỹ có phiên nghỉ lễ
- Chứng khoán châu Âu có diễn biến tăng điểm trong ngày giao dịch 28/11. Chỉ số FTSE 100 (Anh) tăng 6,47 điểm (0,078%), CAC 40 (Pháp) tăng 36,22 điểm (0,51%) và DAX (Đức) tăng 163,98 điểm (0,85%).
- Nhiều ngân hàng đầu tư toàn cầu dự báo đồng nhân dân tệ sẽ chạm mức thấp kỷ lục, trước thềm Tổng thống đắc cử Hoa Kỳ Donald Trump thực hiện các lời đe dọa áp thuế của mình.
- Từ thị trường xe năng lượng sạch cạnh tranh khốc liệt tại Trung Quốc đến tham vọng trở thành trung tâm xe điện của Đông Nam Á tại Malaysia, ngành công nghiệp xe điện đang chứng kiến nhiều chuyển biến đáng chú ý.

## Trong nước

- Nhà đầu tư nước ngoài mua ròng với giá trị hơn 44,96 tỷ đồng tập trung chủ yếu tại FPT, MSN, DGC.
- Năm 2024, doanh thu từ lĩnh vực du lịch của TP. Thái Nguyên ước đạt trên 2.900 tỷ đồng, tăng khoảng 13% so với cùng kỳ năm 2023. Lĩnh vực này đã và đang giải quyết việc làm cho 2.200 lao động, trong đó lao động trực tiếp là 1.500 người (có 50% số lao động được đào tạo chuyên môn, nghiệp vụ)

**Kết thúc ngày giao dịch 28.11, chỉ số Vn-Index tăng 0,14 điểm, đóng cửa tại ngưỡng 1.242,11 điểm với khối lượng giao dịch đạt gần 477 triệu cp, tương ứng với giá trị giao dịch đạt hơn 11.144 tỷ đồng.**

## Chiến lược giao dịch: Nhà đầu tư duy trì tỷ trọng 35% - 50% danh mục

- Hiện tại, chỉ số VN-Index sau khi lui về vùng 1.200 điểm đã cho dấu hiệu hồi phục ngắn hạn và tăng trở lại vùng điểm mục tiêu là vùng quanh 1.240 điểm.
- Nhà đầu tư được khuyến nghị duy trì tỷ trọng danh mục ở ngưỡng 35% - 50% để giảm thiểu rủi ro danh mục. Ngoài ra, hiện tại thị trường vẫn đang ở trong những phiên quan trọng để quyết định xu hướng cho giai đoạn tới. Do đó, nếu nhà đầu tư tiếp tục thực hiện giao dịch ngắn hạn T+ cần chú ý bám diễn biến thị trường khi chỉ số VN-Index đang giao dịch quanh ngưỡng kháng cự 1.240 điểm.

### NHÓM CỔ PHIẾU CHÚ Ý NGẮN HẠN:

- ❖ **Chứng khoán:** SSI, ORS
- ❖ **Bất động sản:** DXG, PDR
- ❖ **Khác:** DPM, PTB, DCM

### NHÓM CỔ PHIẾU CHÚ Ý TRUNG HẠN:








- ❖ **Năng lượng:** PC1
- ❖ **Dầu khí:** BSR, PVD
- ❖ **Dệt may:** TNG, TCM, MSH, VGT
- ❖ **Thủy sản:** VHC

### NHÓM CỔ PHIẾU TÍCH LŨY DÀI HẠN:

- ❖ **Ngân hàng:** ACB, MBB, VPB, TCB, CTG
- ❖ **Bất động sản:** IDC, KBC
- ❖ **Thép:** HPG

## TIN TỨC ĐẦU NGÀY

### Doanh nghiệp

-  POW: Hồ chứa nước thủy điện lớn nhất Quảng Ngãi “đói nước” ngay trong mùa mưa
-  ART: Chứng khoán BOS bị xử phạt 175 triệu đồng
-  VCG: Khánh thành Nhà máy xử lý nước thải tại Dự án Cát Bà – Amatina
-  DDV: DAP - Vinachem đặt kế hoạch tiêu thụ 56.000 tấn DAP trong những tháng cuối năm
-  BFC: Chuẩn bị trả cổ tức đợt 2 năm 2024 với tỷ lệ 10%
-  TDH: Tổng Giám đốc Thuduc House bất ngờ xin từ nhiệm
-  IDI: Phát hành thành công trái phiếu xanh thủy sản
-  PNJ: Bảo lãnh cho 2 công ty con vay vốn với hạn mức 500 tỷ đồng
-  VNG: Kinh doanh thua lỗ, TTC Hospitality mang loạt khách sạn làm đảm bảo để vay trái phiếu
-  PVS: Nhóm quỹ ngoại ‘xả hàng’ hơn 1,2 triệu cổ phiếu PVS

## DIỄN BIẾN THỊ TRƯỜNG CHỨNG KHOÁN THẾ GIỚI

CHỈ SỐ	28/11/2024	% Ngày	% Tuần	% Tháng	% YTD	% Năm
VN INDEX	1242,11	-0,02%	0,78%	-1,97%	8,69%	12,09%
HNX30 INDEX	467,97	-0,39%	-0,35%	-3,05%	-5,44%	-1,99%
VN30 INDEX	1286,07	-0,05%	1,17%	-2,98%	13,66%	18,28%
S&P 500	5969,34	0,35%	1,68%	2,78%	25,15%	30,93%
Dow Jones	44296,51	0,97%	1,96%	5,18%	17,53%	25,17%
Nasdaq	19003,65	0,16%	1,73%	2,62%	26,60%	33,35%
Shanghai Composite	3267,192	-3,06%	-1,70%	-0,99%	9,82%	7,44%
Nikkei 225	38936,05	1,70%	1,87%	2,70%	16,35%	15,79%
Thailand SET	1446,3	0,41%	0,25%	-1,17%	2,15%	3,50%
Malaysia	1595,38	0,35%	-0,54%	-1,42%	9,67%	9,73%
Philippine	6836,25	0,83%	1,11%	-6,53%	5,99%	9,04%
Indonesia JCI	7195,565	0,77%	0,48%	-6,49%	-1,06%	2,65%
FTSE 100	8262,08	1,38%	2,46%	0,16%	6,84%	10,33%
DAX	19322,59	0,92%	0,58%	-0,72%	15,35%	20,54%
CAC 40	7255,01	0,58%	-0,20%	-3,23%	-3,82%	-0,52%

Nguồn: Bloomberg, VietinBank Securities

# BIẾN ĐỘNG TỶ GIÁ DXY VÀ SỰ TƯƠNG QUAN VỚI DOW JONES

\$ U.S. Dollar Index - 1D - TVC 3.35%

105.931 SELL 0.000 105.931 BUY

Ichimoku 9 26 52 26

14 D open 9 26 52 26 9 12 26

BB 20 SMA close 2

30 DJI - TVC 19.48%

^

USD

20.00%  
DJI +19.48%

18.00%

16.00%

14.00%

12.00%

10.00%

8.00%

6.00%

4.00%  
DXY +3.35%

22:23:38

2.00%

0.00%

-2.00%

-4.00%



Mar May Jul Sep Nov 2025 Mar

1D 5D 1M 3M 6M YTD 1Y 5Y All

08:36:21 (UTC+7)

Nguồn: TradingView, VietinBank Securities

# BIẾN ĐỘNG LỢI SUẤT TRÁI PHIẾU MỸ 10 NĂM VÀ SỰ TƯƠNG QUAN VỚI DOW JONES

US Government Bonds 10 YR · 1D · TVC

● -3.84%

100'01'0 SELL  
0'00'5 100'01'5 BUY

Ichimoku 9 26 52 26

14 D open 9 26 52 26 9 12 26

BB 20 SMA close 2

30 DJI · TVC 19.45%

^



TV

Nguồn: TradingView, VietinBank Securities

## CẬP NHẬT GIAO DỊCH QUỸ ETF

Name	1D Flow	1W Flow	1M Flow	YTD Flow	1Y Flow	3Y Flow
Median	0	0	0	0	-1,67	-1,67
Fubon FTSE Vietnam ETF	0	0	-1,09	-48,66	-215,02	-195,4
KIM KINDEX Vietnam VN30 ETF Synth	0	-2,81	-36,85	-36,85	-63,76	-37,47
Premia MSCI Vietnam ETF	0	0	0	0	-4,75	-4,75
CSOP FTSE Vietnam 30 ETF	0	0	0	0	0	0
KIM KINDEX Vietnam VN30 Futures Leverage ETF	0	0	0	-2,7	-2,7	-2,7
Premia MSCI Vietnam ETF	0	0	0	0	0	0
DCVFMVN30 ETF Fund	0	0	0	0	0	0
DCVFMVN Mid Cap ETF	0	0	0	0	0	0
KIM Growth VN30 ETF	0	0	0	0	0	0
KIM Growth VNFINSELECT ETF	0	-0,72	-0,72	0,07	-10,31	-10,31
SSIAM VN30 ETF	0	-3,16	-5,63	-15,57	-78,89	-78,89
SSIAM VNX50 ETF	0	0	0	1,97	5,2	5,86
SSIAM VNFIN LEAD ETF	0	0	0	0	0	0
DCVFMVN Diamond ETF	0	0,67	1,34	8,91	40,85	42,24
Global X MSCI Vietnam ETF	0	0	0,05	0,05	-1,67	-1,67
VanEck Vietnam ETF	0	0	0	1,23	1,74	1,74

## TOP CỔ PHIẾU TĂNG – GIẢM GIÁ

**HSX: Top 10 CP tăng nhiều nhất trong ngày**

Mã CK	Giá đóng cửa	Tổng khối lượng (CP)	Thay đổi
CCL	7.830	893.545	6,97%
VCA	9.090	15.404	6,94%
MCP	30.290	21.711	6,91%
CIG	8.670	1.505.017	6,91%
GMC	8.070	8.082	6,89%
DBD	52.800	1.691.741	6,88%
TNC	34.700	401	6,77%
AAM	6.990	10.664	6,72%
CSM	13.700	3.757.736	6,61%
ADS	9.400	636.438	6,58%

**HNX: Top 10 CP tăng nhiều nhất trong ngày**

Mã CK	Giá đóng cửa	Tổng khối lượng (CP)	Thay đổi
V21	6.600	75.850	10,00%
KHS	13.400	362.623	9,84%
VCM	9.000	1.200	9,76%
VC7	11.300	1.465.043	9,71%
HTC	29.100	210	9,70%
SDG	14.700	900	9,70%
ATS	12.600	201	9,57%
DHT	88.400	247.384	9,54%
TFC	44.400	58.811	9,36%
VC6	23.900	102	7,17%

**HSX: Top 10 CP giảm nhiều nhất trong ngày**

Mã CK	Giá đóng cửa	Tổng khối lượng (CP)	Thay đổi
NO1	10.700	1.375.902	-6,96%
LM8	13.500	26.700	-6,90%
SFC	22.300	1.605	-6,89%
MDG	11.950	300	-6,64%
ADG	10.500	302	-5,83%
L10	19.100	157	-5,21%
SVD	3.310	30.703	-5,16%
SFG	10.200	40.005	-5,12%
PLP	4.300	17.003	-4,87%
BTT	33.300	100	-4,86%

**HNX: Top 10 CP giảm nhiều nhất trong ngày**

Mã CK	Giá đóng cửa	Tổng khối lượng (CP)	Thay đổi
NHC	23.800	100	-9,85%
CTT	14.900	1.749	-9,70%
PGN	9.800	84.005	-9,26%
SAF	55.200	100	-8,76%
LBE	20.100	100	-8,64%
STP	9.800	300	-8,41%
PHN	78.000	100	-8,24%
PTD	7.600	100	-7,32%
VC1	9.000	4.211	-7,22%
BTW	40.100	100	-6,09%



# CẬP NHẬT THỊ TRƯỜNG HÀNG HÓA

Mặt hàng	Đơn vị	28/11/2024	%Ngày	% 5 ngày	%Tháng	CP liên quan đầu vào	CP liên quan đầu ra
Oil WTI	USD/bbl.	71,24	1,63%	-0,53%	-5,48%	PVT	GAS, BSR
Oil Brent	USD/bbl.	75,17	1,27%	-0,99%	-6,55%	PVT	GAS, BSR
Thép thanh	CNY/MT	3304	-0,69%	-1,61%			HPG
Nhôm	USD/MT	2607,35	-0,22%	-0,27%	18,87%		
Đồng	USd/lb.	413,3	-0,74%	-5,54%	5,72%	CAV, SAM, TGP, VTH	MSN, ACM, BGM
Than	USD/MT	141,25	-0,18%	-2,38%	15,64%		
Đường	USd/lb.	21,36	-0,09%	-1,70%	-11,95%	VNM, GTN, QNS	SBT, LSS, SLS, QNS
Ngô	USd/bu.	425,5	-0,29%	2,59%	-8,04%		
Gas	USD/MMBtu	3,129	-6,29%	33,05%	19,30%		
Sữa	USD/cwt	19,87	0,00%	-12,62%	16,00%	KDC	VNM, QNS
Vàng	USD/t oz.	2737,2	1,40%	-1,82%	27,84%		PNJ
Bạc	USD/t oz.	31,776	1,27%	-7,51%	21,31%		PNJ
Lúa Mỳ	USd/bu.	564,75	-0,83%	-3,82%	-12,47%		
Thịt lợn	USd/lb.	81,675	1,08%	3,22%	19,63%		
Thép cuộn HRC	CNY/MT	3535	0,06%	1,26%	-11,82%		HPG

## THÔNG BÁO MIỄN TRỪ TRÁCH NHIỆM

Nội dung bản tin này do Công ty cổ phần chứng khoán Công thương (VietinBank Securities) cung cấp, chỉ mang tính chất tham khảo. Mặc dù mọi thông tin đều được thu thập từ những nguồn, tờ báo đáng tin cậy, nhưng VietinBank Securities không đảm bảo được tuyệt đối được độ chính xác của thông tin hay bất kỳ vấn đề nào liên quan đến việc sử dụng bản tin này.

Các ý kiến tổng hợp, dự báo chỉ thể hiện quan điểm của tác giả tại thời điểm phát hành, báo cáo chỉ nhằm mục đích cung cấp thông tin tham khảo chứ không mang tính chất mời chào, mua bán, nắm giữ bất cứ cổ phiếu nào. Báo cáo này là tài sản của Công ty cổ phần chứng khoán Công thương (VietinBank Securities).

Không ai được phép sao chép, tái sản xuất, phát hành cũng như phân phối báo cáo này vì bất cứ mục đích cá nhân hay thương mại nào nếu không có sự đồng ý của VietinBank Securities.

***Xin vui lòng ghi rõ nguồn khi trích dẫn các thông tin trong báo cáo này!***