






# BÁO CÁO CHIẾN LƯỢC TUẦN 25/11 - 29/11/2024

**VN-INDEX HỒI PHỤC TRỞ LẠI VỀ VÙNG 1,240 - 1,250 ĐIỂM, DÒNG TIỀN  
ĐỔ VÀO THỊ TRƯỜNG VẪN THẬN TRỌNG**



# TỔNG HỢP NỘI DUNG BÁO CÁO CHIẾN LƯỢC TUẦN 11.11 – 15.11.2024

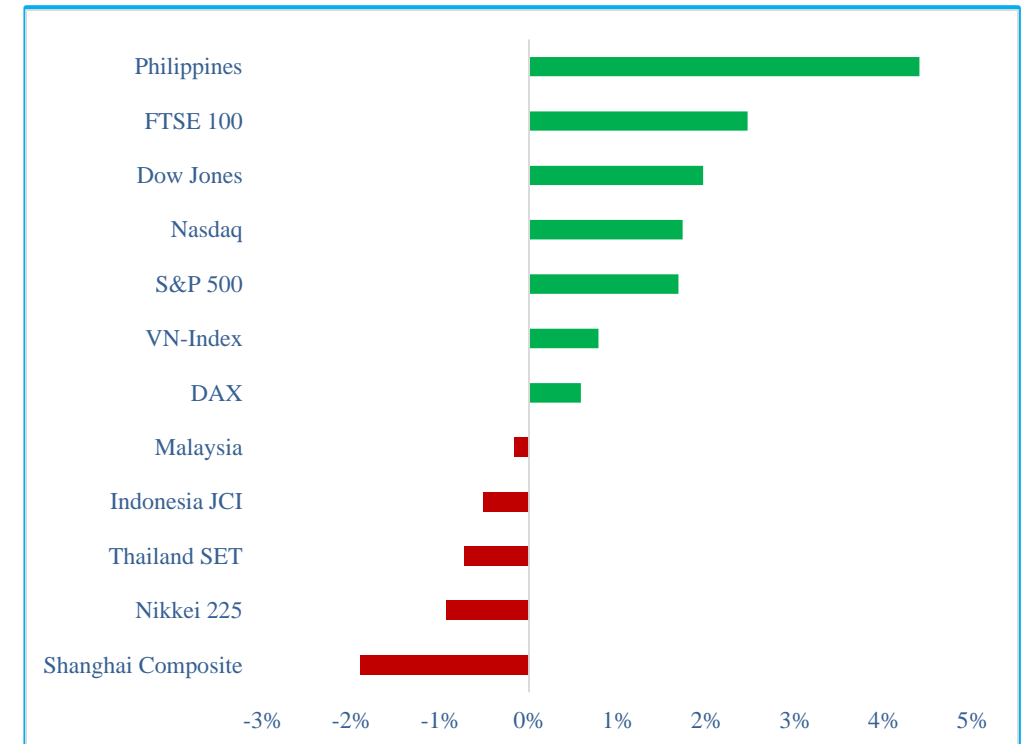
- 
 Bộ Tài chính Nhật Bản ngày 20.11 công bố dữ liệu về thâm hụt thương mại tháng 10 với giá trị đạt khoảng 3 tỷ USD, giảm mạnh so với mức 4.2 tỷ USD của tháng 8 và 4.9 tỷ USD của tháng 9. Thâm hụt thương mại thu hẹp cho thấy nền kinh tế Nhật Bản vẫn đang chống chịu tốt với mặt bằng lãi suất mới, từ đó tạo thêm dư địa cho BOJ tiếp tục thực hiện chính sách này.
  
- 
 Trong tuần giao dịch vừa qua, VN-Index ghi nhận tăng nhẹ 0.78% lên mốc 1,228.1 điểm, tuy vậy điểm trừ đến từ vấn đề thanh khoản khi khối lượng và giá trị giao dịch trung bình mỗi phiên trong tuần qua đều giảm khá mạnh so với tuần trước, đạt giá trị lần lượt là 588 triệu cổ phiếu và 14,309 tỷ đồng. Dòng tiền ghi nhận chảy mạnh nhất vào nhóm du lịch và giải trí (5.23%) và dầu khí (4.02%).
  
- 
**Hiện tại, chỉ số VN-Index đang ghi nhận xu hướng hồi phục trở lại trên khung tuần với vùng hỗ trợ ngắn hạn gần nhất nằm tại mốc tâm lý 1,200 - 1,220 điểm. Tuy vậy, đà phục hồi vẫn chưa thực sự vững chắc và cần có sự tham gia mạnh trở lại của dòng tiền trong tuần tới để khẳng định chắc chắn chỉ số VN-Index đã xác lập đáy ngắn hạn.**
  
- 
 Nhà đầu tư được khuyến nghị duy trì tỷ trọng danh mục ở ngưỡng 35% - 50% để giảm thiểu rủi ro danh mục, chú ý quan sát theo dõi phản ứng của chỉ số và dòng tiền tại ngưỡng hỗ trợ trung hạn 1.200 – 1.220 điểm. Nếu chỉ số cho thấy diễn biến hồi phục tốt xung quanh ngưỡng điểm này, nhà đầu tư có thể tham gia trở lại với tỷ trọng vừa phải và thực hiện chốt lời khi chỉ số hồi phục về vùng điểm 1.238 – 1.240 điểm. Ở chiều ngược lại, nếu chỉ số dưới áp lực bán lớn tiếp tục để mất ngưỡng 1.200 điểm, nhà đầu tư tiếp tục chờ đợi ở ngưỡng hỗ trợ dài hạn 1.186 điểm.
  
- 
 Một số nhóm cổ phiếu đáng quan tâm trong giai đoạn hiện nay bao gồm:

Nhóm trading ngắn hạn	Nhóm nắm giữ trung hạn	Nhóm nắm giữ dài hạn
<ul style="list-style-type: none"> <li>- <b>Nhóm bds khu công nghiệp:</b> BCM, IDC, KBC</li> <li>- <b>Nhóm dệt may:</b> TNG, TCM, MSH, VGT</li> <li>- <b>Nhóm bds nhà ở:</b> HDG</li> </ul>	<ul style="list-style-type: none"> <li>- <b>Nhóm chứng khoán:</b> SHS, SSI, FTS</li> <li>- <b>Nhóm dầu khí:</b> BSR, GAS</li> <li>- <b>Nhóm dệt may:</b> TNG, TCM, MSH, VGT</li> <li>- <b>Thủy sản:</b> VHC</li> </ul>	<ul style="list-style-type: none"> <li>- <b>Nhóm ngân hàng:</b> ACB, MBB, SHB, VPB</li> <li>- <b>Nhóm bán lẻ:</b> DGW, MWG, MSN</li> <li>- <b>Nhóm bds khu công nghiệp:</b> IDC, BCM, KBC</li> <li>- <b>Vật liệu cơ bản:</b> HPG</li> </ul>

# DIỄN BIẾN THỊ TRƯỜNG CHỨNG KHOÁN THẾ GIỚI TUẦN QUA

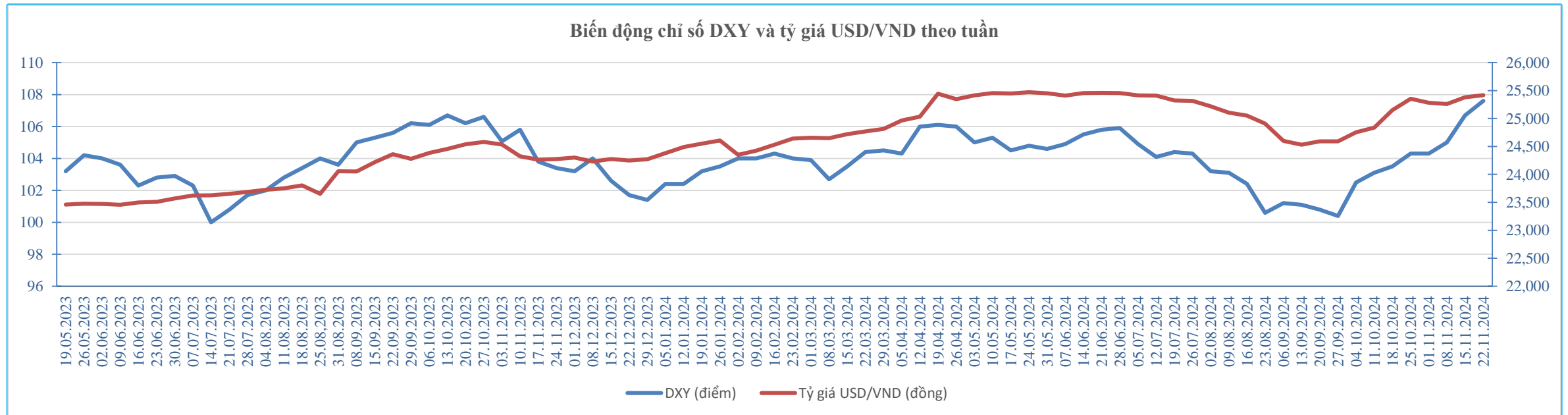
- Thị trường chứng khoán thế giới nhìn chung ghi nhận xu hướng tăng điểm trong tuần 18.11 – 22.11 với mức tăng phổ biến trong khoảng 0,6% – 2,5%. Trong nhóm các chỉ số đi ngược xu hướng chung, đáng chú ý có sự xuất hiện của các chỉ số Shanghai Composite (-1.91%) và Nikkei 225 (-0.93%).
- Chỉ số Vn-Index ghi nhận tăng 0.78% trong tuần qua lên mốc 1,228.1 điểm và nằm trong top 6 chỉ số tăng mạnh nhất trong rổ theo dõi.

Chỉ số	Biến động	Phiên đầu tuần	Phiên cuối tuần
Shanghai Composite	-1.91%	3,330.73	3,267.19
Nikkei 225	-0.93%	38,642.91	38,283.85
Thailand SET	-0.73%	1,455.81	1,445.17
Indonesia JCI	-0.51%	7,191.16	7,154.58
Malaysia	-0.17%	1,592.44	1,589.78
DAX	0.58%	19,210.81	19,322.59
VN-Index	0.78%	1,218.57	1,228.10
S&P 500	1.68%	5,870.62	5,969.34
Nasdaq	1.73%	18,680.12	19,003.65
Dow Jones	1.96%	43,444.99	44,296.51
FTSE 100	2.46%	8,063.61	8,262.08
Philippines	4.40%	6,567.44	6,856.28



## DIỄN BIẾN THỊ TRƯỜNG NGOẠI TỆ TUẦN QUA

- Chỉ số DXY ghi nhận đi ngang trong giai đoạn đầu tuần trước khi bật tăng vào giai đoạn sau đó khi ISM công bố chỉ số PMI dịch vụ tháng 10 của Mỹ vượt lên trên mốc 56 điểm, cao hơn dự báo của giới phân tích qua đó làm giảm khả năng Fed sẽ tiếp tục hạ lãi suất trong cuộc họp chính sách tháng 12. Tính chung cả tuần, chỉ số DXY tăng 0,84% so với tuần trước và đóng cửa tại mốc 107,6 điểm.
- Tại Việt Nam, tỷ giá USD/VND tiếp tục chịu áp lực lớn từ đà tăng mạnh mẽ của đồng Đô, ghi nhận tăng 0,15% so với tuần trước, đạt 25,417 VNĐ. Tại ngày 22.11.2024, NHNN công bố tỷ giá trung tâm ở mức 24,290 USD/VND. Tại các ngân hàng thương mại, tỷ giá USD/VND được mua vào trong vùng 25,170 – 25,220 và bán ra quanh ngưỡng 25,504. Trong khi đó, trên thị trường tự do, tỷ giá được mua vào – bán ra ở mức 25,659 – 25,759.





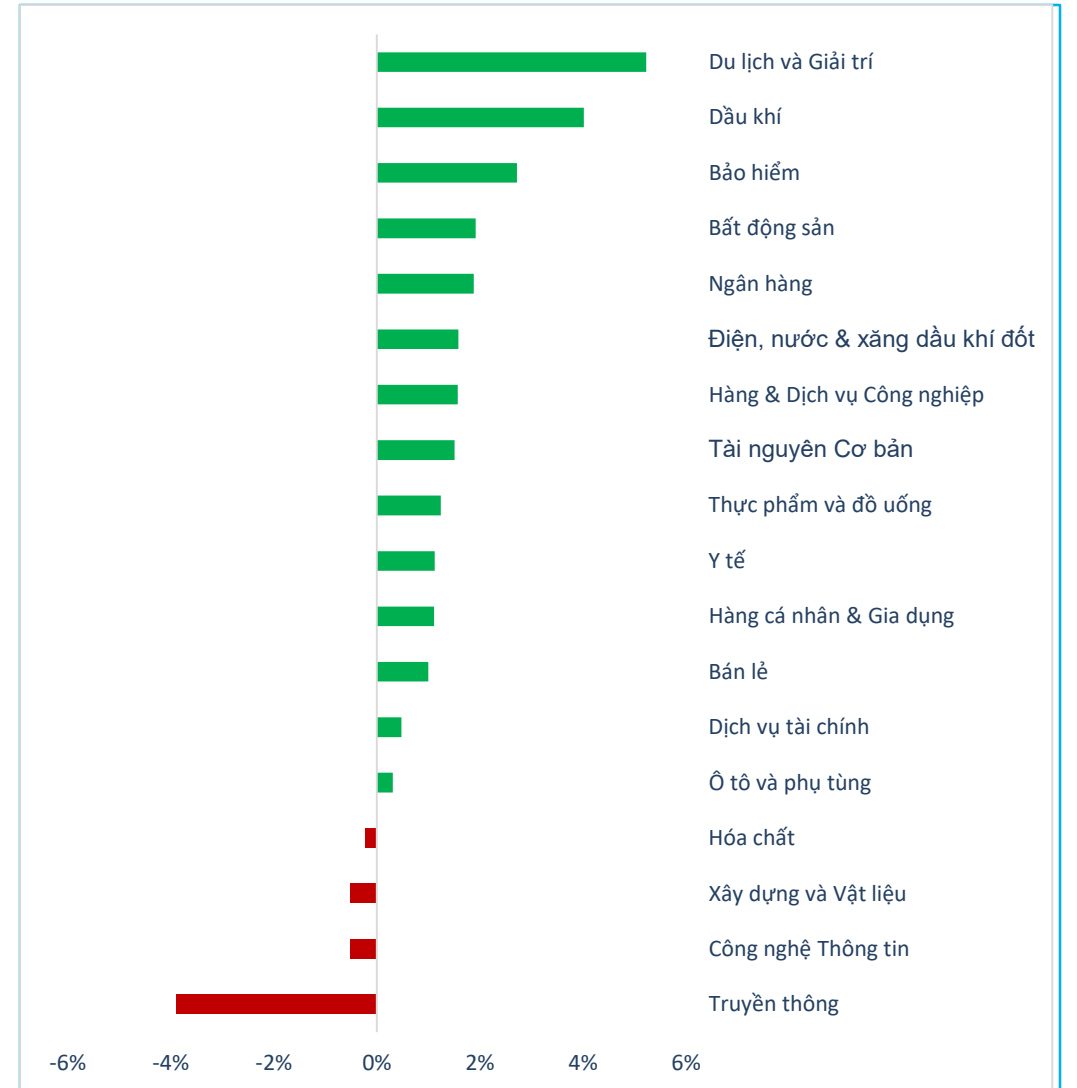
# TỔNG QUAN TTCK VIỆT NAM TUẦN QUA

Trong tuần qua, chỉ số VN-Index có thời điểm đối diện với áp lực bán mạnh và đánh mất ngưỡng tâm lý 1,200 điểm vào phiên 20.11 trước khi dòng tiền bất ngờ hoạt động mạnh trở lại giúp chỉ số VN-Index hồi phục mạnh và kết tuần tại mốc 1,228.1 điểm. Trong ngắn hạn, chỉ số Vn-Index có khả năng tiếp tục duy trì đà phục hồi trong tuần tới lên vùng 1,240 - 1,250 điểm nhờ sự quay trở lại của dòng tiền.



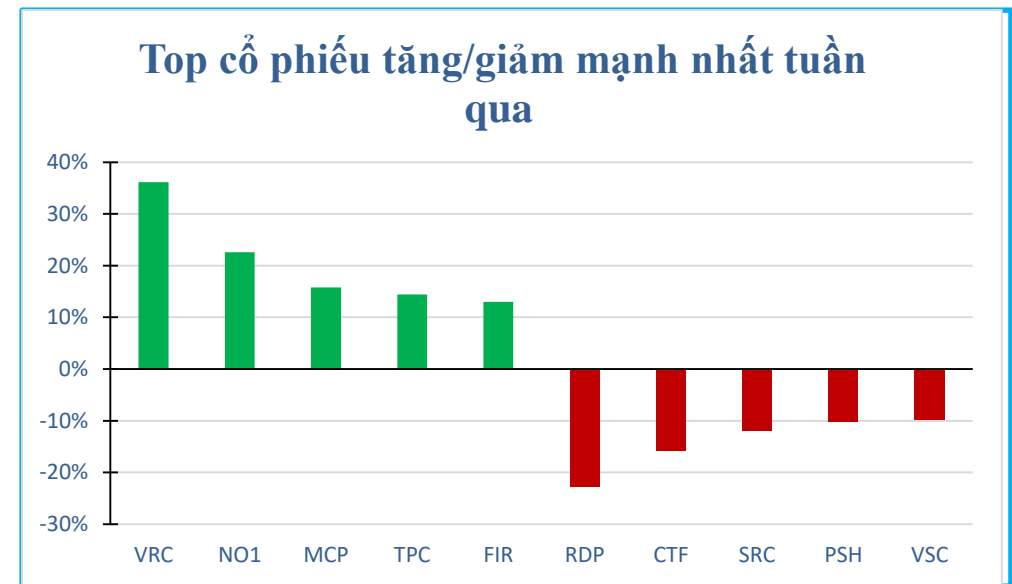
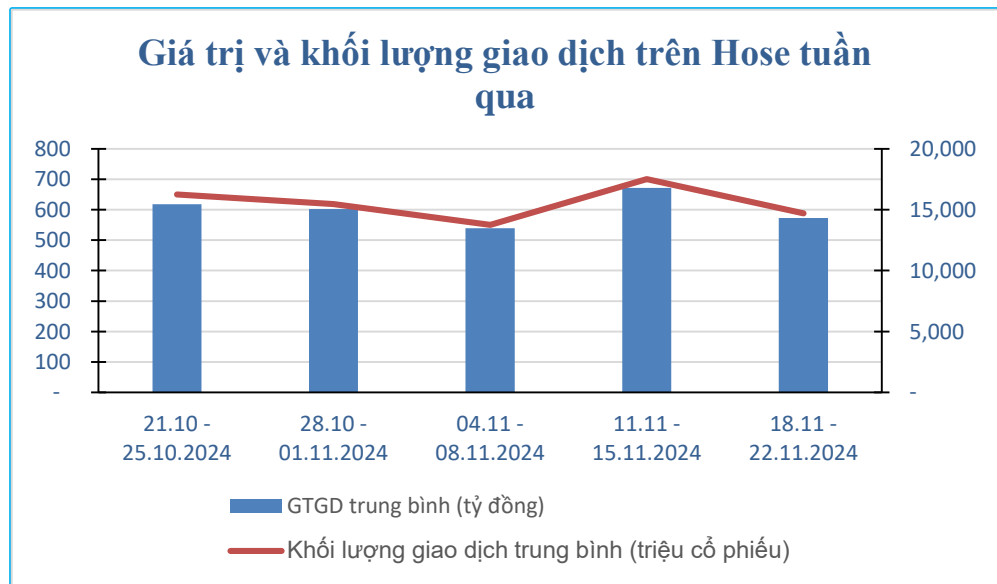
## DIỄN BIẾN CÁC NGÀNH TRONG TUẦN QUA

NGÀNH	Cấp 2	% THAY ĐỔI 1W	TỔNG GTGD	% GTGD	TỔNG GTGD TB 1W	% THAY ĐỔI GTGD 1W	TỔNG KLGD	% KLGD	TỔNG KLGD TB 1W
▶ Dầu khí L2		4.02%	417,977.45	0.62%	83,595.49	-48.30%	16,396.66	0.63%	3,279.33
▶ Hóa chất L2		-0.22%	2,933,318.32	4.32%	586,663.66	-24.02%	77,484.11	2.97%	15,496.82
▶ Tài nguyên Cơ bản L2		1.51%	3,368,495.54	4.96%	673,699.11	-33.14%	151,324.41	5.80%	30,264.88
▶ Xây dựng và Vật liệu L2		-0.51%	2,584,907.89	3.81%	516,981.58	-29.52%	110,476.42	4.24%	22,095.28
▶ Hàng & Dịch vụ Công n...		1.57%	3,890,757.53	5.73%	778,151.51	-20.07%	137,616.81	5.28%	27,523.36
▶ Ô tô và phụ tùng L2		0.31%	259,090.42	0.38%	51,818.08	-12.44%	17,587.74	0.67%	3,517.55
▶ Thực phẩm và đồ uống...		1.24%	4,980,176.54	7.34%	996,035.31	-16.62%	145,138.67	5.57%	29,027.73
▶ Hàng cá nhân & Gia dụ...		1.11%	1,211,058.50	1.78%	242,211.70	19.35%	24,114.18	0.92%	4,822.84
▶ Y tế L2		1.12%	158,438.61	0.23%	31,687.72	-21.51%	8,267.91	0.32%	1,653.58
▶ Bán lẻ L2		1.00%	3,262,034.76	4.81%	652,406.95	-14.10%	50,817.44	1.95%	10,163.49
▶ Truyền thông L2		-3.90%	95,792.75	0.14%	19,158.55	-31.39%	8,732.28	0.33%	1,746.46
▶ Du lịch và Giải trí L2		5.23%	915,175.61	1.35%	183,035.12	-9.60%	23,620.18	0.91%	4,724.04
▶ Điện, nước & xăng dầu ...		1.58%	1,361,848.46	2.01%	272,369.69	22.88%	61,591.13	2.36%	12,318.23
▶ Bảo hiểm L2		2.72%	85,871.44	0.13%	17,174.29	-19.52%	2,551.23	0.10%	510.25
▶ Bất động sản L2		1.92%	15,005,704.52	22.11%	3,001,140.90	6.95%	648,233.00	24.86%	129,646.60
▶ Dịch vụ tài chính L2		0.48%	6,216,483.59	9.16%	1,243,296.72	-32.56%	335,456.53	12.87%	67,091.31
▶ Ngân hàng L2		1.88%	15,729,872.63	23.18%	3,145,974.53	-23.73%	735,219.37	28.20%	147,043.87
▶ Công nghệ Thông tin L2		-0.51%	5,396,460.32	7.95%	1,079,292.06	32.51%	52,779.91	2.02%	10,555.98



# THANH KHOẢN THỊ TRƯỜNG VÀ TOP CỔ PHIẾU BIẾN ĐỘNG MẠNH NHẤT TUẦN QUA

- Thống kê từ Vietstock cho thấy giá trị giao dịch trung bình mỗi phiên trong tuần qua đạt 14,309 tỷ đồng, giảm 14.78% so với tuần trước đó. Tương tự, khối lượng cổ phiếu giao dịch trung bình cũng ghi nhận giảm 16% so với tuần trước, đạt giá trị gần 588 triệu cổ phiếu.
- Trong tuần qua, top 3 cổ phiếu tăng mạnh nhất là VRC (36,17%), NO1 (22,58%) và MCP (15,79%). Ngược lại, top 3 cổ phiếu giảm mạnh nhất trong tuần là RDP (-22,78%), CTF (-15,85%) và SRC (-11,93%).



Nguồn: Vietstock, Vietinbank Securities

# ĐÁNH GIÁ TÁC ĐỘNG MỘT SỐ THÔNG TIN KINH TẾ TUẦN QUA

THÔNG TIN	MỨC ĐỘ ẢNH HƯỞNG	ĐÁNH GIÁ
Ngày 20.11, dữ liệu từ Văn phòng Thống kê Quốc gia Anh cho thấy tỷ lệ lạm phát tại quốc gia này trong tháng 10 đạt 2.3%, tăng lên mức cao nhất trong 6 tháng qua,	Trung tính	Việc lạm phát tăng cao trở lại khiến giới đầu tư tin tưởng hơn vào khả năng BoE sẽ không thực hiện đợt giảm lãi suất trong các cuộc họp chính sách còn lại của năm 2024.
Bộ Tài chính Nhật Bản ngày 20.11 công bố dữ liệu về thâm hụt thương mại tháng 10 với giá trị đạt khoảng 3 tỷ USD, giảm mạnh so với mức 4.2 tỷ USD của tháng 8 và 4.9 tỷ USD của tháng 9	Trung tính	Thâm hụt thương mại thu hẹp cho thấy nền kinh tế Nhật Bản vẫn đang chống chịu tốt với mặt bằng lãi suất mới, từ đó tạo thêm dư địa cho BOJ tiếp tục thực hiện chính sách này.
Theo Tổng Cục Hải quan, tổng giá trị xuất nhập khẩu hàng hóa của Việt Nam tính đến nửa đầu tháng 11 đạt khoảng 681.5 tỷ USD	Trung tính	Số liệu trên chủ yếu thúc đẩy bởi đóng góp của khối doanh nghiệp FDI, với giá trị đóng góp đạt 461.3 tỷ USD, tương ứng với 71.8% tổng giá trị xuất nhập khẩu.
Dự án Metro số 1 tại TP.HCM đã hoàn thành 100% tiến độ thi công và dự kiến vận hành thương mại từ ngày 22.12	Tích cực	Tuyến Metro đi vào hoạt động sẽ góp phần nâng cao tiện ích của các dự án gần tuyến metro, từ đó tạo thêm động lực cho sự phục hồi của thị trường BĐS tại Thành phố Hồ Chí Minh.



## LỊCH SỰ KIỆN TUẦN TỚI

STT	Mã CK	Sàn	Ngày GDKHQ	Ngày ĐKCC	Ngày thực hiện	Nội dung sự kiện
1	MSH	HOSE	29/11/24	02/12/2024	20/12/2024	Trả cổ tức năm 2024 bằng tiền, 3,500 đồng/CP
2	HTL	HOSE	29/11/24	02/12/2024	18/12/2024	Trả cổ tức đợt 1 năm 2024 bằng tiền, 3,500 đồng/CP
3	VSH	HOSE	28/11/24	29/11/2024	31/12/2024	Trả cổ tức năm 2024 bằng tiền, 1,000 đồng/CP
4	TCO	HOSE	26/11/2024	27/11/2024		Trả cổ tức bằng cổ phiếu, tỷ lệ 100:12.99848
5	TCO	HOSE	26/11/2024	27/11/2024		Thường cổ phiếu, tỷ lệ 100:54.4

## THÔNG BÁO MIỄN TRỪ TRÁCH NHIỆM

- Nội dung bản tin này do Công ty cổ phần chứng khoán Công thương (Vietinbank Securities) cung cấp, chỉ mang tính chất tham khảo. Mặc dù mọi thông tin đều được thu thập từ những nguồn, tờ báo đáng tin cậy, nhưng Vietinbank Securities không đảm bảo được tuyệt đối được độ chính xác của thông tin hay bất kỳ vấn đề nào liên quan đến việc sử dụng bản tin này.
- Các ý kiến tổng hợp, dự báo chỉ thể hiện quan điểm của tác giả tại thời điểm phát hành, báo cáo chỉ nhằm mục đích cung cấp thông tin tham khảo chứ không mang tính chất mời chào, mua bán, nắm giữ bất cứ cổ phiếu nào. Báo cáo này là tài sản của Công ty cổ phần chứng khoán Công thương (Vietinbank Securities).
- Không ai được phép sao chép, tái sản xuất, phát hành cũng như phân phối báo cáo này vì bất cứ mục đích cá nhân hay thương mại nào nếu không có sự đồng ý của Vietinbank Securities.

*Xin vui lòng ghi rõ nguồn khi trích dẫn các thông tin trong báo cáo này!*