

THE MORNING NEWS

BẢN TIN SÁNG 03/12/2024

THẬN TRỌNG VÙNG KHÁNG CỰ

Quốc tế

- Phố Wall ghi nhận diễn biến tăng điểm trong phiên giao dịch 02/12. Chỉ số Dow Jones giảm 128,65 điểm (0,29%), chỉ số NASDAQ tăng 185,78 điểm (0,97%) và chỉ số S&P 500 tăng 14,77 điểm (0,24%).
- Chứng khoán châu Âu có diễn biến tăng điểm trong ngày giao dịch 02/12. Chỉ số FTSE 100 (Anh) tăng 25,59 điểm (0,31%), CAC 40 (Pháp) tăng 1,78 điểm (0,025%) và DAX (Đức) tăng 307,17 điểm (1,57%).
- Theo một báo cáo mới đây của Tổ chức Hợp tác và Phát triển kinh tế (OECD), trí tuệ nhân tạo (AI) tạo sinh sẽ tác động khác nhau đến thị trường việc làm địa phương ở các nước thành viên, làm trầm trọng thêm khoảng cách thu nhập và năng suất giữa thành thị và nông thôn hiện nay, cũng như khoảng cách số giữa các khu vực.
- Đồng ruble của Nga, từng xuống tới mức 120 ruble đổi 1 USD, được dự báo sẽ ổn định ở mức khoảng 100 ruble đổi 1 USD sau giai đoạn biến động hậu các lệnh trừng phạt của Mỹ lên ngành tài chính Nga

Trong nước

- Nhà đầu tư nước ngoài bán ròng với giá trị hơn 304,30 tỷ đồng tập trung chủ yếu tại FPT.
- Theo số liệu của Tổng cục Hải quan, tháng 10/2024, Việt Nam xuất khẩu 4,25 nghìn tấn cao su sang Hoa Kỳ, với trị giá 7,78 triệu USD, tăng 21,9% về lượng và tăng 28,6% về trị giá so với tháng 9/2024; so với tháng 10/2023 tăng 44,1% về lượng và tăng 97,7% về trị giá.

Kết thúc ngày giao dịch 02.12, chỉ số Vn-Index tăng 0,75 điểm, đóng cửa tại ngưỡng 1.251,21 điểm với khối lượng giao dịch đạt gần 497 triệu cp, tương ứng với giá trị giao dịch đạt hơn 11.965 đồng.

Chiến lược giao dịch: Nhà đầu tư duy trì tỷ trọng 35% - 50% danh mục

- Hiện tại, chỉ số VN-Index sau khi lui về vùng 1.200 điểm đã cho dấu hiệu hồi phục ngắn hạn tích cực và tăng trở lại vùng 1.250 điểm.
- Nhà đầu tư được khuyến nghị duy trì tỷ trọng danh mục ở ngưỡng 35% - 50%. Hiện tại thị trường vẫn đang ở trong những phiên quan trọng để quyết định xu hướng cho giai đoạn tới. Nhà đầu tư cần nhắc chốt lời một phần với những mã đã tăng tốt trong đoạn vừa rồi để giảm thiểu rủi ro điều chỉnh ngắn hạn do chỉ số VNINDEX đã có nhịp hồi dài 50 điểm và xác suất xảy ra rung lắc điều chỉnh tương đối cao.

NHÓM CỔ PHIẾU CHÚ Ý NGẮN HẠN:

- ❖ **Chứng khoán:** SSI, ORS
- ❖ **Bất động sản:** DXG, PDR
- ❖ **Khác:** DPM, PTB, DCM

NHÓM CỔ PHIẾU CHÚ Ý TRUNG HẠN:









- ❖ **Năng lượng:** PC1
- ❖ **Dầu khí:** BSR, PVD
- ❖ **Dệt may:** TNG, TCM, MSH, VGT
- ❖ **Thủy sản:** VHC

NHÓM CỔ PHIẾU TÍCH LŨY DÀI HẠN:

- ❖ **Ngân hàng:** ACB, MBB, VPB, TCB, CTG
- ❖ **Bất động sản:** IDC, KBC
- ❖ **Thép:** HPG

TIN TỨC ĐẦU NGÀY

Doanh nghiệp

-  SNZ: Muốn thoái vốn Amata Biên Hòa: Không có nhà đầu tư quan tâm
-  PVS: Việt Nam trúng nhiều gói thầu chế tạo chân giàn dự án điện gió ngoài khơi
-  DBC: Dabaco và Labiofam ký kết thỏa thuận hợp tác – biểu tượng của tình hữu nghị Việt Nam – Cuba
-  OIL: Bổ nhiệm Tổng Giám đốc mới
-  PSH: Bị kiện vì nợ nhà thầu tiền tỉ
-  FMC: Sao Ta vượt gần 9% kế hoạch doanh số năm trong 11 tháng
-  HD6: Lãi quý 3 giảm nhẹ, Handico6 đổi phương án chia cổ tức
-  PVP: Một nhà đầu tư cá nhân nâng sở hữu tại PV Trans Pacific lên 6,17%

DIỄN BIẾN THỊ TRƯỜNG CHỨNG KHOÁN THẾ GIỚI

CHỈ SỐ	02/12/2024	% Ngày	% Tuần	% Tháng	% YTD	% Năm
VN INDEX	1251,21	0,06%	1,34%	-0,29%	10,73%	13,52%
HNX30 INDEX	481,92	0,44%	2,16%	-0,52%	-2,62%	0,67%
VN30 INDEX	1308,83	-0,19%	1,31%	-1,27%	15,68%	20,03%
S&P 500	6047,15	0,24%	1,30%	5,56%	26,78%	31,61%
Dow Jones	44782	-0,29%	1,10%	6,49%	18,82%	23,55%
Nasdaq	19403,95	0,97%	2,11%	6,38%	29,26%	35,64%
Shanghai Composite	3363,982	1,13%	3,20%	2,81%	13,08%	10,96%
Nikkei 225	38957,88	1,16%	1,34%	2,38%	16,42%	16,53%
Thailand SET	1437,11	0,67%	-0,43%	-1,85%	1,50%	4,12%
Malaysia	1600,51	0,32%	-0,16%	-0,22%	10,03%	9,90%
Philippine	6742,89	1,95%	-1,56%	-5,60%	4,54%	7,97%
Indonesia JCI	7046,986	-0,95%	-2,06%	-6,11%	-3,10%	-0,18%
FTSE 100	8312,89	0,31%	0,26%	1,66%	7,50%	10,41%
DAX	19933,62	1,57%	2,72%	3,52%	19,00%	21,56%
CAC 40	7236,89	0,02%	-0,28%	-2,32%	-4,06%	-1,49%

Nguồn: Bloomberg, VietinBank Securities

BIẾN ĐỘNG TỶ GIÁ DXY VÀ SỰ TƯƠNG QUAN VỚI DOW JONES



Nguồn: TradingView, VietinBank Securities

BIẾN ĐỘNG LỢI SUẤT TRÁI PHIẾU MỸ 10 NĂM VÀ SỰ TƯƠNG QUAN VỚI DOW JONES



Nguồn: TradingView, VietinBank Securities

CẬP NHẬT GIAO DỊCH QUỸ ETF

Name	1D Flow	1W Flow	1M Flow	YTD Flow	1Y Flow	3Y Flow
Median	0	0	0	0	-1,67	-1,67
Fubon FTSE Vietnam ETF	0	0	-1,09	-38,41	-215,02	-196,14
KIM KINDEX Vietnam VN30 ETF Synth	0	0	-36,85	-36,85	-63,76	-37,47
Premia MSCI Vietnam ETF	0	0	0	0	-4,75	-4,75
CSOP FTSE Vietnam 30 ETF	0	0	0	0	0	0
KIM KINDEX Vietnam VN30 Futures Leverage ETF	0	0	0	-2,7	-2,7	-2,7
Premia MSCI Vietnam ETF	0	0	0	0	0	0
DCVFMVN30 ETF Fund	0	0	0	0	0	0
DCVFMVN Mid Cap ETF	0	0	0	0	0	0
KIM Growth VN30 ETF	0	0	0	0	0	0
KIM Growth VNFINSELECT ETF	0	0	-0,72	0,07	-10,31	-10,31
SSIAM VN30 ETF	0	-3,49	-10,03	-18,21	-82,47	-82,62
SSIAM VNX50 ETF	0	0	0	1,97	5,2	5,86
SSIAM VNFIN LEAD ETF	0	0	0	0	0	0
DCVFMVN Diamond ETF	0	0	1,34	8,2	40,85	42,24
Global X MSCI Vietnam ETF	0	0	0,05	0,05	-1,67	-1,67
VanEck Vietnam ETF	0	0	0	1,23	1,74	1,74

TOP CỔ PHIẾU TĂNG – GIẢM GIÁ

HSX: Top 10 CP tăng nhiều nhất trong ngày

Mã CK	Giá đóng cửa	Tổng khối lượng (CP)	Thay đổi
VCA	10.400	13.161	7,00%
NO1	10.800	914.129	6,93%
DHM	8.600	22.011	6,83%
SIP	82.200	1.222.931	4,58%
TNT	4.070	933.400	4,36%
CCL	8.310	718.917	4,27%
VFG	87.000	31.742	4,19%
HHV	11.350	7.104.196	3,65%
DHC	35.700	551.604	3,48%
VCG	18.000	7.627.762	3,45%

HNX: Top 10 CP tăng nhiều nhất trong ngày

Mã CK	Giá đóng cửa	Tổng khối lượng (CP)	Thay đổi
SMN	14.300	100	10,00%
DHT	99.500	311.755	9,94%
HTC	28.900	100	9,89%
VNT	34.500	1.000	9,87%
PTD	7.800	500	9,86%
VC7	12.400	1.279.230	9,73%
ICG	7.900	18.600	9,72%
SHE	9.400	57.943	9,30%
TSB	47.000	300	9,05%
HGM	163.000	13.130	8,67%

HSX: Top 10 CP giảm nhiều nhất trong ngày

Mã CK	Giá đóng cửa	Tổng khối lượng (CP)	Thay đổi
TTE	35.250	842	-6,87%
DTT	17.700	1.671	-6,84%
HU1	5.600	1.021	-6,67%
MCP	29.100	10.206	-6,13%
FUEFCV50	11.120	6.305	-6,08%
PNC	17.400	5.503	-5,95%
MDG	10.500	4.401	-5,83%
TCR	3.250	3.500	-5,52%
PGI	22.700	1.501	-5,42%
DTA	3.970	2.608	-5,25%

HNX: Top 10 CP giảm nhiều nhất trong ngày

Mã CK	Giá đóng cửa	Tổng khối lượng (CP)	Thay đổi
BBS	9.900	400	-10,00%
INC	29.199	600	-9,91%
DTC	4.200	150	-8,70%
VLA	9.800	10.400	-7,55%
GIC	14.900	300	-6,29%
VTJ	3.600	100	-5,26%
HDA	3.700	5.028	-5,13%
STP	9.300	1.100	-5,10%
PGN	9.400	24.800	-5,05%
PRE	17.800	500	-4,81%

CẬP NHẬT THỊ TRƯỜNG HÀNG HÓA

Mặt hàng	Đơn vị	02/12/2024	%Ngày	% 5 ngày	%Tháng	CP liên quan đầu vào	CP liên quan đầu ra
Oil WTI	USD/bbl.	68,1	0,15%	-1,86%	-7,92%	PVT	GAS, BSR
Oil Brent	USD/bbl.	71,83	-1,52%	-1,57%	-8,79%	PVT	GAS, BSR
Thép thanh	CNY/MT	3325	-0,06%	-1,38%			HPG
Nhôm	USD/MT	2576,5	-0,37%	-0,11%	18,07%		
Đồng	USd/lb.	413,05	-0,23%	-6,12%	3,18%	CAV, SAM, TGP, VTH	MSN, ACM, BGM
Than	USD/MT	135	-4,59%	-6,22%	1,12%		
Đường	USd/lb.	21,07	-0,05%	-4,53%	-10,11%	VNM, GTN, QNS	SBT, LSS, SLS, QNS
Ngô	USd/bu.	424,5	0,35%	2,53%	-8,50%		
Gas	USD/MMBtu	3,213	-4,46%	20,28%	13,82%		
Sữa	USD/cwt	19,86	0,00%	-2,02%	23,08%	KDC	VNM, QNS
Vàng	USD/t oz.	2658,5	-0,84%	-3,85%	21,31%		PNJ
Bạc	USD/t oz.	30,864	-0,78%	-6,05%	14,30%		PNJ
Lúa Mỳ	USd/bu.	547,25	-0,14%	-6,64%	-18,13%		
Thịt lợn	USd/lb.	83,225	1,40%	-1,01%	21,32%		
Thép cuộn HRC	CNY/MT	3549	0,34%	-0,34%	-11,41%		HPG

THÔNG BÁO MIỄN TRỪ TRÁCH NHIỆM

Nội dung bản tin này do Công ty cổ phần chứng khoán Công thương (VietinBank Securities) cung cấp, chỉ mang tính chất tham khảo. Mặc dù mọi thông tin đều được thu thập từ những nguồn, tờ báo đáng tin cậy, nhưng VietinBank Securities không đảm bảo được tuyệt đối được độ chính xác của thông tin hay bất kỳ vấn đề nào liên quan đến việc sử dụng bản tin này.

Các ý kiến tổng hợp, dự báo chỉ thể hiện quan điểm của tác giả tại thời điểm phát hành, báo cáo chỉ nhằm mục đích cung cấp thông tin tham khảo chứ không mang tính chất mời chào, mua bán, nắm giữ bất cứ cổ phiếu nào. Báo cáo này là tài sản của Công ty cổ phần chứng khoán Công thương (VietinBank Securities).

Không ai được phép sao chép, tái sản xuất, phát hành cũng như phân phối báo cáo này vì bất cứ mục đích cá nhân hay thương mại nào nếu không có sự đồng ý của VietinBank Securities.

Xin vui lòng ghi rõ nguồn khi trích dẫn các thông tin trong báo cáo này!