

THE MORNING NEWS

BẢN TIN SÁNG 06/12/2024

DIỄN BIẾN TÍCH CỰC TRỞ LẠI

Quốc tế

- Phố Wall ghi nhận diễn biến giảm điểm trong phiên giao dịch 05/12. Chỉ số Dow Jones tăng 248,33 điểm (0,55%), chỉ số NASDAQ giảm 34,39 điểm (0,17%) và chỉ số S&P 500 giảm 11,38 điểm (0,19%).
- Chứng khoán châu Âu có diễn biến tăng điểm trong ngày giao dịch 05/12. Chỉ số FTSE 100 (Anh) tăng 13,57 điểm (0,16%), CAC 40 (Pháp) tăng 27,26 điểm (0,37%) và DAX (Đức) tăng 126,66 điểm (0,63%).
- Tổng thống đắc cử Donald Trump đã cam kết hành động trên hàng chục mặt trận chính sách ngay trong ngày đầu tiên và tuần đầu tiên tại Nhà Trắng như một phần của chương trình nghị sự quyết liệt nhằm tái thiết nước Mỹ.
- Theo các nguồn thạo tin, Tổ chức các Nước Xuất khẩu Dầu mỏ (OPEC) và các nhà sản xuất lớn ngoài khối (nhóm OPEC+) đã đồng ý trì hoãn kế hoạch tăng sản lượng dầu cho đến tháng 4/2025, thay vì tháng 1/2025 như dự kiến ban đầu.

Trong nước

- Nhà đầu tư nước ngoài mua ròng với giá trị hơn 666,30 tỷ đồng tập trung chủ yếu tại HPG, MSN và FPT.
- Bình Định chấp nhận chủ trương đầu tư dự án nhà máy sản xuất nội thất nhôm và sắt thép Đại Thành tại Khu kinh tế Nhơn Hội, tổng vốn đầu tư 350 tỷ đồng, quy mô 5.000 sản phẩm/năm.

Kết thúc ngày giao dịch 05.12, chỉ số Vn-Index tăng 27,12 điểm, đóng cửa tại ngưỡng 1.267,53 điểm với khối lượng giao dịch đạt gần 908 triệu cp, tương ứng với giá trị giao dịch đạt hơn 21.041 đồng.

Chiến lược giao dịch: Nhà đầu tư tăng tỷ trọng danh mục lên ngưỡng 60%

- Hiện tại, chỉ số VN-Index hiện đã có phiên diễn biến tích cực trở lại sau nhịp chỉnh rung lắc chạm vùng hỗ trợ 1.240 điểm và bật tăng trở lại lên vùng 1.267 điểm. Trong ngắn hạn, nếu diễn biến tích cực được duy trì, chỉ số hoàn toàn có thể tăng trở lại vùng biên trên 1.290 – 1.300 điểm
- Nhà đầu tư được khuyến nghị tăng tỷ trọng danh mục lên ngưỡng 60%. Tuy nhiên, nhà đầu tư cần chú ý cân nhắc trong việc lựa chọn cổ phiếu để mua vào, chỉ mua vào các mã có dạng thức đồ thị tăng giá mạnh hoặc có câu chuyện kỳ vọng tốt trong giai đoạn sắp tới.

NHÓM CỔ PHIẾU CHÚ Ý NGẮN HẠN:

- ❖ **Chứng khoán:** SSI, ORS, VND, VIX
- ❖ **Bất động sản:** DXG, PDR, DIG
- ❖ **Khác:** DPM, PTB, DCM

NHÓM CỔ PHIẾU CHÚ Ý TRUNG HẠN:





- ❖ **Năng lượng:** PC1
- ❖ **Dầu khí:** BSR, PVD
- ❖ **Đệt may:** TNG, TCM, MSH, VGT
- ❖ **Thủy sản:** VHC





NHÓM CỔ PHIẾU TÍCH LŨY DÀI HẠN:

- ❖ **Ngân hàng:** ACB, MBB, VPB, TCB, CTG
- ❖ **Bất động sản:** IDC, KBC
- ❖ **Thép:** HPG

TIN TỨC ĐẦU NGÀY

Doanh nghiệp

-  DIG: Hoàn tất việc thực hiện kết luận thanh tra số 1288/KL-TTCTP
-  SBT: TTC AgriS thanh lý danh mục đầu tư trị giá gần 3.500 tỷ đồng
-  SZC: Sonadezi Châu Đức mua lại 200 tỷ đồng trái phiếu trước hạn
-  TTL: SCIC bán 10,5 triệu cổ phiếu TTL, giá khởi điểm 222,6 tỷ đồng

-  LTG: Lộc Trời bị phạt và truy thu hơn 5 tỷ đồng tiền thuế
-  HAH: Lãi ròng quý 3 tăng gần 90%, cổ phiếu của công ty sở hữu đội tàu container lớn nhất Việt Nam lên đỉnh cao nhất 29 tháng
-  MSN: Tập đoàn Masan muốn mua cổ phần công ty chế tạo pin công suất cao
-  IBC: Chủ tịch Egroup Nguyễn Ngọc Thủy bị khởi tố thêm tội đưa hối lộ

DIỄN BIẾN THỊ TRƯỜNG CHỨNG KHOÁN THẾ GIỚI

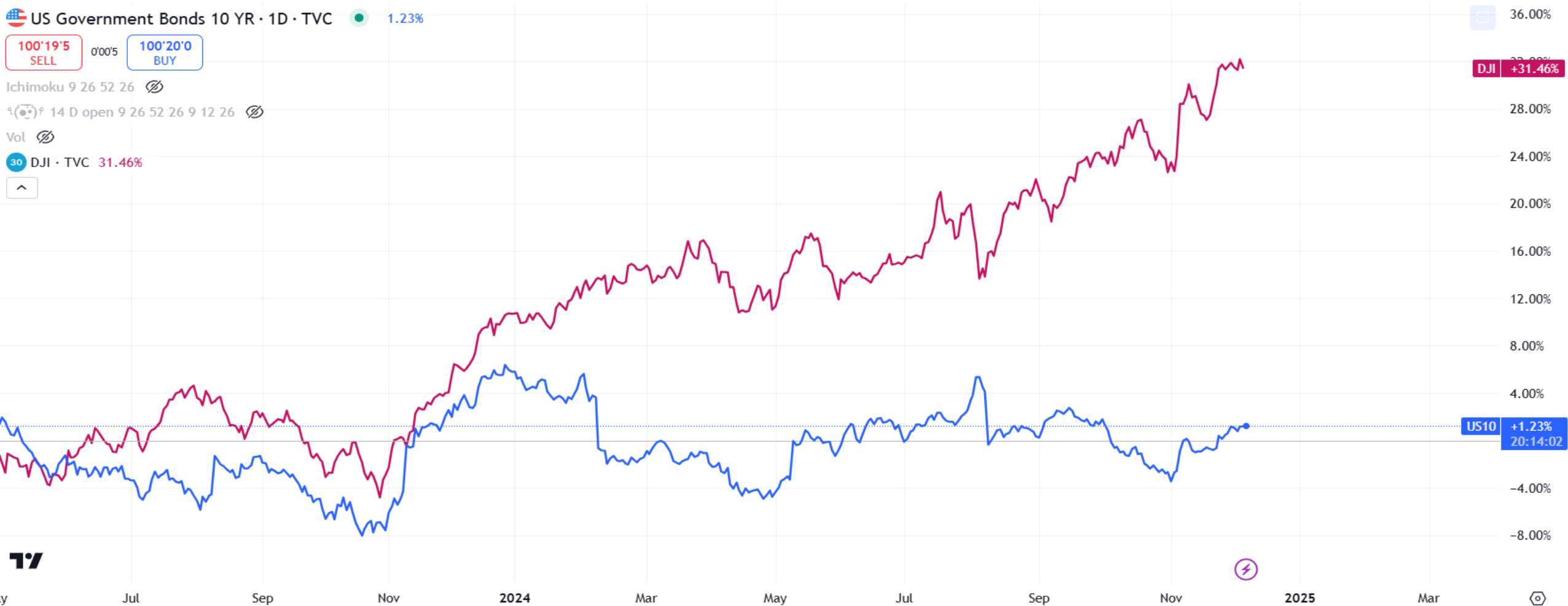
CHỈ SỐ	05/12/2024	% Ngày	% Tuần	% Tháng	% YTD	% Năm
VN INDEX	1267,53	2,19%	2,05%	0,50%	12,18%	12,53%
HNX30 INDEX	492,81	3,14%	3,62%	0,31%	-0,42%	-2,94%
VN30 INDEX	1337,55	3,06%	2,77%	0,60%	18,21%	20,58%
S&P 500	6075,11	-0,19%	1,27%	5,06%	27,37%	33,02%
Dow Jones	44765,71	-0,55%	0,10%	6,02%	18,77%	23,92%
Nasdaq	19700,72	-0,17%	3,36%	6,84%	31,24%	38,45%
Shanghai Composite	3368,855	0,12%	2,22%	-0,44%	13,24%	13,47%
Nikkei 225	39161,06	-0,60%	2,49%	-0,81%	17,02%	17,09%
Thailand SET	1450,82	-0,27%	1,43%	-1,13%	2,47%	4,41%
Malaysia	1615,64	0,10%	1,34%	-1,13%	11,07%	11,75%
Philippine	6690,77	-0,58%	0,79%	-6,62%	3,73%	6,10%
Indonesia JCI	7313,313	-0,18%	1,57%	-0,96%	0,56%	3,19%
FTSE 100	8349,38	0,16%	0,82%	2,24%	7,97%	11,10%
DAX	20358,8	0,63%	4,80%	6,93%	21,53%	22,23%
CAC 40	7330,54	0,37%	2,11%	-0,53%	-2,82%	-1,42%

Nguồn: Bloomberg, VietinBank Securities

BIẾN ĐỘNG TỶ GIÁ DXY VÀ SỰ TƯƠNG QUAN VỚI DOW JONES



BIẾN ĐỘNG LỢI SUẤT TRÁI PHIẾU MỸ 10 NĂM VÀ SỰ TƯƠNG QUAN VỚI DOW JONES



Nguồn: TradingView, VietinBank Securities

CẬP NHẬT GIAO DỊCH QUỸ ETF

Name	1D Flow	1W Flow	1M Flow	YTD Flow	1Y Flow	3Y Flow
Median	0	0	0	0	-1,67	-1,67
Fubon FTSE Vietnam ETF	0	0	-1,09	-34,44	-215,02	-196,14
KIM KINDEX Vietnam VN30 ETF Synth	0	0	-36,85	-36,85	-63,76	-37,47
Premia MSCI Vietnam ETF	0	0	0	0	-4,75	-4,75
CSOP FTSE Vietnam 30 ETF	0	0	0	0	0	0
KIM KINDEX Vietnam VN30 Futures Leverage ETF	0	0	0	-2,7	-2,7	-2,7
Premia MSCI Vietnam ETF	0	0	0	0	0	0
DCVFMVN30 ETF Fund	0	0	0	0	0	0
DCVFMVN Mid Cap ETF	0	0	0	0	0	0
KIM Growth VN30 ETF	0	0	0	0	0	0
KIM Growth VNFINSELECT ETF	0	0	-0,72	0,07	-10,31	-10,31
SSIAM VN30 ETF	0	-0,9	-11,85	-19,11	-83,36	-83,68
SSIAM VNX50 ETF	0	0	0	0	5,2	5,42
SSIAM VNFIN LEAD ETF	0	0	0	0	0	0
DCVFMVN Diamond ETF	0	0	1,34	8,2	40,85	42,24
Global X MSCI Vietnam ETF	0	0	0,05	0,05	-1,67	-1,67
VanEck Vietnam ETF	0	0	0	1,23	1,74	1,74

TOP CỔ PHIẾU TĂNG – GIẢM GIÁ

HSX: Top 10 CP tăng nhiều nhất trong ngày

Mã CK	Giá đóng cửa	Tổng khối lượng (CP)	Thay đổi
BSI	46.050	1.133.673	6,97%
FTS	43.800	5.926.142	6,96%
VCI	34.750	15.139.799	6,92%
CCL	9.120	1.504.394	6,92%
NHA	30.150	2.711.404	6,91%
CTS	36.350	2.312.532	6,91%
VDS	18.600	2.972.256	6,90%
ANV	19.400	3.310.991	6,89%
PDR	21.800	17.339.809	6,86%
SSI	25.700	37.485.846	6,86%

HNX: Top 10 CP tăng nhiều nhất trong ngày

Mã CK	Giá đóng cửa	Tổng khối lượng (CP)	Thay đổi
LDP	11.000	85.216	10,00%
L14	32.000	442.938	9,97%
MST	6.800	6.420.351	9,68%
CTB	20.700	100	9,52%
NRC	4.600	2.606.116	9,52%
V21	6.900	100.663	9,52%
MBS	30.000	10.203.249	9,49%
VNF	16.200	108.425	9,46%
BVS	39.500	1.581.523	9,42%
ATS	12.800	1.600	9,40%

HSX: Top 10 CP giảm nhiều nhất trong ngày

Mã CK	Giá đóng cửa	Tổng khối lượng (CP)	Thay đổi
VTP	140.400	2.149.220	-6,96%
MDG	11.100	1.800	-6,72%
TCR	3.220	203	-6,67%
FDC	14.900	1.208	-6,29%
TPC	7.500	803	-6,25%
ASP	3.810	82.570	-5,22%
CIG	8.370	1.602.335	-4,67%
DMC	63.600	113	-3,64%
HVN	26.150	5.780.619	-3,15%
S4A	36.000	2.600	-2,70%

HNX: Top 10 CP giảm nhiều nhất trong ngày

Mã CK	Giá đóng cửa	Tổng khối lượng (CP)	Thay đổi
VMS	19.200	1.300	-9,86%
VNT	31.100	2.100	-9,59%
STC	18.500	200	-8,87%
PCG	5.200	11.500	-8,77%
CCR	12.500	1.000	-8,76%
NAP	7.500	100	-8,54%
NBP	11.000	1.900	-8,33%
KSD	4.600	800	-8,00%
VLA	9.400	11.400	-6,93%
DHP	12.000	400	-6,25%

CẬP NHẬT THỊ TRƯỜNG HÀNG HÓA

Mặt hàng	Đơn vị	05/12/2024	%Ngày	% 5 ngày	%Tháng	CP liên quan đầu vào	CP liên quan đầu ra
Oil WTI	USD/bbl.	68,3	-0,35%	-4,55%	-1,37%	PVT	GAS, BSR
Oil Brent	USD/bbl.	72,09	-0,30%	-3,64%	-2,84%	PVT	GAS, BSR
Thép thanh	CNY/MT	3370	-0,97%	-4,34%			HPG
Nhôm	USD/MT	2617,88	-0,42%	-0,61%	22,79%		
Đồng	USd/lb.	419,25	-0,21%	-2,40%	9,25%	CAV, SAM, TGP, VTH	MSN, ACM, BGM
Than	USD/MT	133,25	-0,11%	-6,75%	-0,67%		
Đường	USd/lb.	21,2	-0,28%	-3,20%	-8,97%	VNM, GTN, QNS	SBT, LSS, SLS, QNS
Ngô	USd/bu.	426,5	1,07%	-0,23%	-8,50%		
Gas	USD/MMBtu	3,079	1,18%	12,09%	19,85%		
Sữa	USD/cwt	18,79	-1,00%	-5,77%	15,13%	KDC	VNM, QNS
Vàng	USD/t oz.	2648,4	-1,04%	-1,77%	23,12%		PNJ
Bạc	USD/t oz.	31,536	-1,19%	-0,02%	24,11%		PNJ
Lúa Mỳ	USd/bu.	558,25	1,82%	-5,63%	-17,40%		
Thịt lợn	USd/lb.	82,425	-0,09%	1,60%	23,34%		
Thép cuộn HRC	CNY/MT			0,76%	-10,96%		HPG

THÔNG BÁO MIỄN TRỪ TRÁCH NHIỆM

Nội dung bản tin này do Công ty cổ phần chứng khoán Công thương (VietinBank Securities) cung cấp, chỉ mang tính chất tham khảo. Mặc dù mọi thông tin đều được thu thập từ những nguồn, tờ báo đáng tin cậy, nhưng VietinBank Securities không đảm bảo được tuyệt đối được độ chính xác của thông tin hay bất kỳ vấn đề nào liên quan đến việc sử dụng bản tin này.

Các ý kiến tổng hợp, dự báo chỉ thể hiện quan điểm của tác giả tại thời điểm phát hành, báo cáo chỉ nhằm mục đích cung cấp thông tin tham khảo chứ không mang tính chất mời chào, mua bán, nắm giữ bất cứ cổ phiếu nào. Báo cáo này là tài sản của Công ty cổ phần chứng khoán Công thương (VietinBank Securities).

Không ai được phép sao chép, tái sản xuất, phát hành cũng như phân phối báo cáo này vì bất cứ mục đích cá nhân hay thương mại nào nếu không có sự đồng ý của VietinBank Securities.

Xin vui lòng ghi rõ nguồn khi trích dẫn các thông tin trong báo cáo này!