




BÁO CÁO CHIẾN LƯỢC TUẦN 09/12 - 13/12/2024


DÒNG TIỀN CHẢY MẠNH VÀO THỊ TRƯỜNG, VN-INDEX CHINH PHỤC KHÁNG CỰ 1,280 ĐIỂM





TỔNG HỢP NỘI DUNG BÁO CÁO CHIẾN LƯỢC TUẦN 09.12 – 13.12.2024

- 
 Bộ Lao động Mỹ công bố dữ liệu cho thấy các nhà tuyển dụng Hoa Kỳ đã tạo thêm 227.000 việc làm vào tháng trước, phục hồi sau sự suy thoái do bão vào tháng 10, nhưng tỷ lệ thất nghiệp đã tăng lên 4,2%. Thông tin trên giúp giới đầu tư tiếp tục đặt cược nhiều hơn vào khả năng Fed tiến hành hạ lãi suất trong cuộc họp chính sách tháng 12. Theo dữ liệu cập nhật trên CME FedWatch Tool tính đến ngày 08.12, khả năng này đạt khoảng 86%.

- 
 Trong tuần giao dịch vừa qua, VN-Index ghi nhận tăng 1.57% lên mốc 1,270.14 điểm, đồng thời dòng tiền cũng dần quay trở lại thị trường với thanh khoản khi khối lượng và giá trị giao dịch trung bình mỗi phiên trong tuần qua đều tăng khá mạnh so với tuần trước, đạt giá trị lần lượt là 670 triệu cổ phiếu và 16,048 tỷ đồng. Dòng tiền ghi nhận chảy mạnh nhất vào nhóm truyền thông (17.05%) và bảo hiểm (7.12%).

- 
 Hiện tại, chỉ số VN-Index đang ghi nhận xu hướng hồi phục trở lại trên khung tuần với vùng hỗ trợ ngắn hạn gần nhất nằm tại mốc tâm lý 1,240 - 1,250 điểm. Đồng thời, đà phục hồi mạnh cùng sự quay trở lại của dòng tiền đã củng cố thành công kịch bản VN-Index đã xác lập đáy ngắn hạn vào ngày 20.11 tại mốc 1,180 điểm.

- 
 Nhà đầu tư được khuyến nghị tăng tỷ trọng danh mục lên ngưỡng 60%, đồng thời chỉ tập trung giải ngân vào các cổ phiếu có đồ thị thể hiện khả năng tăng giá mạnh hoặc có câu chuyện tăng trưởng riêng.

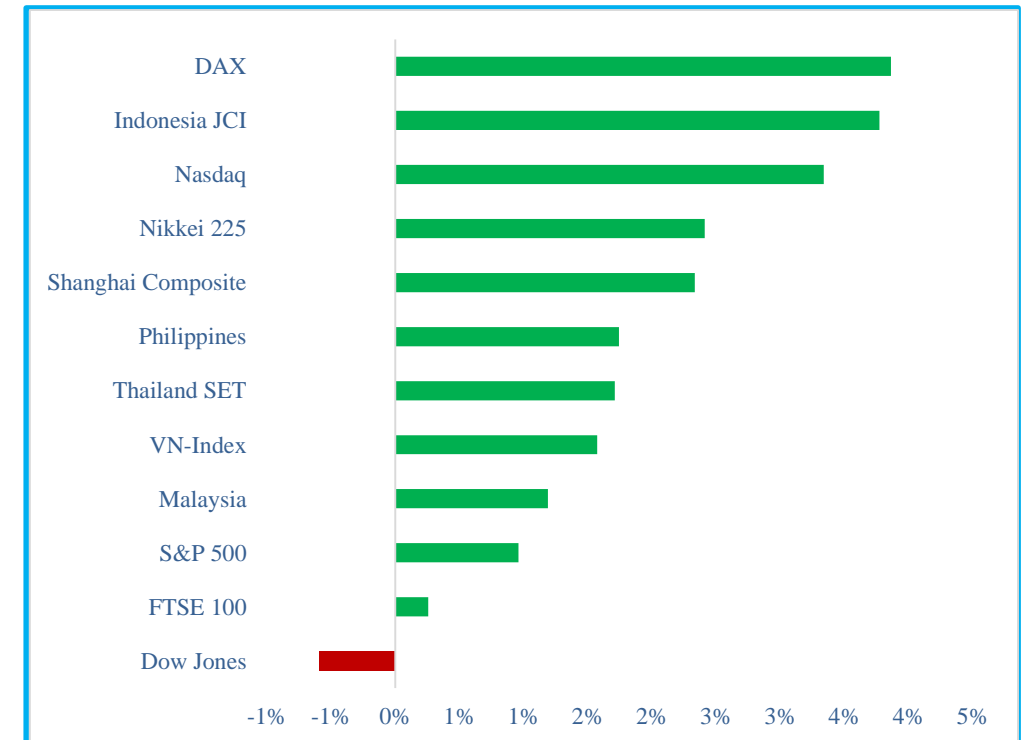
- 
 Một số nhóm cổ phiếu đáng quan tâm trong giai đoạn hiện nay bao gồm:

Nhóm trading ngắn hạn	Nhóm nắm giữ trung hạn	Nhóm nắm giữ dài hạn
<ul style="list-style-type: none"> - Nhóm chứng khoán: SSI, ORS, VND, VIX - Nhóm bds: DXG, PDR, DIG - Khác: DPM, PTB, DCM 	<ul style="list-style-type: none"> - Nhóm năng lượng: PC1 - Nhóm dầu khí: BSR, PVD - Nhóm dệt may: TNG, TCM, MSH, VGT - Thủy sản: VHC 	<ul style="list-style-type: none"> - Nhóm ngân hàng: ACB, MBB, TCB, CTG, VPB - Nhóm bán lẻ: DGW, MWG, MSN - Nhóm bds khu công nghiệp: IDC, KBC - Thép: HPG

DIỄN BIẾN THỊ TRƯỜNG CHỨNG KHOÁN THẾ GIỚI TUẦN QUA

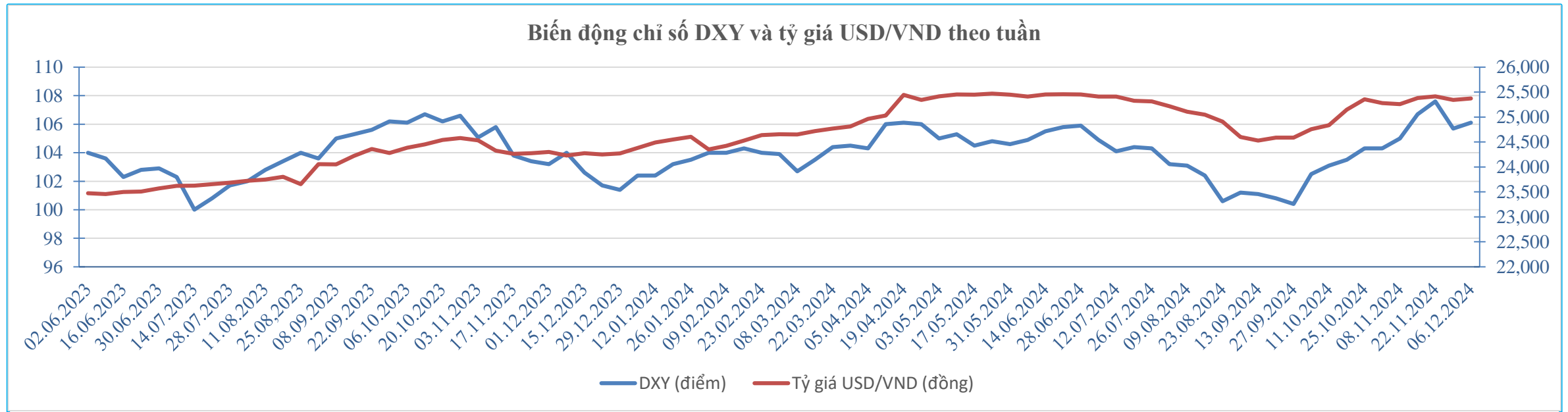
- Thị trường chứng khoán thế giới nhìn chung ghi nhận xu hướng tăng điểm trong tuần 02.12 – 06.12 với mức tăng phổ biến trong khoảng 0,3% – 3,8%. Trong nhóm các chỉ số đi ngược xu hướng chung, đáng chú ý có sự xuất hiện của chỉ số Dow Jones (-0.60%).
- Chỉ số Vn-Index ghi nhận tăng 1.57% trong tuần qua lên mốc 1,270.14 điểm và nằm trong top 8 chỉ số tăng mạnh nhất trong rổ theo dõi.

Chỉ số	Biến động	Phiên đầu tuần	Phiên cuối tuần
Dow Jones	-0.60%	44,910.65	44,642.52
FTSE 100	0.26%	8,287.30	8,308.61
S&P 500	0.96%	6,032.40	6,090.27
Malaysia	1.19%	1,594.29	1,613.25
VN-Index	1.57%	1,250.46	1,270.14
Thailand SET	1.71%	1,427.54	1,451.96
Philippines	1.74%	6,613.85	6,729.14
Shanghai Composite	2.33%	3,326.46	3,404.08
Nikkei 225	2.41%	38,148.50	39,068.50
Nasdaq	3.34%	19,218.17	19,859.77
Indonesia JCI	3.77%	7,114.27	7,382.79
DAX	3.86%	19,626.45	20,384.61



DIỄN BIẾN THỊ TRƯỜNG NGOẠI TỆ TUẦN QUA

- Chỉ số DXY ghi nhận giảm nhẹ vào giai đoạn đầu tuần khi nhà đầu tư đặt cược nhiều hơn vào triển vọng Fed tiến hành hạ lãi suất trong cuộc họp chính sách tháng 12 trước khi bật tăng vào cuối tuần do diễn biến tăng trở lại của đồng Euro khi căng thẳng chính trị tại Pháp hạ nhiệt gây sức ép lên đồng bạc xanh. Tính chung cả tuần, chỉ số DXY tăng 0,38% so với tuần trước và đóng cửa tại mốc 106,1 điểm.
- Tại Việt Nam, tỷ giá USD/VND cũng biến động cùng chiều với biến động của chỉ số DXY, ghi nhận tăng 0,12% so với tuần trước, đạt 25,375 VNĐ. Tại ngày 06.12.2024, NHNN công bố tỷ giá trung tâm ở mức 24,262 USD/VND. Tại các ngân hàng thương mại, tỷ giá USD/VND được mua vào trong vùng 25,060 – 25,177 và bán ra quanh ngưỡng 25,479. Trong khi đó, trên thị trường tự do, tỷ giá được mua vào – bán ra ở mức 25,650 – 25,750.



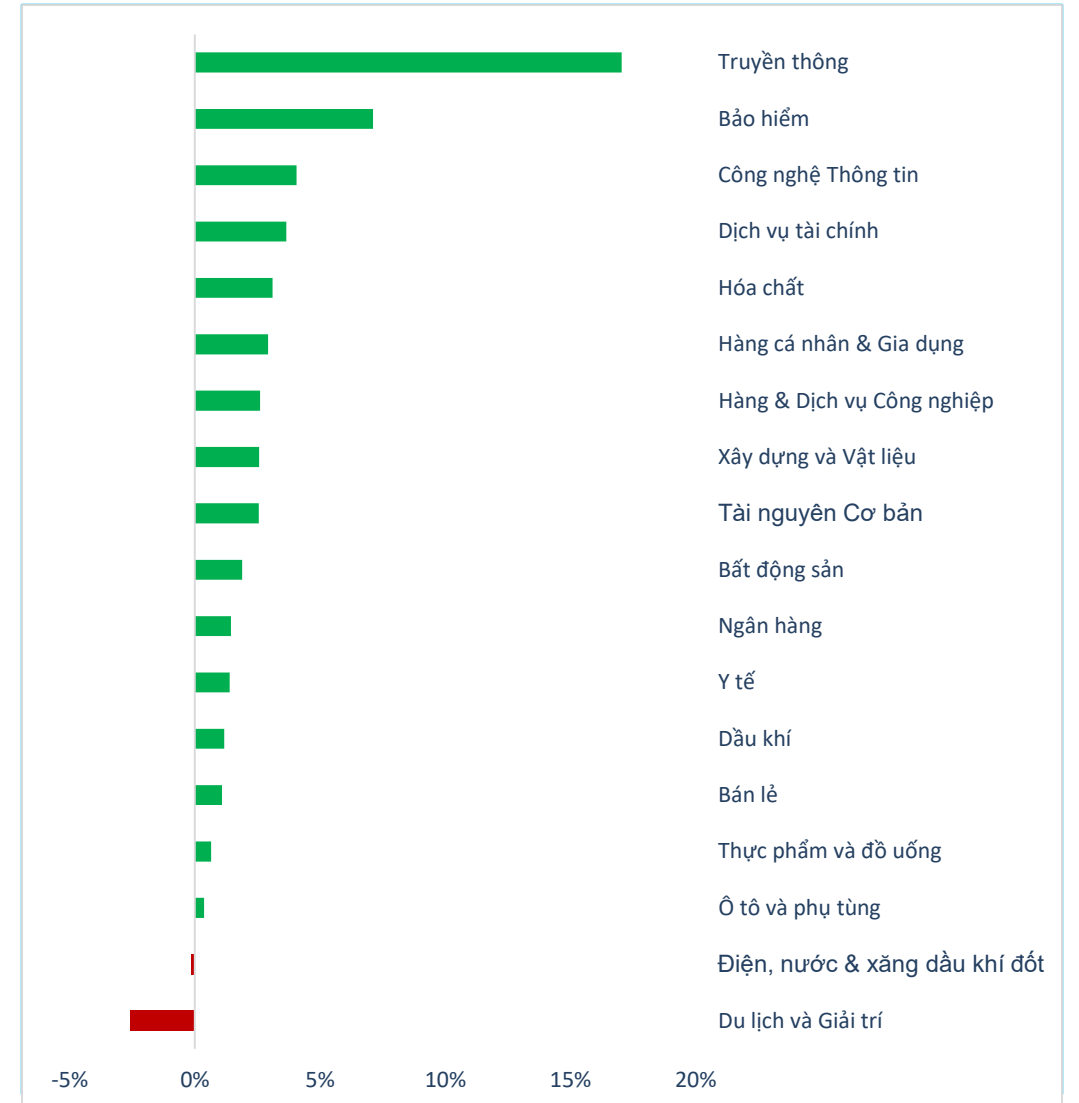
TỔNG QUAN TTCK VIỆT NAM TUẦN QUA

Trong tuần qua, chỉ số VN-Index đối diện với áp lực bán gia tăng vào giai đoạn đầu tuần, tuy vậy dòng tiền dần trở lại thị trường từ giữa tuần giúp chỉ số VN-Index bật tăng mạnh và kết tuần tại mốc 1,270.14 điểm. Trong ngắn hạn, chỉ số Vn-Index có khả năng tiếp tục duy trì đà phục hồi trong tuần tới và vượt kháng cự mạnh 1,280 điểm nhờ sự quay trở lại của dòng tiền.



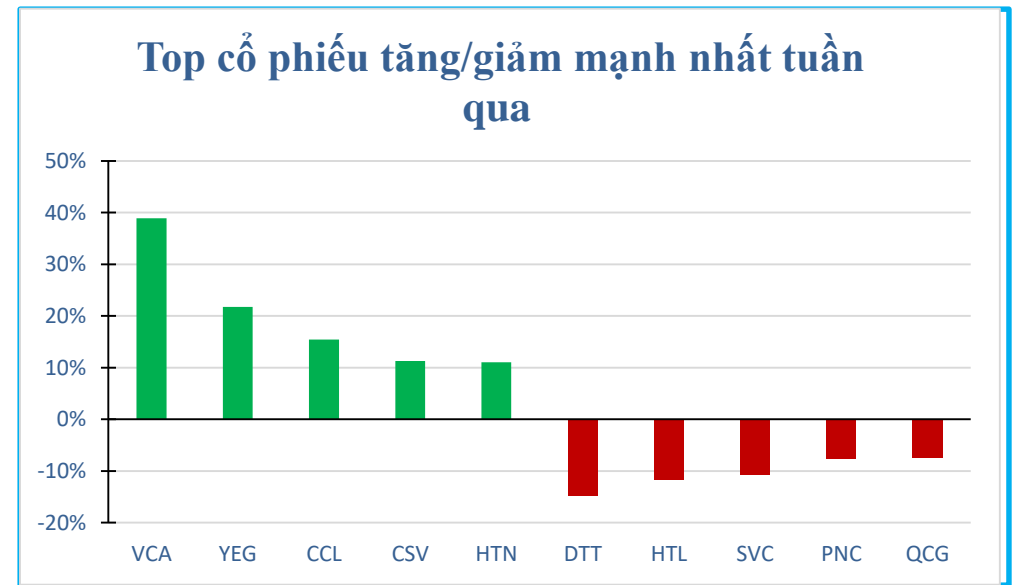
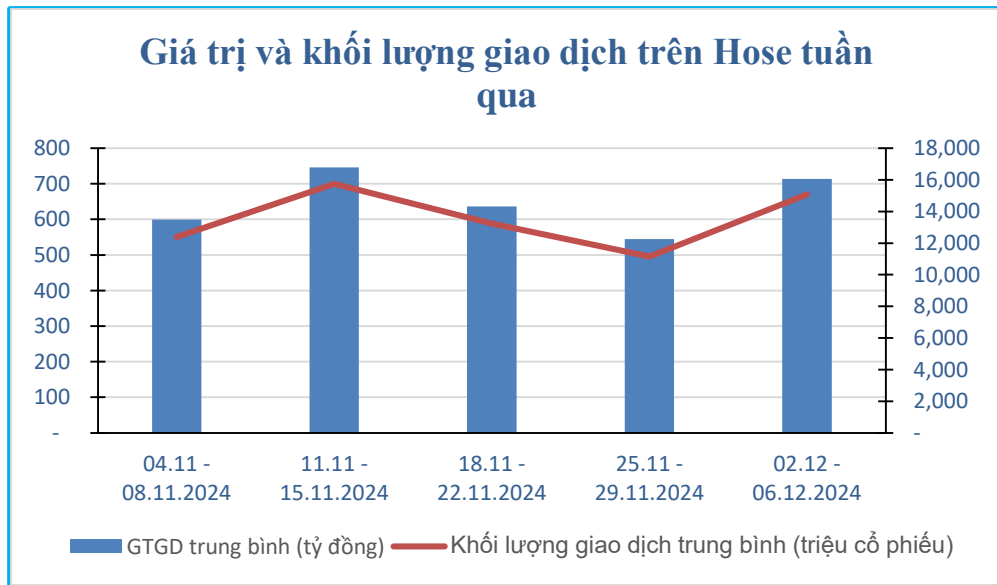
DIỄN BIẾN CÁC NGÀNH TRONG TUẦN QUA

NGÀNH	Cấp 2	% THAY ĐỔI 1W	TỔNG GTGD	% GTGD	TỔNG GTGD TB 1W	% THAY ĐỔI GTGD 1W	TỔNG KLGD	% KLGD	TỔNG KLGD TB 1W
▶ Dầu khí L2		1.17%	495,944.58	0.62%	99,188.92	24.37%	18,549.91	0.59%	3,709.98
▶ Hóa chất L2		3.10%	4,633,983.60	5.78%	926,796.72	35.08%	114,518.18	3.65%	22,903.64
▶ Tài nguyên Cơ bản L2		2.56%	4,950,204.96	6.18%	990,040.99	57.64%	214,382.51	6.82%	42,876.50
▶ Xây dựng và Vật liệu L2		2.57%	3,618,871.47	4.52%	723,774.29	46.81%	142,245.52	4.53%	28,449.10
▶ Hàng & Dịch vụ Công n...		2.31%	3,684,254.52	4.60%	736,850.90	26.24%	117,158.26	3.73%	23,431.65
▶ Ô tô và phụ tùng L2		0.37%	363,494.95	0.45%	72,698.99	28.08%	25,963.09	0.83%	5,192.62
▶ Thực phẩm và đồ uống...		0.56%	4,808,154.06	6.00%	961,630.81	3.58%	143,609.55	4.57%	28,721.91
▶ Hàng cá nhân & Gia dụ...		2.93%	1,544,369.44	1.93%	308,873.89	-8.21%	31,986.69	1.02%	6,397.34
▶ Y tế L2		1.39%	561,841.28	0.70%	112,368.26	-0.24%	19,804.32	0.63%	3,960.86
▶ Bán lẻ L2		1.09%	3,198,897.81	3.99%	639,779.56	16.11%	53,066.88	1.69%	10,613.38
▶ Truyền thông L2		17.05%	352,713.40	0.44%	70,542.68	86.11%	27,742.52	0.88%	5,548.50
▶ Du lịch và Giải trí L2		-2.57%	1,060,454.02	1.32%	212,090.80	27.90%	28,401.67	0.90%	5,680.33
▶ Điện, nước & xăng dầu ...		-0.13%	1,314,442.51	1.64%	262,888.50	-19.50%	67,271.34	2.14%	13,454.27
▶ Bảo hiểm L2		7.12%	462,192.36	0.58%	92,438.47	131.75%	12,566.01	0.40%	2,513.20
▶ Bất động sản L2		1.89%	13,502,191.29	16.85%	2,700,438.26	34.35%	602,952.62	19.19%	120,590.52
▶ Dịch vụ tài chính L2		3.65%	10,696,279.66	13.35%	2,139,255.93	102.54%	616,786.68	19.63%	123,357.34
▶ Ngân hàng L2		1.44%	18,548,759.59	23.14%	3,709,751.92	36.04%	842,331.94	26.81%	168,466.39
▶ Công nghệ Thông tin L2		4.06%	6,354,485.19	7.93%	1,270,897.04	-9.89%	62,422.44	1.99%	12,484.49



THANH KHOẢN THỊ TRƯỜNG VÀ TOP CỔ PHIẾU BIẾN ĐỘNG MẠNH NHẤT TUẦN QUA

- Thống kê từ Vietstock cho thấy giá trị giao dịch trung bình mỗi phiên trong tuần qua đạt 16,048 tỷ đồng, tăng 31% so với tuần trước đó. Tương tự, khối lượng cổ phiếu giao dịch trung bình cũng ghi nhận tăng 35.1% so với tuần trước, đạt giá trị gần 670 triệu cổ phiếu.
- Trong tuần qua, top 3 cổ phiếu tăng mạnh nhất là VCA (38,89%), YEG (21,72%) và CCL (15,43%). Ngược lại, top 3 cổ phiếu giảm mạnh nhất trong tuần là DTT (-14,74%), HTL (-11,75%) và SVC (-10,74%).



Nguồn: Vietstock, Vietinbank Securities

ĐÁNH GIÁ TÁC ĐỘNG MỘT SỐ THÔNG TIN KINH TẾ TUẦN QUA

THÔNG TIN	MỨC ĐỘ ẢNH HƯỞNG	ĐÁNH GIÁ
Ngày 04.12, Tổng thống Hàn Quốc bất ngờ công bố thiết quân luật trong vài giờ đồng hồ	Trung tính	Cuộc thiết quân luật đã khiến đồng won và giá trị các tài sản của Hàn Quốc ở nước ngoài giảm mạnh, tuy vậy việc thiết quân luật được bãi bỏ sau vài giờ đồng hồ đã khiến các tài sản tài chính này dần hồi phục.
Bộ Lao động Mỹ công bố dữ liệu cho thấy các nhà tuyển dụng Hoa Kỳ đã tạo thêm 227.000 việc làm vào tháng trước, phục hồi sau sự suy thoái do bão vào tháng 10, nhưng tỷ lệ thất nghiệp đã tăng lên 4,2%.	Trung tính	Thông tin trên giúp giới đầu tư tiếp tục đặt cược nhiều hơn vào khả năng Fed tiến hành hạ lãi suất trong cuộc họp chính sách tháng 12. Theo dữ liệu cập nhật trên CME FedWatch Tool tính đến ngày 08.12, khả năng này đạt khoảng 86%.
Theo Phó Thống đốc NHNN, tính đến ngày 07.12, tăng trưởng tín dụng đạt khoảng 12.5%	Tích cực	Con số trên củng cố khả năng room tăng trưởng tín dụng cả năm sẽ được hoàn thành và phù hợp với động thái nới room tín dụng của NHNN được công bố vào ngày 28.11.
Theo Tổng Cục Thống kê, tính đến hết tháng 11, Việt nam ghi nhận xuất siêu hơn 24 tỷ USD	Trung tính	Con số trên đóng góp chủ yếu bởi các doanh nghiệp FDI với tổng giá trị xuất khẩu đạt khoảng 266 tỷ USD, chiếm khoảng 71.9% tổng doanh thu xuất khẩu của Việt Nam.

LỊCH SỰ KIỆN TUẦN TỚI

STT	Mã CK	Sàn	Ngày GDKHQ	Ngày ĐKCC	Ngày thực hiện	Nội dung sự kiện
1	VDP	HOSE	13/12/24	16/12/24	16/01/25	Trả cổ tức đợt 1 năm 2014 bằng tiền, 1,000 đồng/CP
2	PHR	HOSE	13/12/24	16/12/24	27/12/24	Trả cổ tức năm 2023 bằng tiền, 3,000 đồng/CP
3	THG	HOSE	13/12/24	16/12/24	08/01/25	Trả cổ tức đợt 1 năm 2024 bằng tiền, 1,000 đồng/CP
4	SIP	HOSE	12/12/24	13/12/24	25/12/24	Trả cổ tức đợt 1 năm 2024 bằng tiền, 1,000 đồng/CP
5	HDB	HOSE	11/12/24	12/12/24		Trả cổ tức năm 2023 bằng cổ phiếu, tỷ lệ 100:20
6	TMP	HOSE	11/12/24	12/12/24	24/12/24	Trả cổ tức đợt 1 năm 2024 bằng tiền, 1,800 đồng/CP
7	MIG	HOSE	09/12/24	10/12/24		Thực hiện quyền mua cổ phát hành thêm giá 10,000 tỷ lệ 100:15
8	VMD	HOSE	09/12/24	10/12/24	20/12/24	Trả cổ tức năm 2023 bằng tiền, 2,000 đồng/CP

THÔNG BÁO MIỄN TRỪ TRÁCH NHIỆM

- Nội dung bản tin này do Công ty cổ phần chứng khoán Công thương (Vietinbank Securities) cung cấp, chỉ mang tính chất tham khảo. Mặc dù mọi thông tin đều được thu thập từ những nguồn, tờ báo đáng tin cậy, nhưng Vietinbank Securities không đảm bảo được tuyệt đối được độ chính xác của thông tin hay bất kỳ vấn đề nào liên quan đến việc sử dụng bản tin này.
- Các ý kiến tổng hợp, dự báo chỉ thể hiện quan điểm của tác giả tại thời điểm phát hành, báo cáo chỉ nhằm mục đích cung cấp thông tin tham khảo chứ không mang tính chất mời chào, mua bán, nắm giữ bất cứ cổ phiếu nào. Báo cáo này là tài sản của Công ty cổ phần chứng khoán Công thương (Vietinbank Securities).
- Không ai được phép sao chép, tái sản xuất, phát hành cũng như phân phối báo cáo này vì bất cứ mục đích cá nhân hay thương mại nào nếu không có sự đồng ý của Vietinbank Securities.

Xin vui lòng ghi rõ nguồn khi trích dẫn các thông tin trong báo cáo này!