

# THE MORNING NEWS

BẢN TIN SÁNG 14/01/2025

**ĐÁNH MẮT XU HƯỚNG ĐI NGANG**

## Quốc tế

- Phố Wall ghi nhận diễn biến tăng điểm trong phiên giao dịch 13/01. Chỉ số Dow Jones tăng 358,67 điểm (0,86%), chỉ số NASDAQ giảm 73,53 điểm (0,38%) và chỉ số S&P 500 tăng 9,18 điểm (0,16%).
- Chứng khoán châu Âu có diễn biến giảm điểm trong ngày giao dịch 13/01. Chỉ số FTSE 100 (Anh) giảm 24,30 điểm (0,29%), CAC 40 (Pháp) giảm 22,40 điểm (0,3%) và DAX (Đức) giảm 81,94 điểm (0,41%).
- Lời kêu gọi của Tổng thống đặc cử Mỹ Donald Trump về việc tăng mục tiêu chi tiêu quốc phòng NATO lên 5% GDP đang chia rẽ châu Âu. Trong khi các nước Baltic nhiệt liệt ủng hộ, nhiều cường quốc Tây Âu cho rằng con số này 'không thể đạt được'.
- Các nhà giao dịch trên thị trường quyền chọn đang chuẩn bị cho khả năng đồng bảng Anh giảm thêm tới 8%, do những lo ngại về vấn đề tài chính công đã gây ra một đợt bán tháo mạnh trên thị trường Anh tuần trước và gây áp lực lên đồng tiền này.

## Trong nước

- Nhà đầu tư nước ngoài bán ròng với giá trị 72,39 tỷ đồng tập trung chủ yếu tại FPT, VPB và DGC.
- Tổng sản phẩm trên địa bàn tỉnh (GRDP) ước cả năm 2024 của tỉnh Long An tăng trưởng 8,30%, đứng thứ 21 cả nước và thứ 3 vùng đồng bằng sông Cửu Long.

**Kết thúc ngày giao dịch 13.01, chỉ số Vn-Index tăng 5,17 điểm, đóng cửa tại ngưỡng 1.235,65 điểm với khối lượng giao dịch đạt gần 519 triệu cp, tương ứng với giá trị giao dịch đạt gần 12.119 đồng.**

**Chiến lược giao dịch: Nhà đầu tư duy trì tỷ trọng danh mục quanh ngưỡng 60%**

- Chỉ số VN-Index trong phiên cuối tuần vừa qua đã để mất biên dưới của vùng đi ngang tích lũy 1.245 – 1.280 điểm.
- Nhà đầu tư được khuyến nghị tạm hạ tỷ trọng xuống quanh ngưỡng 60% và cần cơ cấu đối với các cổ phiếu có ít tiềm năng tăng trưởng hoặc đang có dạng thức đồ thị giảm giá tiêu cực trong ngắn hạn. Nhà đầu tư chỉ thực hiện nắm giữ đối với các cổ phiếu có tiềm năng tăng trưởng trong năm 2025.

### NHÓM CỔ PHIẾU CHÚ Ý NGẮN HẠN:

- ❖ **Chứng khoán:** VIX (CHỜ MUA: 9 – BÁN: 10,4)
- ❖ **Bất động sản:** DXG (CHỜ MUA: 14 – BÁN: 16)
- ❖ **Khác:** DPM (CHỜ MUA: 32,8 – BÁN : 37,5); PTB (MUA: 63 – BÁN: 69)

### NHÓM CỔ PHIẾU CHÚ Ý TRUNG HẠN:











- ❖ **Dầu khí:** BSR (CHỜ MUA: 21,5 – BÁN: 24,5)

### NHÓM CỔ PHIẾU TÍCH LŨY DÀI HẠN:

- ❖ **Ngân hàng:** MBB (MUA: 21,5 – BÁN: 24), TCB (MUA: 23,5 – BÁN: 27)
- ❖ **Thép:** HPG (MUA: 26,5 – BÁN: 30,5)

## TIN TỨC ĐẦU NGÀY

### Doanh nghiệp

-  LDP: Dược Lâm Đồng báo lãi sau 2 năm lỗ lớn
-  BWE: Biwase ước lãi 570 tỷ đồng năm 2024
-  HLT: Dệt may Hoàng Thị Loan chào bán 5 triệu cổ phiếu lấy tiền trả nợ thất bại
-  EVS: Chứng khoán Everest có Tổng giám đốc mới
-  PLX: 'Ông trùm' xăng dầu Petrolimex 'đi lùi' cả doanh thu và lợi nhuận năm 2024
-  VTR: Vietravel giải thể công ty con
-  HCM: Sắp chi 360 tỷ đồng trả cổ tức cho cổ đông
-  TDC: Đang lỗ lũy kế 264 tỷ, vẫn vay thêm 500 tỷ đồng
-  SEB: Điện miền Trung tiếp tục chi cổ tức lần 4 với tỷ lệ 10%
-  POW: PV Power ước lãi 1.462 tỷ đồng trong năm 2024

## DIỄN BIẾN THỊ TRƯỜNG CHỨNG KHOÁN THẾ GIỚI

CHỈ SỐ	13/01/2025	% Ngày	% Tuần	% Tháng	% YTD	% Năm
VN INDEX	1235,65	-0,12%	-0,22%	1,81%	11,98%	12,39%
HNX30 INDEX	484,74	-0,13%	-0,15%	-0,37%	-1,05%	-3,52%
VN30 INDEX	1335,55	-0,29%	-0,05%	2,58%	18,02%	19,12%
S&P 500	6051,25	-0,54%	-0,50%	1,12%	27,59%	30,31%
Dow Jones	43914,12	-0,53%	-2,03%	0,01%	16,44%	20,06%
Nasdaq	19902,84	-0,66%	0,80%	3,22%	34,79%	36,95%
Shanghai Composite	3409,87	-1,49%	0,21%	-0,86%	15,11%	14,86%
Nikkei 225	39434,27	-1,04%	0,26%	1,84%	18,46%	19,77%
Thailand SET	1435,52	-0,28%	-0,25%	-0,56%	1,32%	3,13%
Malaysia	1607,99	0,37%	-0,36%	0,95%	10,51%	9,92%
Philippine	6690,77	-0,58%	0,79%	-6,62%	3,73%	6,10%
Indonesia JCI	6608,10	-0,50%	-1,80%	-1,03%	2,45%	2,00%
FTSE 100	8311,76	0,12%	-0,45%	3,50%	7,64%	10,11%
DAX	20426,27	0,13%	0,25%	7,49%	21,81%	21,83%
CAC 40	7420,94	-0,03%	1,18%	2,83%	-1,46%	-1,46%

Nguồn: Bloomberg, VietinBank Securities

# BIẾN ĐỘNG TỶ GIÁ DXY VÀ SỰ TƯƠNG QUAN VỚI DOW JONES

U.S. Dollar Index · 1D · TVC ● 4.98%

109.597  
SELL

0.000

109.597  
BUY

Ichimoku 9 26 52 26

DJI · TVC 20.88%





# BIẾN ĐỘNG LỢI SUẤT TRÁI PHIẾU MỸ 10 NĂM VÀ SỰ TƯƠNG QUAN VỚI DOW JONES

US Government Bonds 10 YR · 1D · TVC 2.20%

95'30"0 SELL 0'00"3 95'30"3 BUY

Ichimoku 9 26 52 26

30 DJI · TVC 24.99%



Nguồn: TradingView, VietinBank Securities

# CẬP NHẬT GIAO DỊCH QUỸ ETF

Name	1D Flow	1W Flow	1M Flow	YTD Flow	1Y Flow	3Y Flow
Median	0	0	0	0	-1,67	-1,67
Fubon FTSE Vietnam ETF	0	0	-1,09	-34,44	-215,02	-196,14
KIM KINDEX Vietnam VN30 ETF Synth	0	0	-36,85	-36,85	-63,76	-37,47
Premia MSCI Vietnam ETF	0	0	0	0	-4,75	-4,75
CSOP FTSE Vietnam 30 ETF	0	0	0	0	0	0
KIM KINDEX Vietnam VN30 Futures Leverage ETF	0	0	0	-2,7	-2,7	-2,7
Premia MSCI Vietnam ETF	0	0	0	0	0	0
DCVFMVN30 ETF Fund	0	0	0	0	0	0
DCVFMVN Mid Cap ETF	0	0	0	0	0	0
KIM Growth VN30 ETF	0	0	0	0	0	0
KIM Growth VNFINSELECT ETF	0	0	-0,72	0,07	-10,31	-10,31
SSIAM VN30 ETF	0	-0,9	-11,85	-19,11	-83,36	-83,68
SSIAM VNX50 ETF	0	0	0	0	5,2	5,42
SSIAM VNFIN LEAD ETF	0	0	0	0	0	0
DCVFMVN Diamond ETF	0	0	1,34	8,2	40,85	42,24
Global X MSCI Vietnam ETF	0	0	0,05	0,05	-1,67	-1,67
VanEck Vietnam ETF	0	0	0	1,23	1,74	1,74

## TOP CỔ PHIẾU TĂNG – GIẢM GIÁ

### HSX: Top 10 CP tăng nhiều nhất trong ngày

Mã CK	Giá đóng cửa	Tổng khối lượng (CP)	Thay đổi
FUEIP100	8.480	500	6,94%
ST8	7.270	654.641	6,91%
APG	7.140	1.713.919	6,89%
STG	42.700	200	6,88%
NVT	8.100	901	6,02%
BCE	9.000	864.428	5,39%
NSC	84.100	10.015	3,32%
TDP	33.400	223.600	2,93%
SJS	84.900	114.185	2,78%
BIC	34.300	35.700	2,54%

### HNX: Top 10 CP tăng nhiều nhất trong ngày

Mã CK	Giá đóng cửa	Tổng khối lượng (CP)	Thay đổi
ATS	12.100	2.606	10,00%
HBS	6.600	287.102	10,00%
VTV	7.700	854.714	10,00%
HMH	15.600	2.700	9,86%
L40	35.700	100	9,85%
MEL	6.100	500	8,93%
VE1	3.800	142.000	8,57%
CAG	7.800	1.100	8,33%
BST	14.400	123	8,27%
VTJ	4.700	200	6,82%

### HSX: Top 10 CP giảm nhiều nhất trong ngày

Mã CK	Giá đóng cửa	Tổng khối lượng (CP)	Thay đổi
SBV	9.770	2.914	-6,95%
YEG	14.750	5.813.054	-6,94%
HAP	4.910	460.011	-6,83%
CCI	21.850	1.200	-6,82%
CLW	39.500	302	-6,73%
NHA	23.650	696.943	-6,71%
VDP	33.500	1.321	-6,16%
FIR	5.550	104.003	-5,93%
CIG	8.620	943.212	-5,79%
SMC	7.220	462.310	-5,74%

### HNX: Top 10 CP giảm nhiều nhất trong ngày

Mã CK	Giá đóng cửa	Tổng khối lượng (CP)	Thay đổi
CMC	7.200	1.422	-10,00%
PV2	3.100	741.807	-8,82%
CCR	12.700	818	-8,63%
DAD	18.100	4.600	-8,59%
VLA	8.800	600	-8,33%
PCG	3.400	20.900	-8,11%
DC2	7.000	5.010	-7,89%
MAC	17.300	426	-6,49%
LIG	2.900	1.525.207	-6,45%
KSQ	3.200	255.372	-5,88%



# CẬP NHẬT THỊ TRƯỜNG HÀNG HÓA

Mặt hàng	Đơn vị	13/01/2025	%Ngày	% 5 ngày	%Tháng	CP liên quan đầu vào	CP liên quan đầu ra
Oil WTI	USD/bbl.	70,11	0,13%	2,56%	4,61%	PVT	GAS, BSR
Oil Brent	USD/bbl.	73,48	0,10%	2,08%	1,99%	PVT	GAS, BSR
Thép thanh	CNY/MT	3349	0,87%	2,26%	0,06%		HPG
Nhôm	USD/MT	2602,00	-0,15%	0,19%	2,89%		
Đồng	USd/lb.	423,00	-0,21%	-1,05%	2,22%	CAV, SAM, TGP, VTH	MSN, ACM, BGM
Than	USD/MT	133,25	-0,11%	-6,75%	-8,31%		
Đường	USd/lb.	20,89	-0,14%	-2,84%	-1,32%	VNM, GTN, QNS	SBT, LSS, SLS, QNS
Ngô	USd/bu.	443,5	-1,06%	0,40%	3,99%		
Gas	USD/MMBtu	3,479	0,72%	9,33%	8,65%		
Sữa	USD/cwt	18,76	0,00%	-0,64%	-6,06%	KDC	VNM, QNS
Vàng	USD/t oz.	2709,5	0,00%	0,88%	3,80%		PNJ
Bạc	USD/t oz.	31,433	-0,59%	-3,61%	1,10%		PNJ
Lúa Mỳ	USd/bu.	557,60	-0,21%	-0,21%	3,07%		
Thịt lợn	USd/lb.	82,425	-0,09%	1,60%	23,34%		
Thép cuộn HRC	CNY/MT	675	-0,29%	-2,03%	-3,57%		HPG

## THÔNG BÁO MIỄN TRỪ TRÁCH NHIỆM

Nội dung bản tin này do Công ty cổ phần chứng khoán Công thương (VietinBank Securities) cung cấp, chỉ mang tính chất tham khảo. Mặc dù mọi thông tin đều được thu thập từ những nguồn, tờ báo đáng tin cậy, nhưng VietinBank Securities không đảm bảo được tuyệt đối được độ chính xác của thông tin hay bất kỳ vấn đề nào liên quan đến việc sử dụng bản tin này.

Các ý kiến tổng hợp, dự báo chỉ thể hiện quan điểm của tác giả tại thời điểm phát hành, báo cáo chỉ nhằm mục đích cung cấp thông tin tham khảo chứ không mang tính chất mời chào, mua bán, nắm giữ bất cứ cổ phiếu nào. Báo cáo này là tài sản của Công ty cổ phần chứng khoán Công thương (VietinBank Securities).

Không ai được phép sao chép, tái sản xuất, phát hành cũng như phân phối báo cáo này vì bất cứ mục đích cá nhân hay thương mại nào nếu không có sự đồng ý của VietinBank Securities.

***Xin vui lòng ghi rõ nguồn khi trích dẫn các thông tin trong báo cáo này!***