

THE MORNING NEWS

BẢN TIN SÁNG 17/01/2025

TRƯỚC PHIÊN TỔNG THỐNG MỸ NHẬN CHỨC

Quốc tế

- Phố Wall ghi nhận diễn biến giảm điểm trong phiên giao dịch 16/01. Chỉ số Dow Jones giảm 68,42 điểm (0,16%), chỉ số NASDAQ giảm 172,95 điểm (0,89%) và chỉ số S&P 500 giảm 12,57 điểm (0,21%).
- Chứng khoán châu Âu có diễn biến tăng điểm trong ngày giao dịch 16/01. Chỉ số FTSE 100 (Anh) tăng 90,77 điểm (1,09%), CAC 40 (Pháp) tăng 160,15 điểm (2,14%) và DAX (Đức) tăng 80,71 điểm (0,39%).
- Ngày 16/1, ngân hàng thế giới đã đưa ra dự báo tăng trưởng GDP của Nga vào năm 2025 là 1,6%, trong khi tăng trưởng GDP của Nga năm 2026 giảm xuống còn 1,1%.
- Thượng nghị sĩ Cộng hòa Marco Rubio, người được Tổng thống đắc cử Donald Trump chọn làm ngoại trưởng Mỹ trong chính quyền sắp tới cảnh báo, Mỹ phải thay đổi hướng đi để tránh phụ thuộc vào Trung Quốc. Ông Rubio đồng thời cũng hứa hẹn về một chính sách đối ngoại mạnh mẽ.

Trong nước

- Nhà đầu tư nước ngoài bán ròng với giá trị 3.106,97 tỷ đồng tập trung chủ yếu tại FPT, STB và VIC.
- UBND tỉnh Thanh Hóa vừa có Quyết định số 139/QĐ-UBND về việc thành lập Cụm công nghiệp Hoằng Đông, huyện Hoằng Hóa.

Kết thúc ngày giao dịch 16.01, chỉ số Vn-Index tăng 6,18 điểm, đóng cửa tại ngưỡng 1.242,36 điểm với khối lượng giao dịch đạt gần 499 triệu cp, tương ứng với giá trị giao dịch đạt gần 13.317 đồng.

Chiến lược giao dịch: Nhà đầu tư duy trì tỷ trọng danh mục quanh ngưỡng 60%

- Chỉ số VN-Index hiện đang tạm có những phiên hồi phục về vùng biên dưới của vùng đi ngang 1.245 – 1.280 điểm trước đó.
- Nhà đầu tư được khuyến nghị duy trì tỷ trọng quanh ngưỡng 60% và cần cơ cấu đổi với các cổ phiếu có ít tiềm năng tăng trưởng hoặc đang có dạng thức đồ thị giảm giá tiêu cực trong ngắn hạn. Nhà đầu tư chỉ thực hiện nắm giữ đối với các cổ phiếu có tiềm năng tăng trưởng trong năm 2025.

NHÓM CỔ PHIẾU CHÚ Ý NGẮN HẠN:

- ❖ **Chứng khoán: VIX** (CHỜ MUA: 9 – BÁN: 10,4)
- ❖ **Bất động sản: DXG** (CHỜ MUA: 14 – BÁN: 16)
- ❖ **Bất động sản KCN: KBC** (CHỜ MUA: 29,6 – BÁN: 32,5)
- ❖ **Khác: DPM** (CHỜ MUA: 32,8 – BÁN : 37,5); **PTB** (CHỜ MUA: 58 – BÁN: 69)

NHÓM CỔ PHIẾU CHÚ Ý TRUNG HẠN:

- ❖ **Dầu khí: BSR** (CHỜ MUA: 21,5 – BÁN: 24,5)






NHÓM CỔ PHIẾU TÍCH LŨY DÀI HẠN:

- ❖ **Ngân hàng: MBB** (MUA: 21,5 – BÁN: 24), **TCB** (MUA: 23,5 – BÁN: 27)
- ❖ **Thép: HPG** (CHỜ MUA: 25,2 – BÁN: 30,5)

TIN TỨC ĐẦU NGÀY

Doanh nghiệp

-  TRC: Lợi nhuận Cao su Tây Ninh vượt gần 97% kế hoạch
-  LCG: Thảm nhựa 1km đầu tiên cao tốc Biên Hòa – Vũng Tàu trước Tết
-  HVN: Vietnam Airlines lùi ngày tổ chức ĐHĐCĐ bất thường
-  VTP: Viettel Post mở công ty con tại Trung Quốc, giá trị công ty lập kỷ lục
-  POM: Giá cổ phiếu giảm chưa bằng 'cốc trà đá', lãnh đạo lại không bán như đã đăng ký

-  OIL: Đặt mục tiêu doanh thu năm 2025 cao kỷ lục
-  DHT: Cá mập Nhật Bản chi hàng trăm tỷ 'thâu tóm' Dược Hà Tây
-  KHW: Báo lãi tăng trưởng 127%
-  BFC: Báo lãi hơn 530 tỷ đồng năm 2024
-  PNJ: Phó Chủ tịch Trần Phương Ngọc Thảo tăng sở hữu tại PNJ

DIỄN BIẾN THỊ TRƯỜNG CHỨNG KHOÁN THẾ GIỚI

CHỈ SỐ	13/01/2025	% Ngày	% Tuần	% Tháng	% YTD	% Năm
VN INDEX	1235,65	-0,12%	-0,22%	1,81%	11,98%	12,39%
HNX30 INDEX	484,74	-0,13%	-0,15%	-0,37%	-1,05%	-3,52%
VN30 INDEX	1335,55	-0,29%	-0,05%	2,58%	18,02%	19,12%
S&P 500	6051,25	-0,54%	-0,50%	1,12%	27,59%	30,31%
Dow Jones	43914,12	-0,53%	-2,03%	0,01%	16,44%	20,06%
Nasdaq	19902,84	-0,66%	0,80%	3,22%	34,79%	36,95%
Shanghai Composite	3409,87	-1,49%	0,21%	-0,86%	15,11%	14,86%
Nikkei 225	39434,27	-1,04%	0,26%	1,84%	18,46%	19,77%
Thailand SET	1435,52	-0,28%	-0,25%	-0,56%	1,32%	3,13%
Malaysia	1607,99	0,37%	-0,36%	0,95%	10,51%	9,92%
Philippine	6690,77	-0,58%	0,79%	-6,62%	3,73%	6,10%
Indonesia JCI	6608,10	-0,50%	-1,80%	-1,03%	2,45%	2,00%
FTSE 100	8311,76	0,12%	-0,45%	3,50%	7,64%	10,11%
DAX	20426,27	0,13%	0,25%	7,49%	21,81%	21,83%
CAC 40	7420,94	-0,03%	1,18%	2,83%	-1,46%	-1,46%

Nguồn: Bloomberg, VietinBank Securities

BIẾN ĐỘNG TỶ GIÁ DXY VÀ SỰ TƯƠNG QUAN VỚI DOW JONES



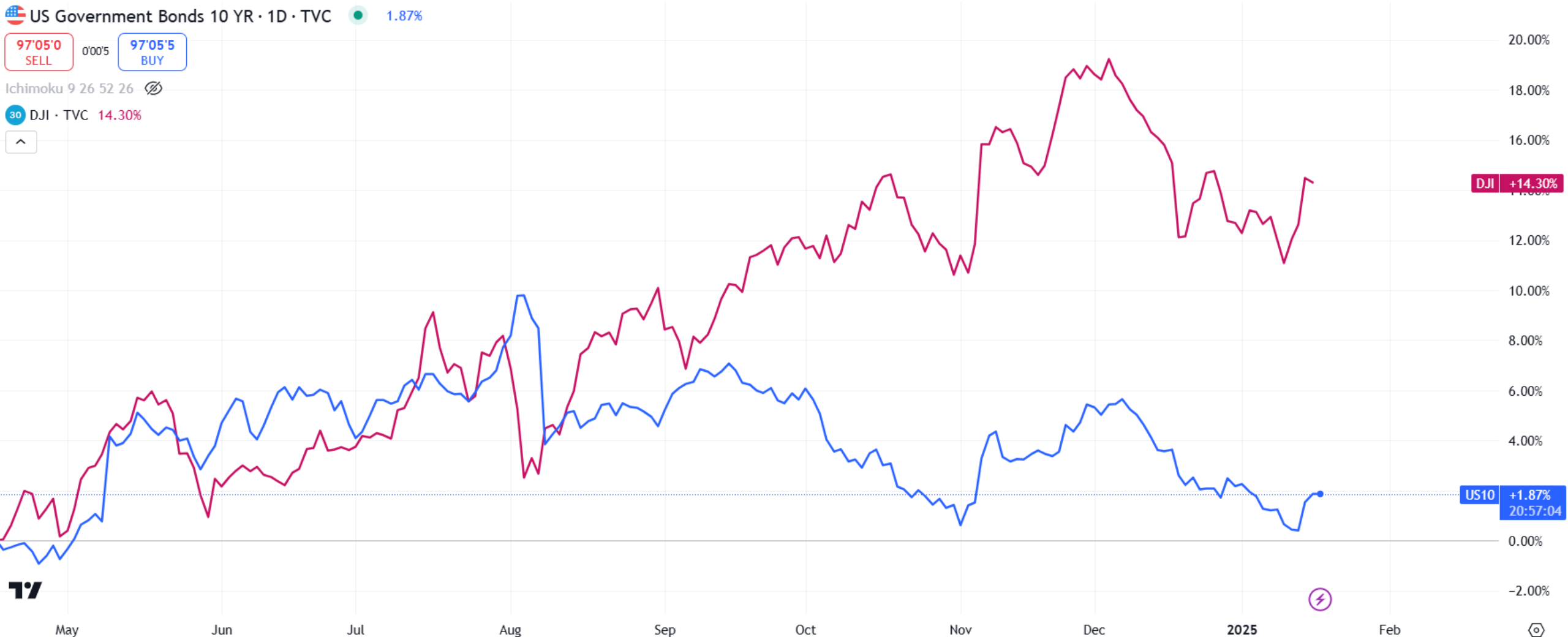
BIẾN ĐỘNG LỢI SUẤT TRÁI PHIẾU MỸ 10 NĂM VÀ SỰ TƯƠNG QUAN VỚI DOW JONES

US Government Bonds 10 YR · 1D · TVC ● 1.87%

97'05'0 SELL 0'00'5 97'05'5 BUY

Ichimoku 9 26 52 26

30 DJI · TVC 14.30%



Nguồn: TradingView, VietinBank Securities

CẬP NHẬT GIAO DỊCH QUỸ ETF

Name	1D Flow	1W Flow	1M Flow	YTD Flow	1Y Flow	3Y Flow
Median	0	0	0	0	-1,67	-1,67
Fubon FTSE Vietnam ETF	0	0	-1,09	-34,44	-215,02	-196,14
KIM KINDEX Vietnam VN30 ETF Synth	0	0	-36,85	-36,85	-63,76	-37,47
Premia MSCI Vietnam ETF	0	0	0	0	-4,75	-4,75
CSOP FTSE Vietnam 30 ETF	0	0	0	0	0	0
KIM KINDEX Vietnam VN30 Futures Leverage ETF	0	0	0	-2,7	-2,7	-2,7
Premia MSCI Vietnam ETF	0	0	0	0	0	0
DCVFMVN30 ETF Fund	0	0	0	0	0	0
DCVFMVN Mid Cap ETF	0	0	0	0	0	0
KIM Growth VN30 ETF	0	0	0	0	0	0
KIM Growth VNFINSELECT ETF	0	0	-0,72	0,07	-10,31	-10,31
SSIAM VN30 ETF	0	-0,9	-11,85	-19,11	-83,36	-83,68
SSIAM VNX50 ETF	0	0	0	0	5,2	5,42
SSIAM VNFIN LEAD ETF	0	0	0	0	0	0
DCVFMVN Diamond ETF	0	0	1,34	8,2	40,85	42,24
Global X MSCI Vietnam ETF	0	0	0,05	0,05	-1,67	-1,67
VanEck Vietnam ETF	0	0	0	1,23	1,74	1,74

TOP CỔ PHIẾU TĂNG – GIẢM GIÁ

HSX: Top 10 CP tăng nhiều nhất trong ngày

Mã CK	Giá đóng cửa	Tổng khối lượng (CP)	Thay đổi
VND	12.250	19.612.073	6,99%
VTP	159.600	1.492.662	6,97%
TYA	14.750	68.584	6,88%
VDP	36.500	102	6,73%
DXV	4.330	70.653	6,65%
TMT	11.400	118.304	6,54%
VCA	11.550	18.622	5,00%
CSM	15.300	1.801.147	4,79%
TIX	38.600	400	4,32%
DMC	77.500	120	4,03%

HNX: Top 10 CP tăng nhiều nhất trong ngày

Mã CK	Giá đóng cửa	Tổng khối lượng (CP)	Thay đổi
KSV	142.200	75.793	9,98%
BTW	45.600	1.600	9,88%
SGH	35.000	300	9,72%
NBW	31.700	507	9,69%
PV2	3.400	659.412	9,68%
IPA	11.500	394.327	9,52%
TTT	32.400	2.000	9,46%
SVN	3.600	1.570.400	9,09%
NAP	10.900	1.149	9,00%
PGN	14.900	67.211	8,76%

HSX: Top 10 CP giảm nhiều nhất trong ngày

Mã CK	Giá đóng cửa	Tổng khối lượng (CP)	Thay đổi
STG	39.750	2.806	-6,91%
TNC	31.600	800	-6,65%
SRC	24.300	900	-6,54%
TBC	39.200	2.000	-5,77%
TCO	12.550	486.010	-5,28%
SJS	90.900	9.286.301	-4,32%
CIG	8.630	388.972	-3,79%
TCR	3.190	2.670	-3,33%
TDH	2.480	657.510	-3,13%
SRF	8.000	66.500	-3,03%

HNX: Top 10 CP giảm nhiều nhất trong ngày

Mã CK	Giá đóng cửa	Tổng khối lượng (CP)	Thay đổi
VE1	3.300	62.500	-8,33%
VCM	8.000	757	-8,05%
DST	5.300	351.824	-7,02%
SJ1	10.000	9.386	-5,66%
VMC	7.000	22.007	-5,41%
NBP	13.800	8.800	-4,83%
TMC	8.200	200	-4,65%
CTP	30.200	51.001	-4,43%
TXM	4.500	28.402	-4,26%
VC9	4.600	9.200	-4,17%

CẬP NHẬT THỊ TRƯỜNG HÀNG HÓA

Mặt hàng	Đơn vị	16/01/2025	%Ngày	% 5 ngày	%Tháng	CP liên quan đầu vào	CP liên quan đầu ra
Oil WTI	USD/bbl.	70,11	0,13%	2,56%	4,61%	PVT	GAS, BSR
Oil Brent	USD/bbl.	73,48	0,10%	2,08%	1,99%	PVT	GAS, BSR
Thép thanh	CNY/MT	3349	0,87%	2,26%	0,06%		HPG
Nhôm	USD/MT	2602,00	-0,15%	0,19%	2,89%		
Đồng	USd/lb.	423,00	-0,21%	-1,05%	2,22%	CAV, SAM, TGP, VTH	MSN, ACM, BGM
Than	USD/MT	133,25	-0,11%	-6,75%	-8,31%		
Đường	USd/lb.	20,89	-0,14%	-2,84%	-1,32%	VNM, GTN, QNS	SBT, LSS, SLS, QNS
Ngô	USd/bu.	443,5	-1,06%	0,40%	3,99%		
Gas	USD/MMBtu	3,479	0,72%	9,33%	8,65%		
Sữa	USD/cwt	18,76	0,00%	-0,64%	-6,06%	KDC	VNM, QNS
Vàng	USD/t oz.	2709,5	0,00%	0,88%	3,80%		PNJ
Bạc	USD/t oz.	31,433	-0,59%	-3,61%	1,10%		PNJ
Lúa Mỳ	USd/bu.	557,60	-0,21%	-0,21%	3,07%		
Thịt lợn	USd/lb.	82,425	-0,09%	1,60%	23,34%		
Thép cuộn HRC	CNY/MT	675	-0,29%	-2,03%	-3,57%		HPG

THÔNG BÁO MIỄN TRỪ TRÁCH NHIỆM

Nội dung bản tin này do Công ty cổ phần chứng khoán Công thương (VietinBank Securities) cung cấp, chỉ mang tính chất tham khảo. Mặc dù mọi thông tin đều được thu thập từ những nguồn, tờ báo đáng tin cậy, nhưng VietinBank Securities không đảm bảo được tuyệt đối được độ chính xác của thông tin hay bất kỳ vấn đề nào liên quan đến việc sử dụng bản tin này.

Các ý kiến tổng hợp, dự báo chỉ thể hiện quan điểm của tác giả tại thời điểm phát hành, báo cáo chỉ nhằm mục đích cung cấp thông tin tham khảo chứ không mang tính chất mời chào, mua bán, nắm giữ bất cứ cổ phiếu nào. Báo cáo này là tài sản của Công ty cổ phần chứng khoán Công thương (VietinBank Securities).

Không ai được phép sao chép, tái sản xuất, phát hành cũng như phân phối báo cáo này vì bất cứ mục đích cá nhân hay thương mại nào nếu không có sự đồng ý của VietinBank Securities.

Xin vui lòng ghi rõ nguồn khi trích dẫn các thông tin trong báo cáo này!