

THE MORNING NEWS

BẢN TIN SÁNG 23/01/2025

DÒNG TIỀN ẨM ĐẠM

Quốc tế

- 🇺🇸 Phố Wall ghi nhận diễn biến tăng điểm trong phiên giao dịch 22/01. Chỉ số Dow Jones tăng 130,92 điểm (0,30%), chỉ số NASDAQ tăng 252,56 điểm (1,28%) và chỉ số S&P 500 tăng 37,13 điểm (0,61%).
- 🇪🇺 Chứng khoán châu Âu có diễn biến tăng điểm trong ngày giao dịch 22/01. Chỉ số FTSE 100 (Anh) giảm 3,16 điểm (0,037%), CAC 40 (Pháp) tăng 66,45 điểm (0,86%) và DAX (Đức) tăng 212,27 điểm (1,01%).
- 🇻🇳 Trong mắt các định chế quốc tế và nhà đầu tư nước ngoài, Việt Nam là điểm sáng trong 2025 với nhiều dự địa tăng trưởng, đặc biệt trong bối cảnh cuộc chiến thương mại giữa Mỹ và các nền kinh tế lớn, khi ông Donald Trump quay trở lại Nhà Trắng.
- 🇺🇸 Tân Tổng thống Donald Trump chưa áp thuế tức thời với hàng nhập khẩu nhưng đã ban hành một sắc lệnh hành pháp yêu cầu các cơ quan liên bang rà soát, nghiên cứu một loạt vấn đề thương mại.

Trong nước

- 🇻🇳 Nhà đầu tư nước ngoài bán ròng với giá trị 248,9 tỷ đồng tập trung chủ yếu tại GMD, FRT và FPT.
- 🇻🇳 Dù lập kỷ lục về số thu ngân sách, song điều hành ngân sách vẫn đứng trước nhiều khó khăn khi tỷ lệ chi thường xuyên vẫn cao, thu từ các hoạt động kinh tế số... vẫn gặp nhiều thách thức.

Kết thúc ngày giao dịch 22.01, chỉ số Vn-Index giảm 3,56 điểm, đóng cửa tại ngưỡng 1.242,53 điểm với khối lượng giao dịch đạt gần 508 triệu cp, tương ứng với giá trị giao dịch đạt gần 12.031 đồng.

Chiến lược giao dịch: Nhà đầu tư duy trì tỷ trọng danh mục quanh ngưỡng 60%

- 🇻🇳 Chỉ số VN-Index hiện đang tạm có những phiên hồi phục về vùng biên dưới của vùng đi ngang 1.245 – 1.280 điểm trước đó.
- 🇻🇳 Nhà đầu tư được khuyến nghị duy trì tỷ trọng quanh ngưỡng 60% và cần cơ cấu đối với các cổ phiếu có ít tiềm năng tăng trưởng hoặc đang có dạng thức đồ thị giảm giá tiêu cực trong ngắn hạn. Nhà đầu tư chỉ thực hiện nắm giữ đối với các cổ phiếu có tiềm năng tăng trưởng trong năm 2025.

NHÓM CỔ PHIẾU CHÚ Ý NGẮN HẠN:

- ❖ **Chứng khoán: VIX** (CHỜ MUA: 9 – BÁN: 10,4)
- ❖ **Bất động sản: DXG** (CHỜ MUA: 14 – BÁN: 16)
- ❖ **Bất động sản KCN: KBC** (CHỜ MUA: 29,6 – BÁN: 32,5)
- ❖ **Khác: DPM** (CHỜ MUA: 32,8 – BÁN : 37,5); **PTB** (CHỜ MUA: 58 – BÁN: 69)


NHÓM CỔ PHIẾU CHÚ Ý TRUNG HẠN:

- ❖ **Dầu khí: BSR** (CHỜ MUA: 21,5 – BÁN: 24,5)

NHÓM CỔ PHIẾU TÍCH LŨY DÀI HẠN:

- ❖ **Ngân hàng: MBB** (MUA: 21,5 – BÁN: 24), **TCB** (MUA: 23,5 – BÁN: 27)
- ❖ **Thép: HPG** (CHỜ MUA: 25,2 – BÁN: 30,5)

Doanh nghiệp

 SAS: Báo lãi quý 4 tăng gấp 3 lần, cổ phiếu DN dịch vụ sân bay của ông Johnathan Hạnh Nguyễn tăng kịch biên độ 15%

 DTP: Lãi tiền gửi tăng, Dược phẩm CPC1 Hà Nội vượt kế hoạch lợi nhuận năm 2024


 TCH: Hoàng Huy vượt xa kế hoạch kinh doanh sau 9 tháng

 PDR: Phát Đạt vừa bổ nhiệm thêm 2 Phó Tổng giám đốc


 PNJ: Ghi nhận doanh thu gần 38.000 tỷ đồng trong năm 2024

 ITA: Sẽ bị hủy niêm yết kể từ ngày 4/02/2025

 CTS: Giải trình chênh lệch LNST Quý IV/2024 so với cùng kỳ năm trước

 TOS: Công ty liên quan Quân chủng Hải quân báo lãi mỗi ngày gần 8 tỷ đồng, gấp 6,6 lần cùng kỳ trong quý 4/2024, cổ phiếu đã tăng 2,5 lần trong vòng 1 năm

 VCF: Doanh thu tăng trưởng vẫn không thể hoàn thành kế hoạch năm

 L14: Danh mục đầu tư chứng khoán lỗ nặng, Licogi 14 báo lãi cả năm 2024 đi lùi

DIỄN BIẾN THỊ TRƯỜNG CHỨNG KHOÁN THẾ GIỚI

CHỈ SỐ	22/01/2025	% Ngày	% Tuần	% Tháng	% YTD	% Năm
VN INDEX	1242,53	-0,29%	0,51%	-1,60%	-1,91%	5,52%
HNX30 INDEX	459,01	-0,61%	1,45%	-4,91%	-3,98%	-5,60%
VN30 INDEX	1309,72	-0,39%	0,93%	-1,01%	-2,60%	10,63%
S&P 500	6086,37	0,61%	4,17%	2,62%	3,48%	25,48%
Dow Jones	44156,73	0,30%	3,85%	3,07%	3,79%	16,20%
Nasdaq	20009,34	1,28%	5,07%	2,23%	3,62%	30,27%
Shanghai Composite	3243,303	0,92%	0,22%	-3,22%	-3,24%	17,05%
Nikkei 225	39860,63	0,54%	3,34%	1,79%	-0,08%	9,15%
Thailand SET	1361,77	0,68%	0,64%	-1,81%	-2,75%	0,39%
Malaysia	1583,01	-0,30%	1,77%	-0,83%	-3,61%	5,81%
Philippine	6344,64	-0,06%	1,26%	-2,91%	-2,82%	-4,19%
Indonesia JCI	7257,128	1,05%	2,51%	2,26%	2,50%	0,01%
FTSE 100	8545,13	-0,04%	2,94%	5,46%	4,55%	14,15%
DAX	21254,27	1,01%	3,30%	7,08%	6,76%	27,83%
CAC 40	7837,4	0,86%	4,85%	7,77%	6,19%	6,08%

Nguồn: Bloomberg, VietinBank Securities

BIẾN ĐỘNG TỶ GIÁ DXY VÀ SỰ TƯƠNG QUAN VỚI DOW JONES



Nguồn: TradingView, VietinBank Securities

BIẾN ĐỘNG LỢI SUẤT TRÁI PHIẾU MỸ 10 NĂM VÀ SỰ TƯƠNG QUAN VỚI DOW JONES



Nguồn: TradingView, VietinBank Securities

CẬP NHẬT GIAO DỊCH QUỸ ETF

Name	1D Flow	1W Flow	1M Flow	YTD Flow	1Y Flow	3Y Flow
Median	0	0	0	0	-1,67	-1,67
Fubon FTSE Vietnam ETF	0	0	-1,09	-34,44	-215,02	-196,14
KIM KINDEX Vietnam VN30 ETF Synth	0	0	-36,85	-36,85	-63,76	-37,47
Premia MSCI Vietnam ETF	0	0	0	0	-4,75	-4,75
CSOP FTSE Vietnam 30 ETF	0	0	0	0	0	0
KIM KINDEX Vietnam VN30 Futures Leverage ETF	0	0	0	-2,7	-2,7	-2,7
Premia MSCI Vietnam ETF	0	0	0	0	0	0
DCVFMVN30 ETF Fund	0	0	0	0	0	0
DCVFMVN Mid Cap ETF	0	0	0	0	0	0
KIM Growth VN30 ETF	0	0	0	0	0	0
KIM Growth VNFINSELECT ETF	0	0	-0,72	0,07	-10,31	-10,31
SSIAM VN30 ETF	0	-0,9	-11,85	-19,11	-83,36	-83,68
SSIAM VNX50 ETF	0	0	0	0	5,2	5,42
SSIAM VNFIN LEAD ETF	0	0	0	0	0	0
DCVFMVN Diamond ETF	0	0	1,34	8,2	40,85	42,24
Global X MSCI Vietnam ETF	0	0	0,05	0,05	-1,67	-1,67
VanEck Vietnam ETF	0	0	0	1,23	1,74	1,74

TOP CỔ PHIẾU TĂNG – GIẢM GIÁ

HSX: Top 10 CP tăng nhiều nhất trong ngày

Mã CK	Giá đóng cửa	Tổng khối lượng (CP)	Thay đổi
HRC	39.100	1.720	6,98%
SGN	87.600	83.146	6,96%
YEG	16.150	5.329.399	6,95%
DMC	77.100	16.398	6,93%
BMC	22.400	129.889	6,92%
FUCVREIT	5.130	900	6,88%
SHA	4.290	224	6,72%
KPF	1.750	480.821	6,71%
CCI	23.400	4.300	6,36%
LAF	20.900	42.267	5,82%

HNX: Top 10 CP tăng nhiều nhất trong ngày

Mã CK	Giá đóng cửa	Tổng khối lượng (CP)	Thay đổi
CTB	21.400	5.401	9,74%
DC2	6.800	3.489	9,68%
KKC	6.800	100	9,68%
BKC	17.300	21.700	9,49%
SVN	4.900	174.836	8,89%
CCR	13.600	1.600	7,94%
VTV	8.500	142.292	6,25%
DTG	22.800	504	6,05%
ONE	5.600	54.731	5,66%
VCM	8.000	400	5,26%

HSX: Top 10 CP giảm nhiều nhất trong ngày

Mã CK	Giá đóng cửa	Tổng khối lượng (CP)	Thay đổi
L10	20.350	100	-6,44%
PTC	4.120	35.219	-6,36%
SBV	9.130	400	-6,26%
VOS	15.500	5.137.917	-6,06%
IDI	7.250	861.106	-5,97%
GSP	13.100	1.616.510	-5,76%
VFG	77.500	212.754	-5,72%
DSC	14.100	177.600	-5,69%
ABS	4.300	301.569	-5,49%
HHP	8.500	135.538	-5,13%

HNX: Top 10 CP giảm nhiều nhất trong ngày

Mã CK	Giá đóng cửa	Tổng khối lượng (CP)	Thay đổi
PCG	2.800	21.700	-9,68%
BXH	13.000	20.000	-9,09%
L14	27.500	492.008	-8,94%
NBW	29.200	100	-8,75%
THB	9.500	800	-8,65%
HMH	13.200	9.072	-5,71%
CLM	72.000	1.300	-5,26%
KSV	160.000	72.645	-5,04%
CDN	36.300	74.709	-4,97%
VC7	9.800	2.506.181	-4,85%

CẬP NHẬT THỊ TRƯỜNG HÀNG HÓA

Mặt hàng	Đơn vị	22/01/2025	%Ngày	% 5 ngày	%Tháng	CP liên quan đầu vào	CP liên quan đầu ra
Oil WTI	USD/bbl.	75,89	-0,59%	8,69%	1,20%	PVT	GAS, BSR
Oil Brent	USD/bbl.	79,29	-0,37%	8,48%	-0,96%	PVT	GAS, BSR
Thép thanh	CNY/MT	3363	-0,89%	2,50%			HPG
Nhôm	USD/MT	2646,56	-0,48%	4,81%	23,48%		
Đồng	USd/lb.	434,1	-0,92%	4,94%	10,76%	CAV, SAM, TGP, VTH	MSN, ACM, BGM
Than	USD/MT	117,75	-0,85%	-8,36%	-8,40%		
Đường	USd/lb.	17,79	2,08%	-6,92%	-18,05%	VNM, GTN, QNS	SBT, LSS, SLS, QNS
Ngô	USd/bu.	490	-1,17%	7,82%	8,12%		
Gas	USD/MMBtu	3,756	5,43%	9,03%	62,69%		
Sữa	USD/cwt	20,27	0,05%	8,63%	33,44%	KDC	VNM, QNS
Vàng	USD/t oz.	2759,2	0,42%	5,18%	29,84%		PNJ
Bạc	USD/t oz.	31,496	-0,24%	3,83%	32,90%		PNJ
Lúa Mỳ	USd/bu.	558,75	-0,85%	2,54%	-15,12%		
Thịt lợn	USd/lb.	81,2	0,34%	-5,18%	14,87%		
Thép cuộn HRC	CNY/MT	3461	-0,17%	-0,72%	-14,73%		HPG

THÔNG BÁO MIỄN TRỪ TRÁCH NHIỆM

Nội dung bản tin này do Công ty cổ phần chứng khoán Công thương (VietinBank Securities) cung cấp, chỉ mang tính chất tham khảo. Mặc dù mọi thông tin đều được thu thập từ những nguồn, tờ báo đáng tin cậy, nhưng VietinBank Securities không đảm bảo được tuyệt đối được độ chính xác của thông tin hay bất kỳ vấn đề nào liên quan đến việc sử dụng bản tin này.

Các ý kiến tổng hợp, dự báo chỉ thể hiện quan điểm của tác giả tại thời điểm phát hành, báo cáo chỉ nhằm mục đích cung cấp thông tin tham khảo chứ không mang tính chất mời chào, mua bán, nắm giữ bất cứ cổ phiếu nào. Báo cáo này là tài sản của Công ty cổ phần chứng khoán Công thương (VietinBank Securities).

Không ai được phép sao chép, tái sản xuất, phát hành cũng như phân phối báo cáo này vì bất cứ mục đích cá nhân hay thương mại nào nếu không có sự đồng ý của VietinBank Securities.

Xin vui lòng ghi rõ nguồn khi trích dẫn các thông tin trong báo cáo này!