







BÁO CÁO CHIẾN LƯỢC TUẦN 13/01 - 17/01/2025

**TÂM LÝ THẬN TRỌNG BAO TRÙM THỊ TRƯỜNG, VN-INDEX TIẾP TỤC
DUY TRÌ XU HƯỚNG GIẢM ĐIỂM**



TỔNG HỢP NỘI DUNG BÁO CÁO CHIẾN LƯỢC TUẦN 13.01 – 17.01.2025

-  Ngày 10.01, Bộ Lao động Mỹ công bố dữ liệu việc làm tháng 12 với 256,000 việc làm, cao hơn dự báo của giới phân tích. Thông tin trên khiến chỉ số DXY tiếp tục tăng lên mức 109.7 điểm. Tuy vậy, giới đầu tư vẫn giữ nguyên kỳ vọng về việc Fed sẽ hạ lãi suất hai lần trong năm 2025.
-  Trong tuần giao dịch vừa qua, VN-Index ghi nhận giảm 1.92% xuống mốc 1,230.48 điểm, với dòng tiền tiếp tục thận trọng trong bối cảnh thị trường chứng khoán quốc tế diễn biến tiêu cực và đồng USD mạnh lên, với khối lượng và giá trị giao dịch trung bình mỗi phiên trong tuần qua đều giảm nhẹ so với tuần trước, đạt giá trị lần lượt là 481 triệu cổ phiếu và 11,169 tỷ đồng. Dòng tiền ghi nhận rút mạnh nhất tại nhóm truyền thông (-21.51%) và hóa chất (-6.51%).
-  **Hiện tại, chỉ số VN-Index đang ghi nhận xu hướng giảm điểm trên khung tuần với vùng hỗ trợ ngắn hạn gần nhất nằm tại mốc tâm lý 1,200 - 1,220 điểm. Dự báo trong tuần 13.01 – 17.01.2025, dòng tiền tiếp tục thận trọng trong bối cảnh tỷ giá dù hạ nhiệt vẫn đang diễn biến phức tạp khiến chỉ số VN-Index tiếp tục điều chỉnh và dự kiến dao động trong biên độ 1,200 – 1,235 điểm.**
-  Nhà đầu tư được khuyến nghị **hạ tỷ trọng danh mục xuống ngưỡng 60%**, đồng thời chỉ tập trung giải ngân vào các cổ phiếu có đồ thị thể hiện khả năng tăng giá mạnh hoặc có câu chuyện tăng trưởng riêng.
-  Một số nhóm cổ phiếu đáng quan tâm trong giai đoạn hiện nay bao gồm:

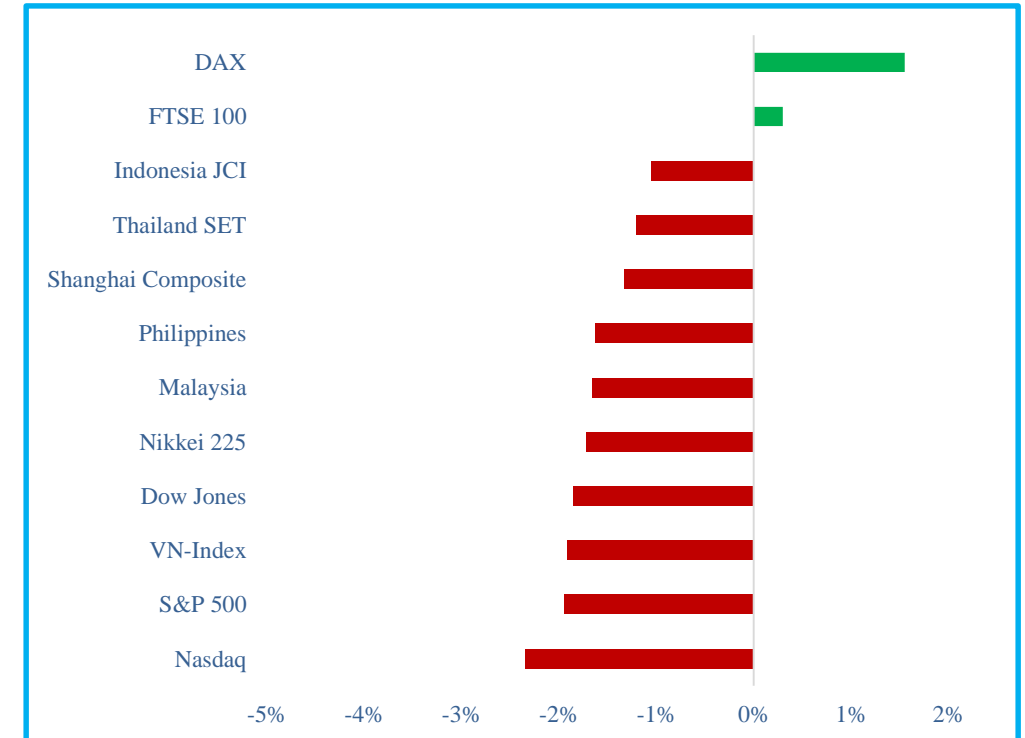
Nhóm trading ngắn hạn	Nhóm nắm giữ trung hạn	Nhóm nắm giữ dài hạn
<ul style="list-style-type: none"> - Nhóm chứng khoán: VIX (CHỜ MUA: 9 – BÁN: 10,4) - Nhóm bds: DXG (CHỜ MUA: 14 – BÁN: 16) - Khác: DPM (CHỜ MUA: 32,8 – BÁN : 37,5); PTB (MUA: 63 – BÁN: 69) 	<ul style="list-style-type: none"> - Nhóm dầu khí: BSR (CHỜ MUA: 21,5 – BÁN: 24,5) - Thủy sản: VHC (MUA: 70 – BÁN: 78) 	<ul style="list-style-type: none"> - Nhóm ngân hàng: MBB (MUA: 21,5 – BÁN: 24), TCB (MUA: 23,5 – BÁN: 27) - Thép: : HPG (MUA: 26,5 – BÁN: 30,5)

DIỄN BIẾN THỊ TRƯỜNG CHỨNG KHOÁN THẾ GIỚI TUẦN QUA

Thị trường chứng khoán thế giới nhìn chung ghi nhận xu hướng giảm điểm trong tuần 06.01.2025 – 10.01.2025 với mức giảm phổ biến trong khoảng 1% – 2%, xuất phát chủ yếu từ lo ngại của giới đầu tư toàn cầu từ việc đồng USD tiếp tục mạnh lên khi thời điểm ông Trump chính thức trở thành Tổng thống Mỹ đang đến gần. Trong nhóm các chỉ số đi ngược xu hướng chung, đáng chú ý có sự xuất hiện của chỉ số FTSE 100 (0,3%) và DAX (1,55%).

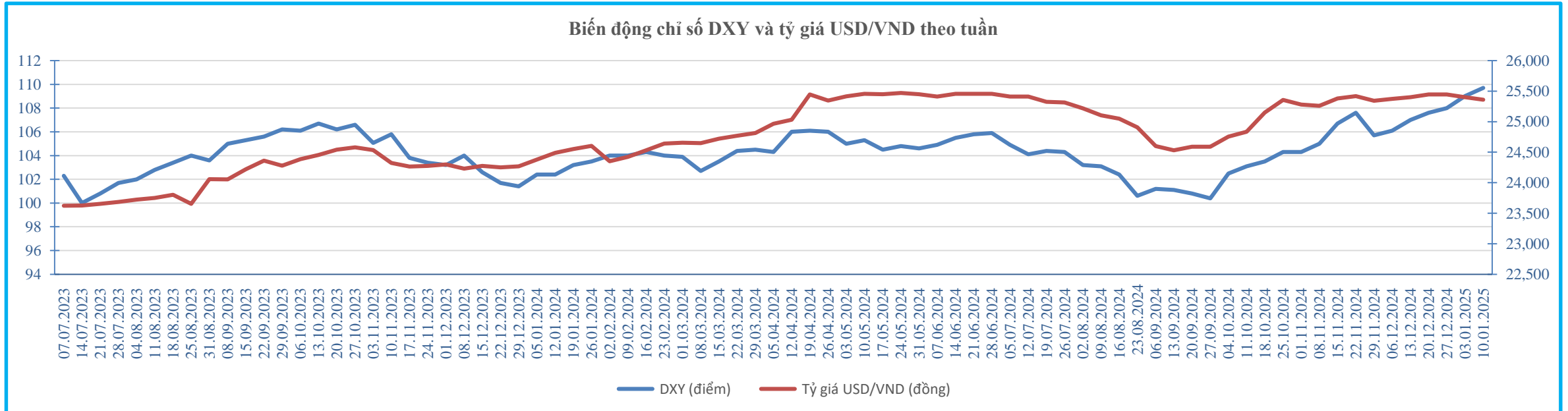
Chỉ số VN-Index ghi nhận giảm 1.92% trong tuần qua xuống mốc 1,230.48 điểm và nằm trong top 3 chỉ số giảm mạnh nhất trong rổ theo dõi.

Chỉ số	Biến động	Phiên đầu tuần	Phiên cuối tuần
Nasdaq	-2.34%	19,621.68	19,161.63
S&P 500	-1.94%	5,942.50	5,827.00
VN-Index	-1.92%	1,254.59	1,230.48
Dow Jones	-1.86%	42,732.13	41,938.45
Nikkei 225	-1.72%	39,894.54	39,208.50
Malaysia	-1.66%	1,629.46	1,602.41
Philippines	-1.63%	6,603.81	6,496.32
Shanghai Composite	-1.34%	3,211.43	3,168.52
Thailand SET	-1.21%	1,384.76	1,367.99
Indonesia JCI	-1.05%	7,164.43	7,088.87
FTSE 100	0.30%	8,223.98	8,248.49
DAX	1.55%	19,906.08	20,214.79



DIỄN BIẾN THỊ TRƯỜNG NGOẠI TỆ TUẦN QUA

- Chỉ số DXY ghi nhận diễn biến giảm nhẹ vào giai đoạn đầu tuần trước khi bật tăng mạnh sau đó khi Bộ lao động Mỹ công bố dữ liệu việc làm tháng 12 với 256,000 việc làm mới, cao hơn nhiều so với dự báo của giới phân tích khiến giới đầu tư lo ngại quá trình hạ lãi suất của Fed trong năm 2025 kéo dài hơn dự kiến.. Tính chung cả tuần, chỉ số DXY tăng 0,64% so với tuần trước và đóng cửa tại mốc 109.7 điểm.
- Tại Việt Nam, tỷ giá USD/VND ghi nhận giảm 0,16% so với tuần trước, đạt 25,360 VND. Tại ngày 10.01.2025, NHNN công bố tỷ giá trung tâm ở mức 24,338 USD/VND. Tại các ngân hàng thương mại, tỷ giá USD/VND được mua vào trong vùng 25,164 – 25,194 và bán ra quanh ngưỡng 25,554. Trong khi đó, trên thị trường tự do, tỷ giá được mua vào – bán ra ở mức 25,725 – 25,825.



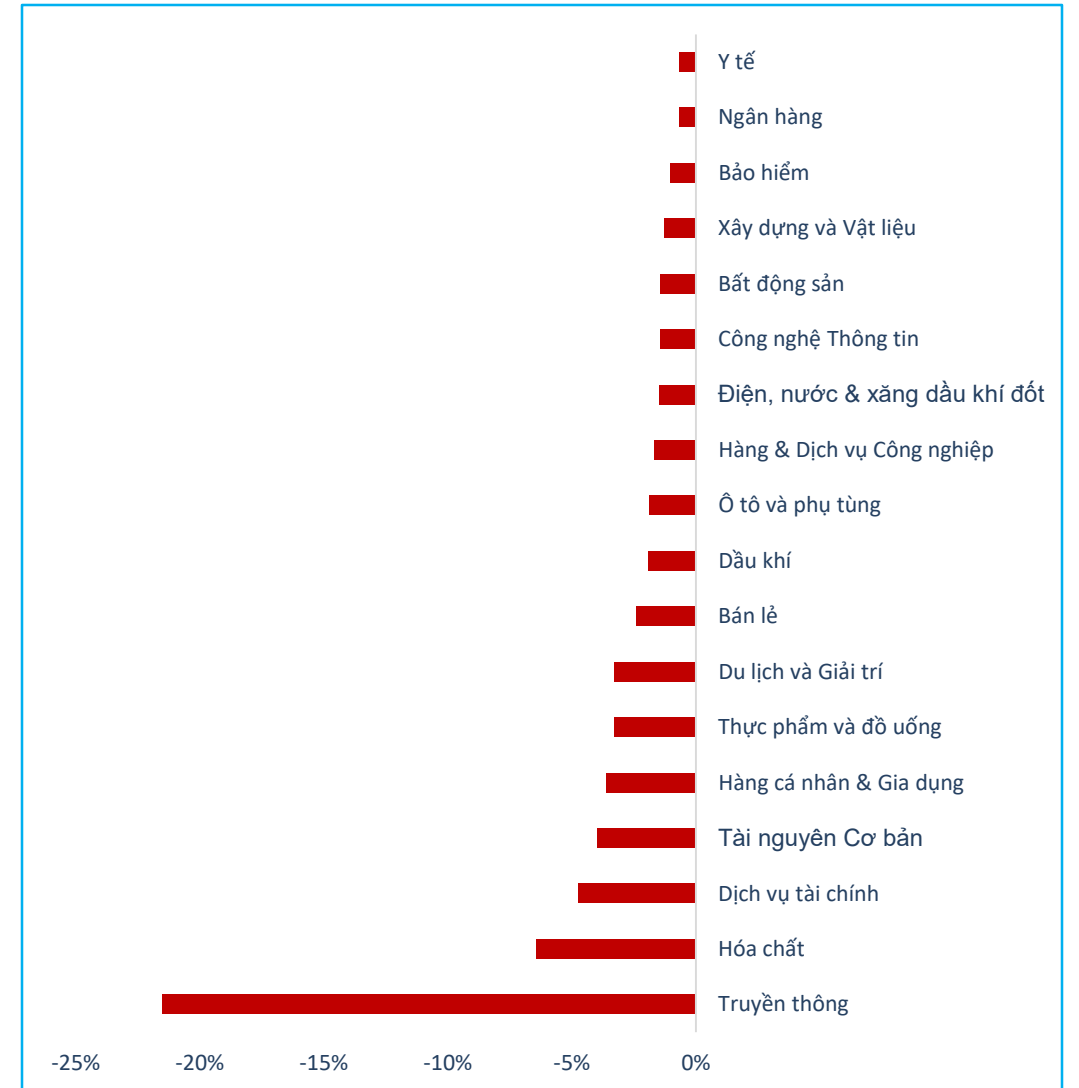
TỔNG QUAN TTCK VIỆT NAM TUẦN QUA

Trong tuần qua, chỉ số VN-Index hầu như duy trì diễn biến đi ngang trong vùng 1,240 – 1,260 trong phần lớn thời gian trước khi áp lực bán bất ngờ gia tăng mạnh vào phiên 10.01 khi dòng tiền đổ vào thị trường suy yếu trong bối cảnh thị trường chứng khoán quốc tế diễn biến tiêu cực từ sự mạnh lên của đồng USD. Tính chung cả tuần, chỉ số Vn-Index ghi nhận giảm 1.92% so với tuần trước và đóng cửa tại mốc 1,230.48 điểm.



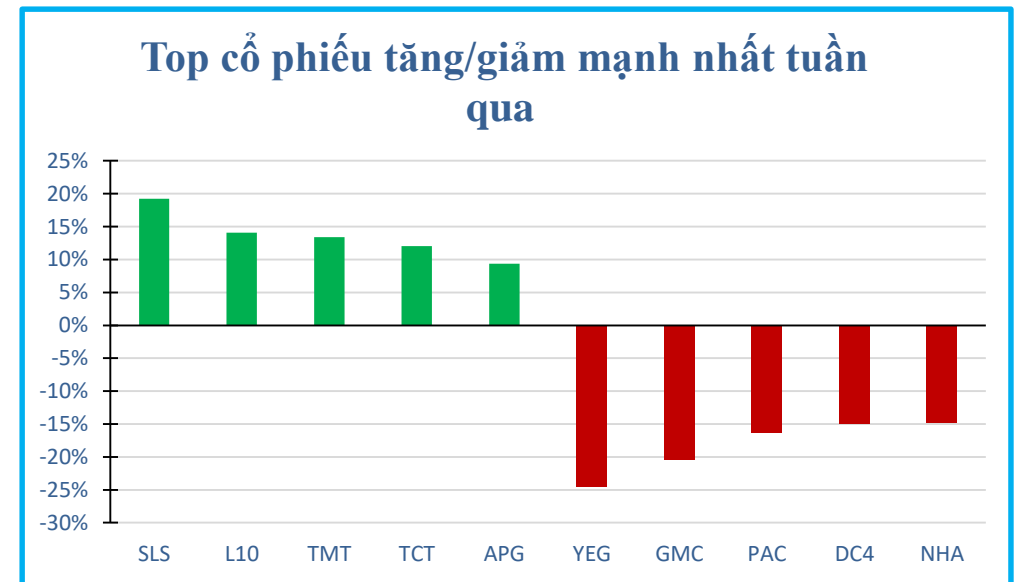
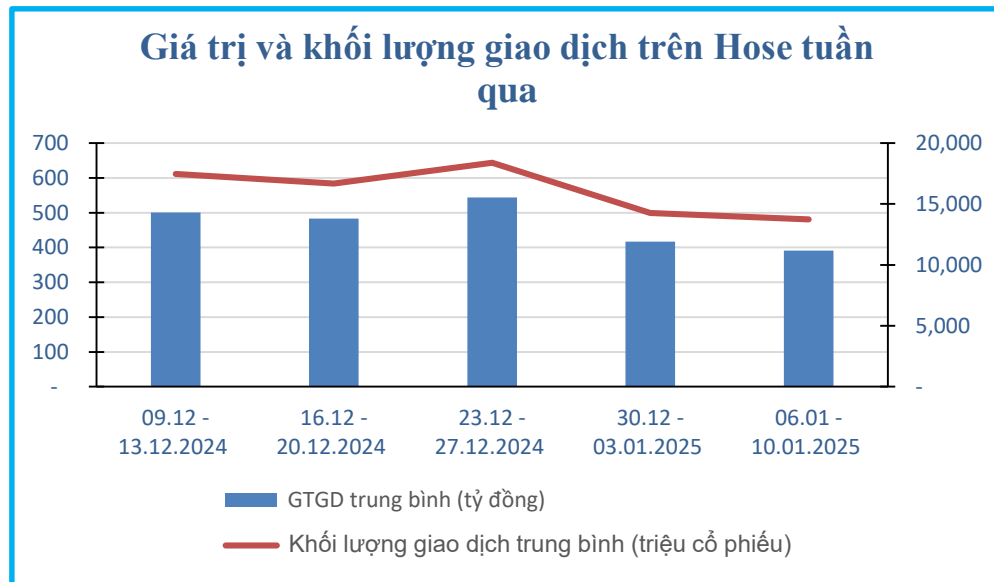
DIỄN BIẾN CÁC NGÀNH TRONG TUẦN QUA

NGÀNH	Cấp 2	% THAY ĐỔI 1W	TỔNG GTGD	% GTGD	TỔNG GTGD TB 1W	% THAY ĐỔI GTGD 1W	TỔNG KLGD	% KLGD	TỔNG KLGD TB 1W
▶ Tài nguyên Cơ bản L2		-3.98%	2,769,703.49	4.97%	553,940.70	17.78%	141,535.34	6.35%	28,307.07
▶ Xây dựng và Vật liệu L2		-1.27%	3,265,045.24	5.86%	653,009.05	28.19%	126,841.49	5.69%	25,368.30
▶ Hàng & Dịch vụ Công n...		-1.69%	3,052,878.41	5.48%	610,575.68	23.39%	91,123.10	4.09%	18,224.62
▶ Ô tô và phụ tùng L2		-1.85%	263,003.42	0.47%	52,600.68	1.28%	17,635.17	0.79%	3,527.03
▶ Thực phẩm và đồ uống...		-3.28%	4,371,614.01	7.84%	874,322.80	24.93%	129,344.87	5.80%	25,868.97
▶ Hàng cá nhân & Gia dụ...		-3.62%	1,018,124.33	1.83%	203,624.87	41.88%	22,427.67	1.01%	4,485.53
▶ Y tế L2		-0.65%	291,015.76	0.52%	58,203.15	66.33%	13,602.22	0.61%	2,720.44
▶ Bán lẻ L2		-2.39%	2,320,225.40	4.16%	464,045.08	3.87%	40,947.50	1.84%	8,189.50
▶ Truyền thông L2		-21.51%	522,051.98	0.94%	104,410.40	-12.01%	31,369.93	1.41%	6,273.99
▶ Du lịch và Giải trí L2		-3.27%	733,014.07	1.32%	146,602.81	1.56%	16,873.58	0.76%	3,374.72
▶ Điện, nước & xăng dầu ...		-1.46%	781,179.90	1.40%	156,235.98	15.87%	39,109.87	1.75%	7,821.97
▶ Bảo hiểm L2		-1.03%	234,199.05	0.42%	46,839.81	23.67%	6,522.04	0.29%	1,304.41
▶ Bất động sản L2		-1.42%	10,079,144.46	18.08%	2,015,828.89	51.35%	460,635.38	20.65%	92,127.08
▶ Dịch vụ tài chính L2		-4.72%	6,050,902.09	10.86%	1,210,180.42	21.91%	350,820.86	15.73%	70,164.17
▶ Ngân hàng L2		-0.67%	13,964,815.35	25.05%	2,792,963.07	1.49%	610,864.37	27.39%	122,172.87
▶ Công nghệ Thông tin L2		-1.44%	2,968,619.92	5.33%	593,723.98	-14.24%	46,093.48	2.07%	9,218.70



THANH KHOẢN THỊ TRƯỜNG VÀ TOP CỔ PHIẾU BIẾN ĐỘNG MẠNH NHẤT TUẦN QUA

- Thống kê từ Vietstock cho thấy giá trị giao dịch trung bình mỗi phiên trong tuần qua đạt 11,169 tỷ đồng, giảm 6.2% so với tuần trước đó. Tương tự, khối lượng cổ phiếu giao dịch trung bình cũng ghi nhận giảm 3.6% so với tuần trước, đạt giá trị gần 481 triệu cổ phiếu.
- Trong tuần qua, top 3 cổ phiếu tăng mạnh nhất là SLS (19,24%), L10 (14,06%) và TMT (13,39%). Ngược lại, top 3 cổ phiếu giảm mạnh nhất trong tuần là YEG (-24,55%), GMC (-20,38%) và PAC (-16,37%).



Nguồn: Vietstock, Vietinbank Securities

ĐÁNH GIÁ TÁC ĐỘNG MỘT SỐ THÔNG TIN KINH TẾ TUẦN QUA

THÔNG TIN	MỨC ĐỘ ẢNH HƯỞNG	ĐÁNH GIÁ
Ngày 10.01, Bộ Lao động Mỹ công bố dữ liệu việc làm tháng 12 với 256,000 việc làm, cao hơn dự báo của giới phân tích	Trung tính	Thông tin trên khiến chỉ số DXY tiếp tục tăng lên mức 109.7 điểm. Tuy vậy, giới đầu tư vẫn giữ nguyên kỳ vọng về việc Fed sẽ hạ lãi suất hai lần trong năm 2025.
Lợi suất trái phiếu chính phủ 10 năm của Trung Quốc giảm xuống mức thấp kỷ lục 1.6% vào ngày 10.01	Tiêu cực	Việc chỉ số này giảm xuống mức thấp kỷ lục phản ánh lo ngại của giới đầu tư về việc nền kinh tế Trung Quốc đang trải qua giai đoạn giảm phát lâu chưa từng có khi dự kiến quý IV/2024 sẽ là quý thứ 7 liên tiếp chỉ số giảm phát của nước này ở mức âm.
Năm 2025, Chính phủ đặt mục tiêu tăng trưởng GDP đạt trên 8% và hoàn thiện 3,000 km đường cao tốc	Trung tính	Mục tiêu trên đặt ra trong bối cảnh 2025 là năm cuối cùng trong việc thực hiện kế hoạch 5 năm 2021 – 2025, đồng thời hàng loạt dự án đầu tư công sẽ hoàn thành việc xây dựng vào khoảng thời gian này.
Năm 2024, vốn FDI giải ngân ước tính đạt khoảng 25 tỷ USD, cao nhất trong 6 năm qua	Tích cực	Kết quả trên phản ánh sự dịch chuyển chuỗi cung ứng toàn cầu theo mô hình từ Trung Quốc sang “Việt Nam + 1“ đang tiếp tục diễn ra mạnh, nhất là khi thời điểm ông Donald trump chính thức trở thành Tổng thống Mỹ đang đến gần.

LỊCH SỰ KIỆN TUẦN TỚI

STT	Mã CK	Sàn	Ngày GDKHQ	Ngày ĐKCC	Ngày thực hiện	Nội dung sự kiện
1	NSC	HOSE	17/01/25	20/01/25	19/02/25	Trả cổ tức đợt 2 năm 2023 bằng tiền, 2,000 đồng/CP
2	YEG	HOSE	17/01/25	20/01/25		Thực hiện quyền mua cổ phát hành thêm tỷ lệ 100:40 giá 10,000 đồng/CP
3	LSS	HOSE	14/01/25	15/01/25		Trả cổ tức năm 2023 bằng cổ phiếu tỷ lệ 100:7
4	LSS	HOSE	14/01/25	15/01/25	15/04/25	Trả cổ tức năm 2023 bằng tiền, 500 đồng/CP

THÔNG BÁO MIỄN TRỪ TRÁCH NHIỆM

- Nội dung bản tin này do Công ty cổ phần chứng khoán Công thương (Vietinbank Securities) cung cấp, chỉ mang tính chất tham khảo. Mặc dù mọi thông tin đều được thu thập từ những nguồn, tờ báo đáng tin cậy, nhưng Vietinbank Securities không đảm bảo được tuyệt đối được độ chính xác của thông tin hay bất kỳ vấn đề nào liên quan đến việc sử dụng bản tin này.
- Các ý kiến tổng hợp, dự báo chỉ thể hiện quan điểm của tác giả tại thời điểm phát hành, báo cáo chỉ nhằm mục đích cung cấp thông tin tham khảo chứ không mang tính chất mời chào, mua bán, nắm giữ bất cứ cổ phiếu nào. Báo cáo này là tài sản của Công ty cổ phần chứng khoán Công thương (Vietinbank Securities).
- Không ai được phép sao chép, tái sản xuất, phát hành cũng như phân phối báo cáo này vì bất cứ mục đích cá nhân hay thương mại nào nếu không có sự đồng ý của Vietinbank Securities.

Xin vui lòng ghi rõ nguồn khi trích dẫn các thông tin trong báo cáo này!