

# THE MORNING NEWS

BẢN TIN SÁNG 04/02/2025

## CẦN TRỌNG TỶ GIÁ

## Quốc tế

- Phố Wall ghi nhận diễn biến giảm điểm trong phiên giao dịch 03/02. Chỉ số Dow Jones giảm 122,75 điểm (0,28%), chỉ số NASDAQ giảm 235,49 điểm (1,20%) và chỉ số S&P 500 giảm 45,96 điểm (0,74%).
- Chứng khoán châu Âu có diễn biến giảm điểm trong ngày giao dịch 03/02. Chỉ số FTSE 100 (Anh) giảm 90,40 điểm (1,04%), CAC 40 (Pháp) giảm 95,25 điểm (1,20%) và DAX (Đức) giảm 303,81 điểm (1,40%).
- Tổng thống Mỹ Donald Trump hôm 3/2 đã hoãn đánh thuế đối với Mexico và Canada trong 30 ngày, trước sự nhượng bộ về vấn đề an ninh biên giới của hai nước láng giềng.
- Chính phủ Anh sẽ hợp tác với các nước Liên minh châu Âu (EU) để thực hiện các lệnh trừng phạt năng lượng mới đối với Nga, Thủ tướng Anh Keir Starmer tuyên bố trước khi tham dự hội nghị thượng đỉnh EU không chính thức tại Brussels.

## Trong nước

- Nhà đầu tư nước ngoài bán ròng với giá trị 1.462,44 tỷ đồng tập trung chủ yếu tại FPT, VNM và VND.
- Mục tiêu tăng trưởng 8% năm 2025 là thách thức lớn nhưng khả thi với quyết tâm và nỗ lực đồng bộ từ mọi cấp, ngành, địa phương và doanh nghiệp.

**Kết thúc ngày giao dịch 03.02, chỉ số Vn-Index giảm 12,02 điểm, đóng cửa tại ngưỡng 1.253,03 điểm với khối lượng giao dịch đạt gần 547 triệu cp, tương ứng với giá trị giao dịch đạt gần 13.963 đồng.**

**Chiến lược giao dịch: Nhà đầu tư duy trì tỷ trọng danh mục quanh ngưỡng 60%**

- Chỉ số VN-Index hiện đã có những phiên hồi phục về vùng đi ngang 1.245 – 1.280 điểm.
- Nhà đầu tư được khuyến nghị duy trì tỷ trọng quanh ngưỡng 60%, hạn chế mở mua mới trong phiên nay nếu tỷ trọng danh mục đã đạt ngưỡng nêu trên khi chỉ số đồng Đô la Mỹ DXY vẫn đang neo cao ở quanh vùng đỉnh. Ngoài ra, nhà đầu tư cần cơ cấu đối với các cổ phiếu có ít tiềm năng tăng trưởng hoặc đang có dạng thức đồ thị giảm giá tiêu cực trong ngắn hạn và chỉ thực hiện nắm giữ đối với các cổ phiếu có tiềm năng tăng trưởng trong năm 2025.

### NHÓM CỔ PHIẾU CHÚ Ý NGẮN HẠN:

- ❖ **Chứng khoán: VIX** (CHỜ MUA: 9 – BÁN: 10,4)
- ❖ **Bất động sản: DXG** (CHỜ MUA: 14 – BÁN: 16)
- ❖ **Bất động sản KCN: KBC** (CHỜ MUA: 29,6 – BÁN: 32,5)
- ❖ **Khác: DPM** (CHỜ MUA: 32,8 – BÁN : 37,5); **PTB** (CHỜ MUA: 58 – BÁN: 69)

### NHÓM CỔ PHIẾU CHÚ Ý TRUNG HẠN:

- ❖ **Dầu khí: BSR** (CHỜ MUA: 21,5 – BÁN: 24,5)

### NHÓM CỔ PHIẾU TÍCH LŨY DÀI HẠN:


- ❖ **Ngân hàng: MBB** (MUA: 21,5 – BÁN: 24), **TCB** (MUA: 23,5 – BÁN: 27)
- ❖ **Thép: HPG** (CHỜ MUA: 25,2 – BÁN: 30,5)


## TIN TỨC ĐẦU NGÀY

### Doanh nghiệp

 TV1: Thăng lớn trong quý 4, đạt lợi nhuận cao nhất từ khi niêm yết


 CDN: Bứt phá doanh thu, tài sản lẫn nợ phải trả đều gia tăng


 TMT: Tiếp tục báo lỗ lớn, bình quân mỗi ngày lỗ hơn 1 tỷ đồng trong 3 quý gần nhất

 HNG: Tiếp tục 'chỉ còn xương' như lời bầu Đức: 4 năm liền lỗ khủng nâng lỗ lũy kế gần 10.000 tỷ đồng

 PGC: Duy trì mục tiêu lợi nhuận đi ngang 138 tỷ đồng trong 2025

 PGC: Duy trì mục tiêu lợi nhuận đi ngang 138 tỷ đồng trong 2025

 DRH: Công ty báo lỗ nặng nhất lịch sử hoạt động vì đầu tư, chứng khoán

 VNZ: Thành lập công ty con thứ 2 trong vòng 2 tuần: Vốn điều lệ 10 tỷ đồng, ông Vương Quang Khải làm Chủ tịch

 VJC: Năm 2024 Vietjet báo lãi cao gấp 6 lần cùng kỳ

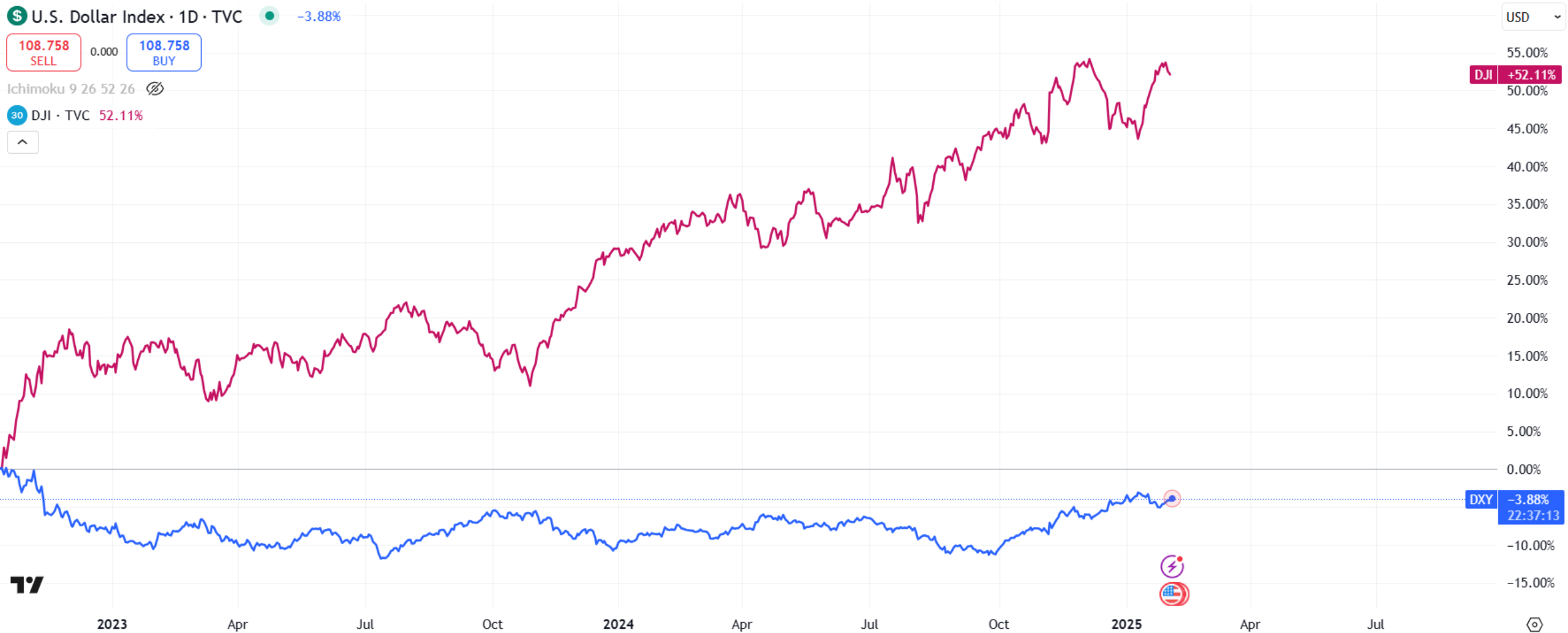
 SHI: Doanh thu vượt mốc 10.000 tỷ, Sơn Hà có năm tăng trưởng thứ 11 liên tiếp

# DIỄN BIẾN THỊ TRƯỜNG CHỨNG KHOÁN THẾ GIỚI

CHỈ SỐ	03/02/2025	% Ngày	% Tuần	% Tháng	% YTD	% Năm
VN INDEX	1253,03	-0,29%	0,51%	-1,60%	-1,91%	5,52%
HNX30 INDEX	459,01	-0,61%	1,45%	-4,91%	-3,98%	-5,60%
VN30 INDEX	1309,72	-0,39%	0,93%	-1,01%	-2,60%	10,63%
S&P 500	6086,37	0,61%	4,17%	2,62%	3,48%	25,48%
Dow Jones	44156,73	0,30%	3,85%	3,07%	3,79%	16,20%
Nasdaq	20009,34	1,28%	5,07%	2,23%	3,62%	30,27%
Shanghai Composite	3243,303	0,92%	0,22%	-3,22%	-3,24%	17,05%
Nikkei 225	39860,63	0,54%	3,34%	1,79%	-0,08%	9,15%
Thailand SET	1361,77	0,68%	0,64%	-1,81%	-2,75%	0,39%
Malaysia	1583,01	-0,30%	1,77%	-0,83%	-3,61%	5,81%
Philippine	6344,64	-0,06%	1,26%	-2,91%	-2,82%	-4,19%
Indonesia JCI	7257,128	1,05%	2,51%	2,26%	2,50%	0,01%
FTSE 100	8545,13	-0,04%	2,94%	5,46%	4,55%	14,15%
DAX	21254,27	1,01%	3,30%	7,08%	6,76%	27,83%
CAC 40	7837,4	0,86%	4,85%	7,77%	6,19%	6,08%

Nguồn: Bloomberg, VietinBank Securities

# BIẾN ĐỘNG TỶ GIÁ DXY VÀ SỰ TƯƠNG QUAN VỚI DOW JONES



Nguồn: TradingView, VietinBank Securities

# BIẾN ĐỘNG LỢI SUẤT TRÁI PHIẾU MỸ 10 NĂM VÀ SỰ TƯƠNG QUAN VỚI DOW JONES

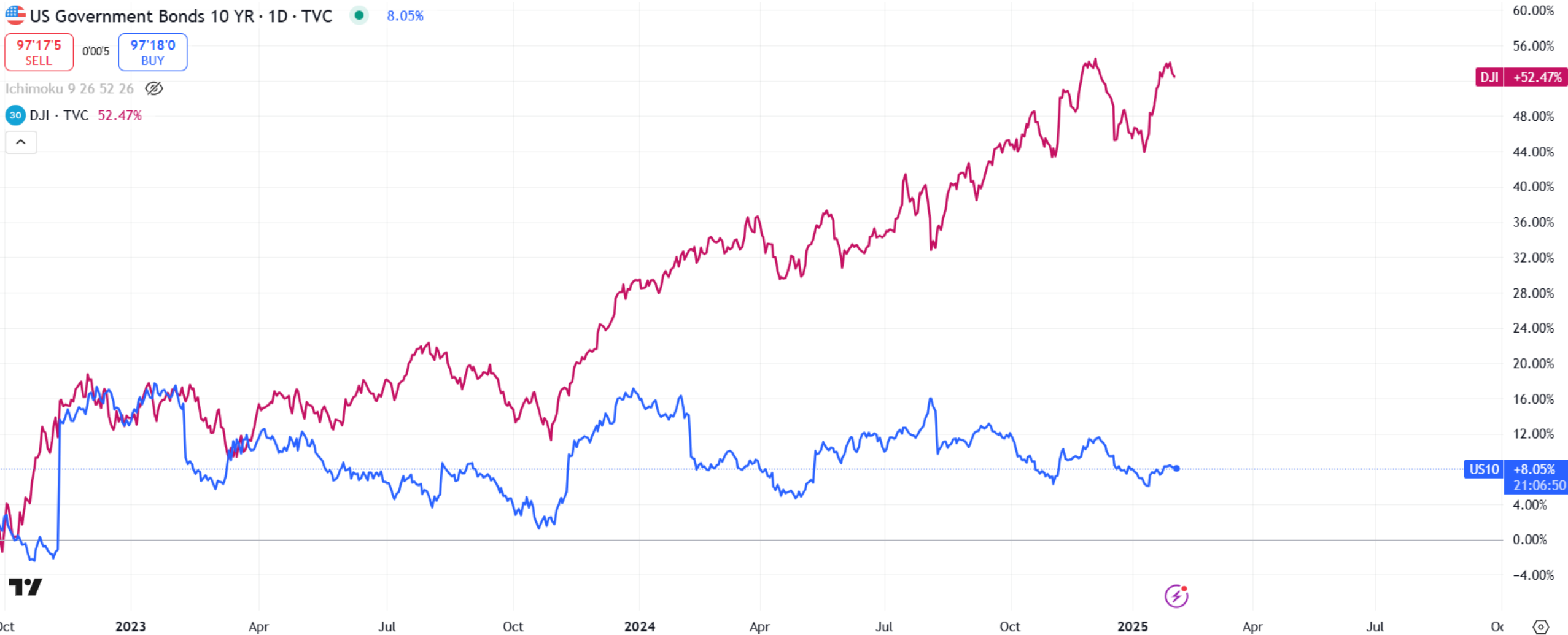
US Government Bonds 10 YR · 1D · TVC ● 8.05%

97'17'5 SELL 0'00'5 97'18'0 BUY

Ichimoku 9 26 52 26

30 DJI · TVC 52.47%

^



Nguồn: TradingView, VietinBank Securities

# CẬP NHẬT GIAO DỊCH QUỸ ETF

Name	1D Flow	1W Flow	1M Flow	YTD Flow	1Y Flow	3Y Flow
Median	0	0	0	0	-1,67	-1,67
Fubon FTSE Vietnam ETF	0	0	-1,09	-34,44	-215,02	-196,14
KIM KINDEX Vietnam VN30 ETF Synth	0	0	-36,85	-36,85	-63,76	-37,47
Premia MSCI Vietnam ETF	0	0	0	0	-4,75	-4,75
CSOP FTSE Vietnam 30 ETF	0	0	0	0	0	0
KIM KINDEX Vietnam VN30 Futures Leverage ETF	0	0	0	-2,7	-2,7	-2,7
Premia MSCI Vietnam ETF	0	0	0	0	0	0
DCVFMVN30 ETF Fund	0	0	0	0	0	0
DCVFMVN Mid Cap ETF	0	0	0	0	0	0
KIM Growth VN30 ETF	0	0	0	0	0	0
KIM Growth VNFINSELECT ETF	0	0	-0,72	0,07	-10,31	-10,31
SSIAM VN30 ETF	0	-0,9	-11,85	-19,11	-83,36	-83,68
SSIAM VNX50 ETF	0	0	0	0	5,2	5,42
SSIAM VNFIN LEAD ETF	0	0	0	0	0	0
DCVFMVN Diamond ETF	0	0	1,34	8,2	40,85	42,24
Global X MSCI Vietnam ETF	0	0	0,05	0,05	-1,67	-1,67
VanEck Vietnam ETF	0	0	0	1,23	1,74	1,74

## TOP CỔ PHIẾU TĂNG – GIẢM GIÁ

**HSX: Top 10 CP tăng nhiều nhất trong ngày**

Mã CK	Giá đóng cửa	Tổng khối lượng (CP)	Thay đổi
ADS	8.870	523.816	7,00%
DAH	3.540	286.100	6,95%
GEE	37.850	4.760.945	6,92%
SGN	94.300	87.345	6,92%
TNT	4.640	519.395	6,91%
DLG	2.020	2.618.779	6,88%
SHI	16.350	222.224	6,86%
VPG	11.000	352.906	6,80%
QCG	11.150	548.226	6,70%
ASP	4.310	61.732	6,42%

**HNX: Top 10 CP tăng nhiều nhất trong ngày**

Mã CK	Giá đóng cửa	Tổng khối lượng (CP)	Thay đổi
VGS	27.500	1.612.726	10,00%
TFC	55.800	15.402	9,84%
NTH	57.000	620	9,62%
NFC	20.200	1.700	9,19%
UNI	7.200	23.791	9,09%
PRC	21.200	143	8,72%
BKC	22.700	40.400	8,61%
VC6	24.000	5.013	7,62%
PTS	8.500	800	7,59%
DDG	2.900	1.087.317	7,41%

**HSX: Top 10 CP giảm nhiều nhất trong ngày**

Mã CK	Giá đóng cửa	Tổng khối lượng (CP)	Thay đổi
STG	39.250	205	-6,99%
TRC	65.400	690.153	-6,97%
TNC	32.100	100	-6,96%
TCR	3.100	1.969	-6,91%
KHP	12.200	185.608	-6,87%
TMT	11.100	69.349	-6,72%
FUCVREIT	4.790	6.800	-6,63%
SBV	9.310	1.833	-6,53%
L10	19.050	100	-6,39%
SFC	20.600	200	-6,36%

**HNX: Top 10 CP giảm nhiều nhất trong ngày**

Mã CK	Giá đóng cửa	Tổng khối lượng (CP)	Thay đổi
NBP	11.700	2.400	-10,00%
BST	12.800	10.105	-9,86%
SGC	123.500	401	-9,85%
TTT	31.200	100	-9,83%
SDN	28.600	1.600	-9,78%
LBE	19.400	5.700	-9,77%
SJ1	10.400	100	-9,57%
VE3	9.500	200	-9,52%
VCM	8.100	1.200	-8,99%
PGN	13.500	10.203	-8,78%



# CẬP NHẬT THỊ TRƯỜNG HÀNG HÓA

Mặt hàng	Đơn vị	03/02/2025	%Ngày	% 5 ngày	%Tháng	CP liên quan đầu vào	CP liên quan đầu ra
Oil WTI	USD/bbl.	75,89	-0,59%	8,69%	1,20%	PVT	GAS, BSR
Oil Brent	USD/bbl.	79,29	-0,37%	8,48%	-0,96%	PVT	GAS, BSR
Thép thanh	CNY/MT	3363	-0,89%	2,50%			HPG
Nhôm	USD/MT	2646,56	-0,48%	4,81%	23,48%		
Đồng	USd/lb.	434,1	-0,92%	4,94%	10,76%	CAV, SAM, TGP, VTH	MSN, ACM, BGM
Than	USD/MT	117,75	-0,85%	-8,36%	-8,40%		
Đường	USd/lb.	17,79	2,08%	-6,92%	-18,05%	VNM, GTN, QNS	SBT, LSS, SLS, QNS
Ngô	USd/bu.	490	-1,17%	7,82%	8,12%		
Gas	USD/MMBtu	3,756	5,43%	9,03%	62,69%		
Sữa	USD/cwt	20,27	0,05%	8,63%	33,44%	KDC	VNM, QNS
Vàng	USD/t oz.	2759,2	0,42%	5,18%	29,84%		PNJ
Bạc	USD/t oz.	31,496	-0,24%	3,83%	32,90%		PNJ
Lúa Mỳ	USd/bu.	558,75	-0,85%	2,54%	-15,12%		
Thịt lợn	USd/lb.	81,2	0,34%	-5,18%	14,87%		
Thép cuộn HRC	CNY/MT	3461	-0,17%	-0,72%	-14,73%		HPG

## THÔNG BÁO MIỄN TRỪ TRÁCH NHIỆM

Nội dung bản tin này do Công ty cổ phần chứng khoán Công thương (VietinBank Securities) cung cấp, chỉ mang tính chất tham khảo. Mặc dù mọi thông tin đều được thu thập từ những nguồn, tờ báo đáng tin cậy, nhưng VietinBank Securities không đảm bảo được tuyệt đối được độ chính xác của thông tin hay bất kỳ vấn đề nào liên quan đến việc sử dụng bản tin này.

Các ý kiến tổng hợp, dự báo chỉ thể hiện quan điểm của tác giả tại thời điểm phát hành, báo cáo chỉ nhằm mục đích cung cấp thông tin tham khảo chứ không mang tính chất mời chào, mua bán, nắm giữ bất cứ cổ phiếu nào. Báo cáo này là tài sản của Công ty cổ phần chứng khoán Công thương (VietinBank Securities).

Không ai được phép sao chép, tái sản xuất, phát hành cũng như phân phối báo cáo này vì bất cứ mục đích cá nhân hay thương mại nào nếu không có sự đồng ý của VietinBank Securities.

***Xin vui lòng ghi rõ nguồn khi trích dẫn các thông tin trong báo cáo này!***