

THE MORNING NEWS

BẢN TIN SÁNG 05/02/2025

PHẢN ỨNG TÍCH CỰC

Quốc tế

- Phố Wall ghi nhận diễn biến tăng điểm trong phiên giao dịch 04/02. Chỉ số Dow Jones tăng 134,13 điểm (0,3%), chỉ số NASDAQ tăng 262,06 điểm (1,35%) và chỉ số S&P 500 tăng 43,31 điểm (0,72%).
- Chứng khoán châu Âu có diễn biến giảm điểm trong ngày giao dịch 04/02. Chỉ số FTSE 100 (Anh) giảm 12,79 điểm (0,15%), CAC 40 (Pháp) tăng 51,48 điểm (0,66%) và DAX (Đức) tăng 77,46 điểm (0,36%).
- Dự trữ khí đốt tại châu Âu giảm xuống chỉ còn 53%, trong khi EU đã rút hơn 49,5 tỷ mét khối khí từ kho trong mùa 'sưởi ấm'.
- Nếu chính quyền Tổng thống Donald Trump quyết định áp thuế lên chất bán dẫn, giá các sản phẩm điện tử có thể tăng mạnh hơn nữa trong bối cảnh người tiêu dùng vẫn đang phải đối mặt với áp lực lạm phát.

Trong nước

- Nhà đầu tư nước ngoài bán ròng với giá trị 995,28 tỷ đồng tập trung chủ yếu tại FPT, VNM và LPB.
- Tập đoàn Murphy Oil dự chi 110 triệu USD đầu tư tại Việt Nam năm nay.

Kết thúc ngày giao dịch 04.02, chỉ số Vn-Index tăng 11,65 điểm, đóng cửa tại ngưỡng 1.264,68 điểm với khối lượng giao dịch đạt gần 660 triệu cp, tương ứng với giá trị giao dịch đạt gần 15.325 đồng.

Chiến lược giao dịch: Nhà đầu tư tăng nhẹ tỷ trọng danh mục lên quanh ngưỡng 70%

- Chỉ số VN-Index hiện đã có những phiên hồi phục về vùng đi ngang 1.245 – 1.280 điểm.
- Nhà đầu tư được khuyến nghị tăng nhẹ tỷ trọng lên quanh ngưỡng 70%. Tuy nhiên, nhà đầu tư cần chú ý cơ cấu đối với các cổ phiếu có ít tiềm năng tăng trưởng hoặc đang có dạng thức đồ thị giảm giá tiêu cực trong ngắn hạn và chỉ thực hiện nắm giữ đối với các cổ phiếu có tiềm năng tăng trưởng trong năm 2025.

NHÓM CỔ PHIẾU CHÚ Ý NGẮN HẠN:

- ❖ **Chứng khoán: VIX** (CHỜ MUA: 9 – BÁN: 10,4)
- ❖ **Bất động sản: DXG** (CHỜ MUA: 14 – BÁN: 16)
- ❖ **Bất động sản KCN: KBC** (CHỜ MUA: 29,6 – BÁN: 32,5)
- ❖ **Khác: DPM** (CHỜ MUA: 32,8 – BÁN : 37,5); **PTB** (CHỜ MUA: 58 – BÁN: 69)

NHÓM CỔ PHIẾU CHÚ Ý TRUNG HẠN:






- ❖ **Dầu khí: BSR** (CHỜ MUA: 21,5 – BÁN: 24,5)






NHÓM CỔ PHIẾU TÍCH LŨY DÀI HẠN:

- ❖ **Ngân hàng: MBB** (MUA: 21,5 – BÁN: 24), **TCB** (MUA: 23,5 – BÁN: 27)
- ❖ **Thép: HPG** (CHỜ MUA: 25,2 – BÁN: 30,5)

TIN TỨC ĐẦU NGÀY

Doanh nghiệp

-  GIL: Lãi ròng quý IV/2024 giảm 84%, chỉ hoàn thành 28% kế hoạch cả năm
-  POW: Lãnh đạo tỉnh Đồng Nai và Petrovietnam làm việc, kiểm tra công trường Dự án NMD Nhơn Trạch 3 và 4
-  CEO: Doanh thu của CEO Group thấp nhất trong 3 năm gần đây
-  VNZ: 3 năm liên tiếp lỗ hơn 1.000 tỷ
-  BCR: Thu hơn 700 tỷ đồng từ hoạt động tài chính, BCG Land lãi lớn năm 2024

-  VPH: Vạn Phát Hưng lỗ gần 11 tỷ đồng trong quý 4/2024
-  PTB: Lợi nhuận Phú Tài tăng trưởng vượt trội trong quý 4/2024
-  SKG: Hãng tàu cao tốc đi Phú Quốc, Phú Quý lỗ nặng cuối năm 2024
-  VHC: Bứt phá quý cuối năm, Vĩnh Hoàn báo lãi cao nhất 6 quý
-  GMD: Gemadept điều chỉnh phương án sử dụng vốn từ đợt chào bán hơn 103 triệu cổ phiếu

DIỄN BIẾN THỊ TRƯỜNG CHỨNG KHOÁN THẾ GIỚI

CHỈ SỐ	03/02/2025	% Ngày	% Tuần	% Tháng	% YTD	% Năm
VN INDEX	1253,03	-0,29%	0,51%	-1,60%	-1,91%	5,52%
HNX30 INDEX	459,01	-0,61%	1,45%	-4,91%	-3,98%	-5,60%
VN30 INDEX	1309,72	-0,39%	0,93%	-1,01%	-2,60%	10,63%
S&P 500	6086,37	0,61%	4,17%	2,62%	3,48%	25,48%
Dow Jones	44156,73	0,30%	3,85%	3,07%	3,79%	16,20%
Nasdaq	20009,34	1,28%	5,07%	2,23%	3,62%	30,27%
Shanghai Composite	3243,303	0,92%	0,22%	-3,22%	-3,24%	17,05%
Nikkei 225	39860,63	0,54%	3,34%	1,79%	-0,08%	9,15%
Thailand SET	1361,77	0,68%	0,64%	-1,81%	-2,75%	0,39%
Malaysia	1583,01	-0,30%	1,77%	-0,83%	-3,61%	5,81%
Philippine	6344,64	-0,06%	1,26%	-2,91%	-2,82%	-4,19%
Indonesia JCI	7257,128	1,05%	2,51%	2,26%	2,50%	0,01%
FTSE 100	8545,13	-0,04%	2,94%	5,46%	4,55%	14,15%
DAX	21254,27	1,01%	3,30%	7,08%	6,76%	27,83%
CAC 40	7837,4	0,86%	4,85%	7,77%	6,19%	6,08%

Nguồn: Bloomberg, VietinBank Securities

BIẾN ĐỘNG TỶ GIÁ DXY VÀ SỰ TƯƠNG QUAN VỚI DOW JONES



Nguồn: TradingView, VietinBank Securities

BIẾN ĐỘNG LỢI SUẤT TRÁI PHIẾU MỸ 10 NĂM VÀ SỰ TƯƠNG QUAN VỚI DOW JONES

US Government Bonds 10 YR · 1D · TVC ● 10.20%

97'29'0 SELL 0'00'3 97'29'3 BUY

Ichimoku 9 26 52 26

30 DJI · TVC 39.23%



DJI +39.23%

US10 +10.20%

20:35:55

CẬP NHẬT GIAO DỊCH QUỸ ETF

Name	1D Flow	1W Flow	1M Flow	YTD Flow	1Y Flow	3Y Flow
Median	0	0	0	0	-1,67	-1,67
Fubon FTSE Vietnam ETF	0	0	-1,09	-34,44	-215,02	-196,14
KIM KINDEX Vietnam VN30 ETF Synth	0	0	-36,85	-36,85	-63,76	-37,47
Premia MSCI Vietnam ETF	0	0	0	0	-4,75	-4,75
CSOP FTSE Vietnam 30 ETF	0	0	0	0	0	0
KIM KINDEX Vietnam VN30 Futures Leverage ETF	0	0	0	-2,7	-2,7	-2,7
Premia MSCI Vietnam ETF	0	0	0	0	0	0
DCVFMVN30 ETF Fund	0	0	0	0	0	0
DCVFMVN Mid Cap ETF	0	0	0	0	0	0
KIM Growth VN30 ETF	0	0	0	0	0	0
KIM Growth VNFINSELECT ETF	0	0	-0,72	0,07	-10,31	-10,31
SSIAM VN30 ETF	0	-0,9	-11,85	-19,11	-83,36	-83,68
SSIAM VNX50 ETF	0	0	0	0	5,2	5,42
SSIAM VNFIN LEAD ETF	0	0	0	0	0	0
DCVFMVN Diamond ETF	0	0	1,34	8,2	40,85	42,24
Global X MSCI Vietnam ETF	0	0	0,05	0,05	-1,67	-1,67
VanEck Vietnam ETF	0	0	0	1,23	1,74	1,74

TOP CỔ PHIẾU TĂNG – GIẢM GIÁ

HSX: Top 10 CP tăng nhiều nhất trong ngày

Mã CK	Giá đóng cửa	Tổng khối lượng (CP)	Thay đổi
PJT	10.750	2.100	6,97%
CTD	76.800	1.662.240	6,96%
VND	12.400	19.464.838	6,90%
FUCVREIT	5.120	1.200	6,89%
APG	7.460	1.351.737	6,88%
GEE	40.450	6.943.398	6,87%
VAF	14.850	5.501	6,83%
VPG	11.750	841.386	6,82%
OGC	4.100	104.369	6,77%
TRC	69.800	519.765	6,73%

HNX: Top 10 CP tăng nhiều nhất trong ngày

Mã CK	Giá đóng cửa	Tổng khối lượng (CP)	Thay đổi
KSV	179.400	93.815	9,99%
L18	40.900	215.168	9,95%
VCM	8.900	300	9,88%
BKC	24.900	88.500	9,69%
SJE	19.300	756.313	9,66%
HGM	222.100	4.109	9,41%
OCH	6.300	382.821	8,62%
BST	13.900	100	8,59%
NFC	21.800	27.600	7,92%
DC2	7.000	100	7,69%

HSX: Top 10 CP giảm nhiều nhất trong ngày

Mã CK	Giá đóng cửa	Tổng khối lượng (CP)	Thay đổi
KHP	11.350	2.479.261	-6,97%
STG	36.650	151	-6,62%
HRC	36.650	102	-5,66%
VNG	8.050	782	-3,94%
VPS	8.210	1.001	-3,41%
HNA	24.350	2.148	-3,37%
ASP	4.170	48.717	-3,25%
SGR	35.400	31.800	-3,01%
NO1	7.750	112.955	-3,00%
BBC	52.200	3.900	-2,61%

HNX: Top 10 CP giảm nhiều nhất trong ngày

Mã CK	Giá đóng cửa	Tổng khối lượng (CP)	Thay đổi
TJC	16.300	800	-9,94%
CMC	5.900	200	-6,35%
CCR	12.800	700	-5,88%
ATS	11.500	44.300	-5,74%
VTC	8.600	12.124	-5,49%
PV2	3.800	299.601	-5,00%
HHC	105.000	1.019	-4,55%
VCC	9.000	1.200	-4,26%
VMC	7.000	11.100	-4,11%
SGC	118.600	600	-3,97%

CẬP NHẬT THỊ TRƯỜNG HÀNG HÓA

Mặt hàng	Đơn vị	03/02/2025	%Ngày	% 5 ngày	%Tháng	CP liên quan đầu vào	CP liên quan đầu ra
Oil WTI	USD/bbl.	75,89	-0,59%	8,69%	1,20%	PVT	GAS, BSR
Oil Brent	USD/bbl.	79,29	-0,37%	8,48%	-0,96%	PVT	GAS, BSR
Thép thanh	CNY/MT	3363	-0,89%	2,50%			HPG
Nhôm	USD/MT	2646,56	-0,48%	4,81%	23,48%		
Đồng	USd/lb.	434,1	-0,92%	4,94%	10,76%	CAV, SAM, TGP, VTH	MSN, ACM, BGM
Than	USD/MT	117,75	-0,85%	-8,36%	-8,40%		
Đường	USd/lb.	17,79	2,08%	-6,92%	-18,05%	VNM, GTN, QNS	SBT, LSS, SLS, QNS
Ngô	USd/bu.	490	-1,17%	7,82%	8,12%		
Gas	USD/MMBtu	3,756	5,43%	9,03%	62,69%		
Sữa	USD/cwt	20,27	0,05%	8,63%	33,44%	KDC	VNM, QNS
Vàng	USD/t oz.	2759,2	0,42%	5,18%	29,84%		PNJ
Bạc	USD/t oz.	31,496	-0,24%	3,83%	32,90%		PNJ
Lúa Mỳ	USd/bu.	558,75	-0,85%	2,54%	-15,12%		
Thịt lợn	USd/lb.	81,2	0,34%	-5,18%	14,87%		
Thép cuộn HRC	CNY/MT	3461	-0,17%	-0,72%	-14,73%		HPG

THÔNG BÁO MIỄN TRỪ TRÁCH NHIỆM

Nội dung bản tin này do Công ty cổ phần chứng khoán Công thương (VietinBank Securities) cung cấp, chỉ mang tính chất tham khảo. Mặc dù mọi thông tin đều được thu thập từ những nguồn, tờ báo đáng tin cậy, nhưng VietinBank Securities không đảm bảo được tuyệt đối được độ chính xác của thông tin hay bất kỳ vấn đề nào liên quan đến việc sử dụng bản tin này.

Các ý kiến tổng hợp, dự báo chỉ thể hiện quan điểm của tác giả tại thời điểm phát hành, báo cáo chỉ nhằm mục đích cung cấp thông tin tham khảo chứ không mang tính chất mời chào, mua bán, nắm giữ bất cứ cổ phiếu nào. Báo cáo này là tài sản của Công ty cổ phần chứng khoán Công thương (VietinBank Securities).

Không ai được phép sao chép, tái sản xuất, phát hành cũng như phân phối báo cáo này vì bất cứ mục đích cá nhân hay thương mại nào nếu không có sự đồng ý của VietinBank Securities.

Xin vui lòng ghi rõ nguồn khi trích dẫn các thông tin trong báo cáo này!