

# THE MORNING NEWS

BẢN TIN SÁNG 10/02/2025

## PHẢN ỨNG TÍCH CỰC

## Quốc tế

- 🇺🇸 Phố Wall ghi nhận diễn biến giảm điểm trong phiên giao dịch 07/02. Chỉ số Dow Jones giảm 444,23 điểm (0,99%), chỉ số NASDAQ giảm 268,59 điểm (1,36%) và chỉ số S&P 500 giảm 57,58 điểm (0,95%).
- 🇪🇺 Chứng khoán châu Âu có diễn biến giảm điểm trong ngày giao dịch 07/02. Chỉ số FTSE 100 (Anh) giảm 26,75 điểm (0,31%), CAC 40 (Pháp) giảm 34,59 điểm (0,43%) và DAX (Đức) giảm 115,42 điểm (0,53%).
- 🇺🇸 Tổng thống Mỹ Donald Trump thông báo từ thứ hai (10.2) nước này sẽ đánh thuế 25% đối với các mặt hàng thép và nhôm nhập khẩu và sẽ công bố thuế nhập khẩu đối ứng sớm nhất là vào ngày 11.2, có hiệu lực tức thời.
- 🇫🇷 Tổng thống Pháp Emmanuel Macron tuyên bố sẵn sàng đối đầu với ông Donald Trump về các mối đe dọa tài chính nếu Mỹ áp thuế với EU.

## Trong nước

- 🇻🇳 Nhà đầu tư nước ngoài bán ròng với giá trị 1110,26 tỷ đồng tập trung chủ yếu tại MSN, MWG và VCB.
- 🇻🇳 Thủ tướng Chính phủ Phạm Minh Chính vừa ban hành Công điện số 13CD-TTg về việc khẩn trương rà soát, báo cáo đầy đủ các dự án đầu tư có khó khăn, vướng mắc, tồn đọng kéo dài để kịp thời tháo gỡ, triển khai ngay các dự án.

**Kết thúc ngày giao dịch 07.02, chỉ số Vn-Index tăng 13,72 điểm, đóng cửa tại ngưỡng 1.275,2 điểm với khối lượng giao dịch đạt gần 619 triệu cp, tương ứng với giá trị giao dịch đạt gần 14.693 đồng.**

**Chiến lược giao dịch: Nhà đầu tư duy trì tỷ trọng danh mục quanh ngưỡng 70%**

- 🇻🇳 Chỉ số VN-Index hiện đã có những phiên hồi phục về vùng đi ngang 1.245 – 1.280 điểm .
- 🇻🇳 Nhà đầu tư được khuyến nghị duy trì tỷ trọng quanh ngưỡng 70%. Tuy nhiên, nhà đầu tư cần chú ý cơ cấu đối với các cổ phiếu có ít tiềm năng tăng trưởng hoặc đang có dạng thức đồ thị giảm giá tiêu cực trong ngắn hạn và chỉ thực hiện nắm giữ đối với các cổ phiếu có tiềm năng tăng trưởng trong năm 2025.

### NHÓM CỔ PHIẾU CHÚ Ý NGẮN HẠN:

- ❖ **Chứng khoán: VIX** (CHỜ MUA: 9 – BÁN: 10,4)
- ❖ **Bất động sản: DXG** (CHỜ MUA: 14 – BÁN: 16)
- ❖ **Bất động sản KCN: KBC** (CHỜ MUA: 29,6 – BÁN: 32,5)
- ❖ **Khác: DPM** (CHỜ MUA: 32,8 – BÁN : 37,5); **PTB** (CHỜ MUA: 58 – BÁN: 69)

### NHÓM CỔ PHIẾU CHÚ Ý TRUNG HẠN:

- ❖ **Dầu khí: PVD** (CHỜ MUA: 22,8 – BÁN : 25,5); **PLX** (MUA: 38,8 – BÁN: 42)


### NHÓM CỔ PHIẾU TÍCH LŨY DÀI HẠN:

- ❖ **Ngân hàng: MBB** (MUA: 21,5 – BÁN: 24), **TCB** (MUA: 23,5 – BÁN: 27)
- ❖ **Thép: HPG** (CHỜ MUA: 25,2 – BÁN: 30,5)

## TIN TỨC ĐẦU NGÀY

### Doanh nghiệp

 OGC: Rao bán 21% cổ phần dự án cao tốc BOT Hà Nội - Bắc Giang


 DIG: Mở bán 599 sản phẩm đất nền dự án Dic Victory City Hậu Giang với ưu đãi đặc biệt dành cho Quý cổ đông DIG


 NAG: Hãng máy lạnh duy nhất trên sàn chứng khoán lãi kỷ lục

 VGI: Chân dung nữ Tổng giám đốc đầu tiên trong lịch sử vừa được bổ nhiệm ở DN viễn thông 11 tỷ USD của Việt Nam


 HPG: Hòa Phát phải sản xuất thép chất lượng cao phục vụ các dự án đường sắt

 L18: Lãi hơn 225 tỷ đồng nhưng nợ xấu tăng mạnh

 HAG: Không phát hiện virus dịch tả lợn châu Phi tại trại heo giống ở Gia Lai

 HVN: Phó Thủ tướng chỉ đạo về dự án đầu tư 50 máy bay của Vietnam Airlines

 VIP: Bị phạt thuế chậm báo cáo HoSE, VIPCO nói do sơ suất

 KSV: Tăng 117% trong 1 tháng, vốn hóa gần 2 tỷ USD vượt Đức Giang, Vincom Retail, Kinh Bắc, SHB

# DIỄN BIẾN THỊ TRƯỜNG CHỨNG KHOÁN THẾ GIỚI

CHỈ SỐ	07/02/2025	% Ngày	% Tuần	% Tháng	% YTD	% Năm
VN INDEX	1275,2	-0,29%	0,51%	-1,60%	-1,91%	5,52%
HNX30 INDEX	459,01	-0,61%	1,45%	-4,91%	-3,98%	-5,60%
VN30 INDEX	1309,72	-0,39%	0,93%	-1,01%	-2,60%	10,63%
S&P 500	6086,37	0,61%	4,17%	2,62%	3,48%	25,48%
Dow Jones	44156,73	0,30%	3,85%	3,07%	3,79%	16,20%
Nasdaq	20009,34	1,28%	5,07%	2,23%	3,62%	30,27%
Shanghai Composite	3243,303	0,92%	0,22%	-3,22%	-3,24%	17,05%
Nikkei 225	39860,63	0,54%	3,34%	1,79%	-0,08%	9,15%
Thailand SET	1361,77	0,68%	0,64%	-1,81%	-2,75%	0,39%
Malaysia	1583,01	-0,30%	1,77%	-0,83%	-3,61%	5,81%
Philippine	6344,64	-0,06%	1,26%	-2,91%	-2,82%	-4,19%
Indonesia JCI	7257,128	1,05%	2,51%	2,26%	2,50%	0,01%
FTSE 100	8545,13	-0,04%	2,94%	5,46%	4,55%	14,15%
DAX	21254,27	1,01%	3,30%	7,08%	6,76%	27,83%
CAC 40	7837,4	0,86%	4,85%	7,77%	6,19%	6,08%

Nguồn: Bloomberg, VietinBank Securities

# BIẾN ĐỘNG TỶ GIÁ DXY VÀ SỰ TƯƠNG QUAN VỚI DOW JONES

U.S. Dollar Index · 1D · TVC ● 4.30%

108.356  
SELL 0.000 BUY 108.356

Ichimoku 9 26 52 26

30 DJI · TVC 13.34%



# BIẾN ĐỘNG LỢI SUẤT TRÁI PHIẾU MỸ 10 NĂM VÀ SỰ TƯƠNG QUAN VỚI DOW JONES

US Government Bonds 10 YR · 1D · TVC ● 0.38%

98'04'0 SELL 0'00'3 98'04'3 BUY

Ichimoku 9 26 52 26

30 DJI · TVC 14.88%



Nguồn: TradingView, VietinBank Securities

# CẬP NHẬT GIAO DỊCH QUỸ ETF

Name	1D Flow	1W Flow	1M Flow	YTD Flow	1Y Flow	3Y Flow
Median	0	0	0	0	-1,67	-1,67
Fubon FTSE Vietnam ETF	0	0	-1,09	-34,44	-215,02	-196,14
KIM KINDEX Vietnam VN30 ETF Synth	0	0	-36,85	-36,85	-63,76	-37,47
Premia MSCI Vietnam ETF	0	0	0	0	-4,75	-4,75
CSOP FTSE Vietnam 30 ETF	0	0	0	0	0	0
KIM KINDEX Vietnam VN30 Futures Leverage ETF	0	0	0	-2,7	-2,7	-2,7
Premia MSCI Vietnam ETF	0	0	0	0	0	0
DCVFMVN30 ETF Fund	0	0	0	0	0	0
DCVFMVN Mid Cap ETF	0	0	0	0	0	0
KIM Growth VN30 ETF	0	0	0	0	0	0
KIM Growth VNFINSELECT ETF	0	0	-0,72	0,07	-10,31	-10,31
SSIAM VN30 ETF	0	-0,9	-11,85	-19,11	-83,36	-83,68
SSIAM VNX50 ETF	0	0	0	0	5,2	5,42
SSIAM VNFIN LEAD ETF	0	0	0	0	0	0
DCVFMVN Diamond ETF	0	0	1,34	8,2	40,85	42,24
Global X MSCI Vietnam ETF	0	0	0,05	0,05	-1,67	-1,67
VanEck Vietnam ETF	0	0	0	1,23	1,74	1,74

## TOP CỔ PHIẾU TĂNG – GIẢM GIÁ

### HSX: Top 10 CP tăng nhiều nhất trong ngày

Mã CK	Giá đóng cửa	Tổng khối lượng (CP)	Thay đổi
CKG	19.900	42.718	6,99%
LGL	2.910	286.704	6,99%
HRC	37.750	278	6,94%
MDG	12.350	2.000	6,93%
FCM	3.710	96.283	6,92%
TCL	41.150	1.181.135	6,88%
HU1	5.750	12.907	6,88%
BMC	25.800	592.409	6,83%
VRC	14.200	308.627	6,77%
SBG	11.050	976.706	6,76%

### HNX: Top 10 CP tăng nhiều nhất trong ngày

Mã CK	Giá đóng cửa	Tổng khối lượng (CP)	Thay đổi
BKC	33.000	3.900	10,00%
KSQ	3.300	879.468	10,00%
PCG	3.300	47.752	10,00%
SD5	8.800	131.103	10,00%
WCS	366.300	203	10,00%
HGM	292.100	20.821	9,98%
QHD	34.200	132	9,97%
TFC	79.500	48.608	9,96%
THB	10.000	10.100	9,89%
X20	12.300	54.800	9,82%

### HSX: Top 10 CP giảm nhiều nhất trong ngày

Mã CK	Giá đóng cửa	Tổng khối lượng (CP)	Thay đổi
PNC	16.650	200	-6,98%
VDP	34.950	1.626	-6,92%
GMH	7.740	114	-6,75%
SPM	11.750	600	-6,00%
DAT	7.320	1.801	-5,67%
SRC	24.000	208	-5,14%
RYG	12.700	8.205	-4,51%
ABR	13.250	108	-3,99%
CLW	40.500	100	-3,57%
TRC	70.400	346.064	-3,43%

### HNX: Top 10 CP giảm nhiều nhất trong ngày

Mã CK	Giá đóng cửa	Tổng khối lượng (CP)	Thay đổi
BXH	14.500	6.800	-9,94%
VHL	9.600	1.600	-9,43%
ARM	28.000	500	-9,09%
PPE	13.000	100	-7,80%
VTJ	4.000	400	-6,98%
NBW	30.000	2.100	-6,54%
HMH	16.000	1.020	-5,88%
PGN	13.200	237.950	-5,71%
CDN	39.000	50.316	-5,34%
VE3	9.000	1.400	-5,26%



# CẬP NHẬT THỊ TRƯỜNG HÀNG HÓA

Mặt hàng	Đơn vị	07/02/2025	%Ngày	% 5 ngày	%Tháng	CP liên quan đầu vào	CP liên quan đầu ra
Oil WTI	USD/bbl.	75,89	-0,59%	8,69%	1,20%	PVT	GAS, BSR
Oil Brent	USD/bbl.	79,29	-0,37%	8,48%	-0,96%	PVT	GAS, BSR
Thép thanh	CNY/MT	3363	-0,89%	2,50%			HPG
Nhôm	USD/MT	2646,56	-0,48%	4,81%	23,48%		
Đồng	USd/lb.	434,1	-0,92%	4,94%	10,76%	CAV, SAM, TGP, VTH	MSN, ACM, BGM
Than	USD/MT	117,75	-0,85%	-8,36%	-8,40%		
Đường	USd/lb.	17,79	2,08%	-6,92%	-18,05%	VNM, GTN, QNS	SBT, LSS, SLS, QNS
Ngô	USd/bu.	490	-1,17%	7,82%	8,12%		
Gas	USD/MMBtu	3,756	5,43%	9,03%	62,69%		
Sữa	USD/cwt	20,27	0,05%	8,63%	33,44%	KDC	VNM, QNS
Vàng	USD/t oz.	2759,2	0,42%	5,18%	29,84%		PNJ
Bạc	USD/t oz.	31,496	-0,24%	3,83%	32,90%		PNJ
Lúa Mỳ	USd/bu.	558,75	-0,85%	2,54%	-15,12%		
Thịt lợn	USd/lb.	81,2	0,34%	-5,18%	14,87%		
Thép cuộn HRC	CNY/MT	3461	-0,17%	-0,72%	-14,73%		HPG

## THÔNG BÁO MIỄN TRỪ TRÁCH NHIỆM

Nội dung bản tin này do Công ty cổ phần chứng khoán Công thương (VietinBank Securities) cung cấp, chỉ mang tính chất tham khảo. Mặc dù mọi thông tin đều được thu thập từ những nguồn, tờ báo đáng tin cậy, nhưng VietinBank Securities không đảm bảo được tuyệt đối được độ chính xác của thông tin hay bất kỳ vấn đề nào liên quan đến việc sử dụng bản tin này.

Các ý kiến tổng hợp, dự báo chỉ thể hiện quan điểm của tác giả tại thời điểm phát hành, báo cáo chỉ nhằm mục đích cung cấp thông tin tham khảo chứ không mang tính chất mời chào, mua bán, nắm giữ bất cứ cổ phiếu nào. Báo cáo này là tài sản của Công ty cổ phần chứng khoán Công thương (VietinBank Securities).

Không ai được phép sao chép, tái sản xuất, phát hành cũng như phân phối báo cáo này vì bất cứ mục đích cá nhân hay thương mại nào nếu không có sự đồng ý của VietinBank Securities.

***Xin vui lòng ghi rõ nguồn khi trích dẫn các thông tin trong báo cáo này!***