

THE MORNING NEWS

BẢN TIN SÁNG 11/02/2025

MỸ ÁP THUẾ NHÔM THÉP

Quốc tế

- Phố Wall ghi nhận diễn biến tăng điểm trong phiên giao dịch 10/02. Chỉ số Dow Jones tăng 167,01 điểm (0,38%), chỉ số NASDAQ tăng 190,87 điểm (0,98%) và chỉ số S&P 500 tăng 40,45 điểm (0,67%).
- Chứng khoán châu Âu có diễn biến tăng điểm trong ngày giao dịch 10/02. Chỉ số FTSE 100 (Anh) tăng 67,27 điểm (0,77%), CAC 40 (Pháp) tăng 67,27 điểm (0,32%) và DAX (Đức) tăng 124,74 điểm (0,57%).
- Tổng thống Donald Trump đã tăng đáng kể thuế nhập khẩu thép và nhôm vào ngày 10.2, hủy bỏ các miễn trừ và hạn ngạch miễn thuế cho các nhà cung cấp lớn là Canada, Mexico, Brazil cũng như các quốc gia khác.
- Bangladesh sẽ nhập khẩu 100 nghìn tấn gạo trắng từ Việt Nam để đáp ứng nhu cầu tiêu thụ gạo trắng của người dân nước này.

Trong nước

- Nhà đầu tư nước ngoài bán ròng với giá trị 441,97 tỷ đồng tập trung chủ yếu tại HPG, MWG và VCB.
- Giá dịch vụ y tế, thực phẩm, nhu cầu đi lại và mua sắm của người dân tăng trong dịp tết Nguyên đán đã đẩy CPI tháng 1/2025 tại Hà Tĩnh tăng cao.

Kết thúc ngày giao dịch 10.02, chỉ số Vn-Index giảm 11,94 điểm, đóng cửa tại ngưỡng 1.263,26 điểm với khối lượng giao dịch đạt gần 794 triệu cp, tương ứng với giá trị giao dịch đạt gần 18.878 đồng.

Chiến lược giao dịch: Nhà đầu tư duy trì tỷ trọng danh mục quanh ngưỡng 70%

- Chỉ số VN-Index hiện đã có những phiên hồi phục về vùng đi ngang 1.245 – 1.280 điểm .
- Nhà đầu tư được khuyến nghị duy trì tỷ trọng quanh ngưỡng 70%. Tuy nhiên, nhà đầu tư cần chú ý cơ cấu đối với các cổ phiếu có ít tiềm năng tăng trưởng hoặc đang có dạng thức đồ thị giảm giá tiêu cực trong ngắn hạn và chỉ thực hiện nắm giữ đối với các cổ phiếu có tiềm năng tăng trưởng trong năm 2025.

NHÓM CỔ PHIẾU CHÚ Ý NGẮN HẠN:

- ❖ **Chứng khoán: VIX** (CHỜ MUA: 9 – BÁN: 10,4)
- ❖ **Bất động sản: DXG** (CHỜ MUA: 14 – BÁN: 16)
- ❖ **Bất động sản KCN: KBC** (CHỜ MUA: 29,6 – BÁN: 32,5)
- ❖ **Khác: DPM** (CHỜ MUA: 32,8 – BÁN : 37,5); **PTB** (CHỜ MUA: 58 – BÁN: 69)

NHÓM CỔ PHIẾU CHÚ Ý TRUNG HẠN:

- ❖ **Dầu khí: PVD** (CHỜ MUA: 22,8 – BÁN : 25,5); **PLX** (MUA: 38,8 – BÁN: 42)


NHÓM CỔ PHIẾU TÍCH LŨY DÀI HẠN:

- ❖ **Ngân hàng: VPB** (MUA: 18,8 – BÁN: 22), **TCB** (MUA: 23,5 – BÁN: 27)
- ❖ **Thép: HPG** (CHỜ MUA: 25,2 – BÁN: 30,5)

TIN TỨC ĐẦU NGÀY

Doanh nghiệp


 THG: Lãi vượt kế hoạch, chốt ngày tạm ứng cổ tức đợt 2/2024

 BSR: Tăng khả năng xuất bán dầu diesel và nhiên liệu hàng không tại NMLD Dung Quất

 SJF: Lãi hơn 1,5 tỷ đồng quý IV/2024, cả năm thoát lỗ


 DDV: Lãi lớn trong năm 2024, đẩy mạnh đầu tư quý I/2025

 GEE: Loạt lãnh đạo Gelex Electric muốn 'gom' cổ phiếu ESOP

 CII: 'Ông trùm' đất Thủ Thiêm được giao đề xuất ý tưởng phát triển dự án TOD Hàng Xanh 8,5 tỷ USD

 VNE: Bị HOSE cảnh báo về khả năng hủy niêm yết

 BWE: Biwase đặt mục tiêu tổng lợi nhuận đạt 1.200 tỷ đồng

 HPG: Tỷ phú Trần Đình Long muốn khai thác mỏ sắt lớn nhất Đông Nam Á đã 'ngủ yên' hai thập kỷ, xây nhà máy sản xuất ray tàu hơn 10.000 tỷ đồng

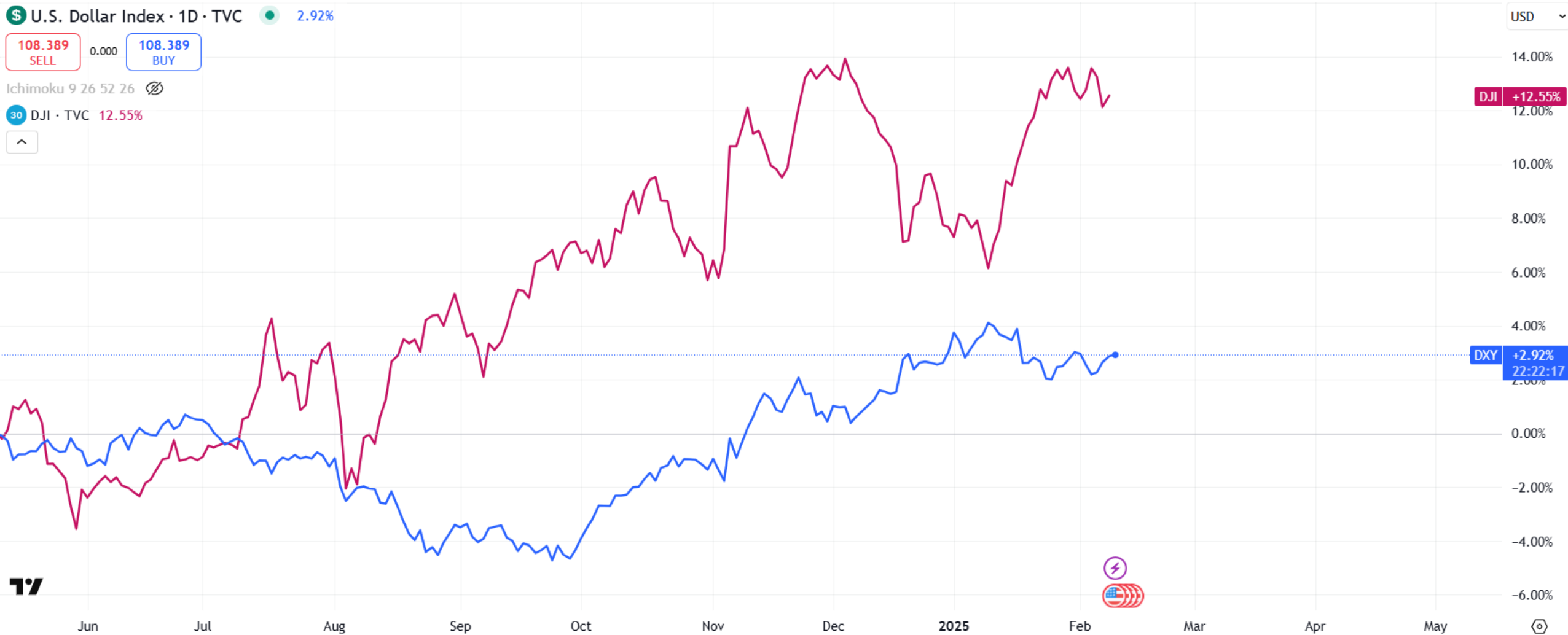
 VHD: Vinahud kéo dài chuỗi quý thua lỗ, nâng lỗ lũy kế lên 312 tỷ

DIỄN BIẾN THỊ TRƯỜNG CHỨNG KHOÁN THẾ GIỚI

CHỈ SỐ	10/02/2025	% Ngày	% Tuần	% Tháng	% YTD	% Năm
VN INDEX	1263,26	-0,29%	0,51%	-1,60%	-1,91%	5,52%
HNX30 INDEX	459,01	-0,61%	1,45%	-4,91%	-3,98%	-5,60%
VN30 INDEX	1309,72	-0,39%	0,93%	-1,01%	-2,60%	10,63%
S&P 500	6086,37	0,61%	4,17%	2,62%	3,48%	25,48%
Dow Jones	44156,73	0,30%	3,85%	3,07%	3,79%	16,20%
Nasdaq	20009,34	1,28%	5,07%	2,23%	3,62%	30,27%
Shanghai Composite	3243,303	0,92%	0,22%	-3,22%	-3,24%	17,05%
Nikkei 225	39860,63	0,54%	3,34%	1,79%	-0,08%	9,15%
Thailand SET	1361,77	0,68%	0,64%	-1,81%	-2,75%	0,39%
Malaysia	1583,01	-0,30%	1,77%	-0,83%	-3,61%	5,81%
Philippine	6344,64	-0,06%	1,26%	-2,91%	-2,82%	-4,19%
Indonesia JCI	7257,128	1,05%	2,51%	2,26%	2,50%	0,01%
FTSE 100	8545,13	-0,04%	2,94%	5,46%	4,55%	14,15%
DAX	21254,27	1,01%	3,30%	7,08%	6,76%	27,83%
CAC 40	7837,4	0,86%	4,85%	7,77%	6,19%	6,08%

Nguồn: Bloomberg, VietinBank Securities

BIẾN ĐỘNG TỶ GIÁ DXY VÀ SỰ TƯƠNG QUAN VỚI DOW JONES



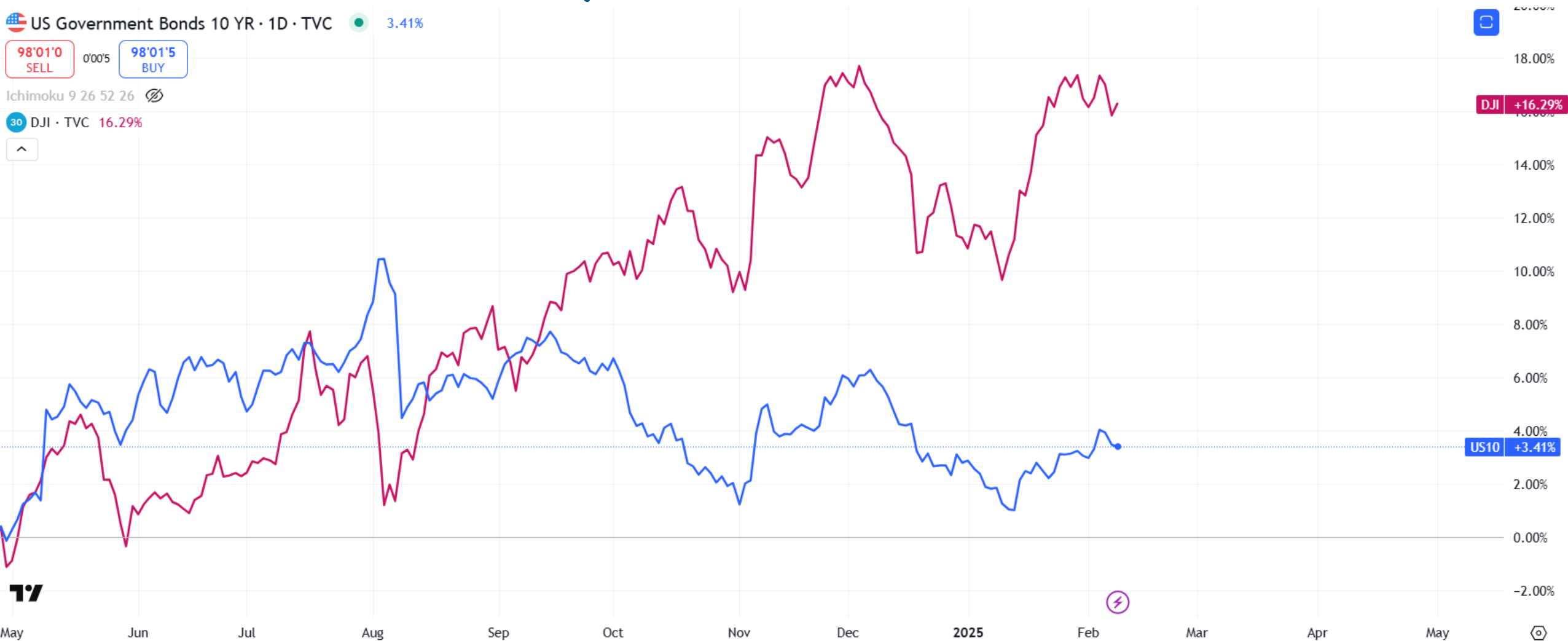
BIẾN ĐỘNG LỢI SUẤT TRÁI PHIẾU MỸ 10 NĂM VÀ SỰ TƯƠNG QUAN VỚI DOW JONES

US Government Bonds 10 YR · 1D · TVC ● 3.41%

98'01'0 SELL 0'00'5 98'01'5 BUY

Ichimoku 9 26 52 26

30 DJI · TVC 16.29%



Nguồn: TradingView, VietinBank Securities

CẬP NHẬT GIAO DỊCH QUỸ ETF

Name	1D Flow	1W Flow	1M Flow	YTD Flow	1Y Flow	3Y Flow
Median	0	0	0	0	-1,67	-1,67
Fubon FTSE Vietnam ETF	0	0	-1,09	-34,44	-215,02	-196,14
KIM KINDEX Vietnam VN30 ETF Synth	0	0	-36,85	-36,85	-63,76	-37,47
Premia MSCI Vietnam ETF	0	0	0	0	-4,75	-4,75
CSOP FTSE Vietnam 30 ETF	0	0	0	0	0	0
KIM KINDEX Vietnam VN30 Futures Leverage ETF	0	0	0	-2,7	-2,7	-2,7
Premia MSCI Vietnam ETF	0	0	0	0	0	0
DCVFMVN30 ETF Fund	0	0	0	0	0	0
DCVFMVN Mid Cap ETF	0	0	0	0	0	0
KIM Growth VN30 ETF	0	0	0	0	0	0
KIM Growth VNFINSELECT ETF	0	0	-0,72	0,07	-10,31	-10,31
SSIAM VN30 ETF	0	-0,9	-11,85	-19,11	-83,36	-83,68
SSIAM VNX50 ETF	0	0	0	0	5,2	5,42
SSIAM VNFIN LEAD ETF	0	0	0	0	0	0
DCVFMVN Diamond ETF	0	0	1,34	8,2	40,85	42,24
Global X MSCI Vietnam ETF	0	0	0,05	0,05	-1,67	-1,67
VanEck Vietnam ETF	0	0	0	1,23	1,74	1,74

TOP CỔ PHIẾU TĂNG – GIẢM GIÁ

HSX: Top 10 CP tăng nhiều nhất trong ngày

Mã CK	Giá đóng cửa	Tổng khối lượng (CP)	Thay đổi
PGI	26.200	11.134	6,94%
VSI	18.500	5.200	6,94%
LBM	30.950	481.969	6,91%
FIR	6.390	425.821	6,86%
FCM	3.960	848.601	6,74%
TDH	2.700	316.440	6,72%
MDG	13.150	700	6,48%
BMC	27.300	921.414	5,81%
TMT	14.200	182.648	5,58%
CKG	20.950	93.485	5,28%

HNX: Top 10 CP tăng nhiều nhất trong ngày

Mã CK	Giá đóng cửa	Tổng khối lượng (CP)	Thay đổi
BKC	36.300	9.200	10,00%
PJC	29.100	600	9,81%
VC6	24.700	3.122	9,78%
X20	13.500	54.401	9,76%
MAC	21.400	24.250	9,74%
DDG	3.400	1.226.068	9,68%
TVD	12.500	556.558	9,65%
CMS	10.300	415.925	9,57%
GKM	4.600	1.529.128	9,52%
NBC	11.600	970.456	9,43%

HSX: Top 10 CP giảm nhiều nhất trong ngày

Mã CK	Giá đóng cửa	Tổng khối lượng (CP)	Thay đổi
VTP	150.600	2.658.020	-6,98%
SMC	5.760	3.756.633	-6,80%
TMS	44.050	172	-6,48%
GIL	16.700	1.700.168	-6,44%
RYG	11.900	16.506	-6,30%
PSH	2.800	463.897	-5,41%
DQC	11.000	70.300	-5,17%
ILB	36.800	8.115	-5,15%
SGN	96.000	113.527	-4,95%
HPG	25.400	61.198.362	-4,69%

HNX: Top 10 CP giảm nhiều nhất trong ngày

Mã CK	Giá đóng cửa	Tổng khối lượng (CP)	Thay đổi
TFC	71.600	37.691	-9,94%
ARM	25.300	209	-9,64%
ECI	18.000	100	-9,55%
VE8	6.000	100	-9,09%
VNF	17.300	124.901	-8,47%
MVB	19.000	504	-8,21%
VLA	11.500	5.601	-8,00%
PPE	12.000	100	-7,69%
HMH	15.000	432	-6,25%
VCM	7.500	2.001	-6,25%

CẬP NHẬT THỊ TRƯỜNG HÀNG HÓA

Mặt hàng	Đơn vị	07/02/2025	%Ngày	% 5 ngày	%Tháng	CP liên quan đầu vào	CP liên quan đầu ra
Oil WTI	USD/bbl.	75,89	-0,59%	8,69%	1,20%	PVT	GAS, BSR
Oil Brent	USD/bbl.	79,29	-0,37%	8,48%	-0,96%	PVT	GAS, BSR
Thép thanh	CNY/MT	3363	-0,89%	2,50%			HPG
Nhôm	USD/MT	2646,56	-0,48%	4,81%	23,48%		
Đồng	USd/lb.	434,1	-0,92%	4,94%	10,76%	CAV, SAM, TGP, VTH	MSN, ACM, BGM
Than	USD/MT	117,75	-0,85%	-8,36%	-8,40%		
Đường	USd/lb.	17,79	2,08%	-6,92%	-18,05%	VNM, GTN, QNS	SBT, LSS, SLS, QNS
Ngô	USd/bu.	490	-1,17%	7,82%	8,12%		
Gas	USD/MMBtu	3,756	5,43%	9,03%	62,69%		
Sữa	USD/cwt	20,27	0,05%	8,63%	33,44%	KDC	VNM, QNS
Vàng	USD/t oz.	2759,2	0,42%	5,18%	29,84%		PNJ
Bạc	USD/t oz.	31,496	-0,24%	3,83%	32,90%		PNJ
Lúa Mỳ	USd/bu.	558,75	-0,85%	2,54%	-15,12%		
Thịt lợn	USd/lb.	81,2	0,34%	-5,18%	14,87%		
Thép cuộn HRC	CNY/MT	3461	-0,17%	-0,72%	-14,73%		HPG

THÔNG BÁO MIỄN TRỪ TRÁCH NHIỆM

Nội dung bản tin này do Công ty cổ phần chứng khoán Công thương (VietinBank Securities) cung cấp, chỉ mang tính chất tham khảo. Mặc dù mọi thông tin đều được thu thập từ những nguồn, tờ báo đáng tin cậy, nhưng VietinBank Securities không đảm bảo được tuyệt đối được độ chính xác của thông tin hay bất kỳ vấn đề nào liên quan đến việc sử dụng bản tin này.

Các ý kiến tổng hợp, dự báo chỉ thể hiện quan điểm của tác giả tại thời điểm phát hành, báo cáo chỉ nhằm mục đích cung cấp thông tin tham khảo chứ không mang tính chất mời chào, mua bán, nắm giữ bất cứ cổ phiếu nào. Báo cáo này là tài sản của Công ty cổ phần chứng khoán Công thương (VietinBank Securities).

Không ai được phép sao chép, tái sản xuất, phát hành cũng như phân phối báo cáo này vì bất cứ mục đích cá nhân hay thương mại nào nếu không có sự đồng ý của VietinBank Securities.

Xin vui lòng ghi rõ nguồn khi trích dẫn các thông tin trong báo cáo này!